

平成22年度

東京都大島町各会計決算資料

1. 会計別決算額
2. 一般会計財政指標等
3. 一般会計歳入
4. 一般会計目的別歳出
5. 一般会計性質別歳出
6. 町税の収入状況
7. 建設事業等一覧表
8. 基金（積立金）の状況
9. 一般会計の状況（図表等）
10. 決算状況（普通会計）
11. 普通会計歳入決算の推移
12. 普通会計性質別決算の推移
13. 新地方公会計制度財務4表

東京都大島町

1. 会計別決算額

(単位：千円)

会 計 別	平成 2 2 年度		歳入歳出 差 引	平成 2 1 年度		歳入歳出 差 引	
	歳 入	歳 出		歳 入	歳 出		
一 般 会 計	8,189,676	8,008,701	180,975	7,747,147	7,577,432	169,715	
特 別 会 計	3,102,735	3,192,850	△ 90,115	3,298,835	3,423,683	△ 124,848	
特 別 会 計	国民健康保険事業勘定	1,247,488	1,247,488	-	1,576,248	1,576,248	0
	介護保険事業勘定	798,672	798,672	-	784,513	784,513	0
	後期高齢者医療	194,211	194,211	-	161,501	161,501	-
	老人保健医療	1,391	1,391	-	6,818	6,818	-
	泉 津 財 産 区	16,790	15,114	1,676	17,356	15,925	1,431
	野 増 財 産 区	21,365	20,351	1,014	10,222	9,633	589
	差 木 地 財 産 区	13,013	12,296	717	17,862	15,681	2,181
	水 道 事 業	809,805	903,327	△ 93,522	724,315	853,364	△ 129,049
	合 計	11,292,411	11,201,551	90,860	11,045,982	11,001,115	44,867

2. 一般会計財政指標等

(単位：千円・%)

区 分	平成22年度	平成21年度	区 分	平成22年度	平成21年度			
歳入総額	8,189,676	7,747,147	基準財政需要額	2,606,771	2,570,642			
歳出総額	8,008,701	7,577,432	基準財政収入額	912,734	982,139			
歳入歳出差引額	180,975	169,715	標準財政規模	3,148,353	3,052,916			
翌年度繰越財源	6,327	6,971	財政力指数	0.381	0.408			
実質収支	174,648	162,744	実質収支比率	5.6	5.3			
単年度収支	11,904	83,392	経常一般財源比率	91.9	91.9			
財政調整基金積立金	150,309	42,441	積立金現在高	1,465,501	1,164,234			
地方債繰上償還金	101,350	0				財政調整基金	447,689	297,379
財政調整基金取崩額						その他	1,017,812	866,855
実質単年度収支	263,563	125,833	地方債現在高	6,938,831	7,063,015			

経常収支比率等の推移（過去10年）

(単位：%)

区 分	13	14	15	16	17	18	19	20	21	22
経常収支比率	87.8	91.8	90.5	90.5	92.2	91.4	89.8	88.4	87.1	85.8
公債費比率	10.4	11.7	11.4	13.5	13.9	15.2	17.1	15.8	15.4	13.2
起債許可制限比率	8.2	9.5	9.8	10.9	11.7	13.0	14.2	14.8	14.8	14.6
実質公債費比率					12.6	14.3	15.7	16.3	16.4	15.0
公債費負担比率	15.1	16.3	15.9	17.5	19.8	22.9	24.1	22.9	21.0	19.2
現債高倍率	192.4	214.5	277.9	291.8	283.4	269.4	271.7	257.3	248.9	220.4
実質赤字比率							-	-	-	-
連結実質赤字比率							-	-	-	-
将来負担比率							166.6	172.8	165.4	135.9
給与指数（ラスパ ^o イス）	90.4	90.9	89.3	87.2	86.9	87.7	88.5	88.7	90.0	89.5

3. 一般会計歳入

(単位：千円)

区 分	平成22年度						平成21年度					
	総 額			一 般 財 源			総 額			一 般 財 源		
	金 額	構成比 %	対前年 度増減 率 %	金 額	構成比 %	対前年 度増減 率 %	金 額	構成比 %	金 額	構成比 %		
1. 町 税	944,901	11.5	△ 3.0	944,899	24.6	△ 3.0	973,678	12.6	973,678	26.2		
2. 地 方 譲 与 税	68,890	0.8	△ 5.9	68,890	1.8	△ 5.9	73,201	0.9	73,201	2.0		
3. 利 子 割 交 付 金	6,081	0.1	0.2	6,081	0.2	0.2	6,070	0.1	6,070	0.2		
4. 配 当 割 交 付 金	2,291	—	24.5	2,291	0.1	24.5	1,840	—	1,840	—		
5. 株 式 等 譲 渡 所 得 割 交 付 金	704	—	△ 10.4	704	—	△ 10.4	786	—	786	—		
6. 地 方 消 費 税 交 付 金	102,124	1.2	△ 0.2	102,124	2.7	△ 0.2	102,301	1.3	102,301	2.8		
7. ゴルフ場利用税交付金	1,022	—	△ 15.6	1,022	—	△ 15.6	1,211	—	1,211	—		
8. 自動車取得税交付金	40,374	0.5	12.4	40,374	1.1	12.4	35,928	0.5	35,928	1.0		
9. 地方特例交付金	23,032	0.3	41.0	23,032	0.6	41.0	16,331	0.2	16,331	0.4		
10. 地 方 交 付 税	2,007,031	24.5	6.2	2,007,031	52.4	6.2	1,889,829	24.4	1,889,829	50.9		
(1) 普通交付税	1,695,658						1,586,191					
(2) 特別交付税	311,373						303,638					
11. 交通安全対策特別交付金	3,850	0.0	△ 6.1	3,850	0.1	△ 6.1	4,100	0.1	4,100	0.1		
12. 分担金及び負担金	59,958	0.7	6.6	257	—	△ 64.9	56,225	0.7	733	—		
13. 使用料及び手数料	215,361	2.6	3.9	5,559	0.1	16.1	207,195	2.7	4,788	0.1		
(1) 使用料	119,349						122,530					
(2) 手数料	96,012						84,665					
14. 国 庫 支 出 金	554,680	6.8	1.4	126,438	3.3	△ 46.5	546,780	7.1	236,550	6.4		
(1) 国庫負担金	171,807						108,247					
(2) 普通建設事業支出金	235,849						147,127					
(3) 災害復旧事業支出金												
(4) 国庫委託金	3,515						5,301					
(5) その他支出金	143,509						286,105					
15. 都 支 出 金	2,879,557	35.3	7.4	2,205	0.1	著増	2,681,648	34.4		—		
(1) 都負担金	147,703						137,934					
(2) 普通建設事業支出金	1,200,348						865,316					
(3) 災害復旧事業支出金							2,600					
(4) 都委託金	168,253						176,107					
(5) その他支出金	1,363,253						1,499,691					
16. 財 産 収 入	7,087	0.1	△ 80.5	4,279	0.1	△ 87.1	36,265	0.5	33,169	0.9		
(1) 財産運用収入	5,101						6,161					
(2) 財産売払収入	1,986						30,104					
17. 寄 附 金	320	—	60.0	20	—		200	—				
18. 繰 入 金	30,538	0.4	△ 48.4	5,929	0.2	△ 42.0	59,217	0.8	10,225	0.3		
(1) 介護保険事業勘定	960						119					
(2) 後期高齢者医療	3,901						3,753					
(3) 老人保健医療	1,068						19,865					
(4) 財 産 区	24,025						35,480					
(5) 基 金	584											
19. 繰 越 金	169,715	2.1	△ 20.5	163,092	4.3	105.5	213,506	2.8	79,352	2.1		
20. 諸 収 入	384,576	4.7	11.5	22,858	0.6	△ 19.6	344,965	4.5	28,416	0.8		
21. 町 債	687,584	8.4	38.7	292,584	7.7	35.9	495,871	6.4	215,371	5.8		
計	8,189,676	100.0	5.7	3,823,519	100.0	3.0	7,747,147	100.0	3,713,879	100.0		

※ 端数整理のため、他の表との計数は必ずしも一致しない。

4. 一般会計目的別歳出

(単位：千円)

区 分	平成 2 2 年 度									平成 2 1 年 度				
	総 額			左 の 内 訳		一 般 財 源		左 の 内 訳		総 額		一 般 財 源		
	金 額	構成比 %	対前年 度増減 率 %	事業費額	その他の 経 費 額	金 額	構成比 %	対前年 度増減 率 %	事 業 費 充 当 額	その他の 経 費 充 当 額	金 額	構成比 %	金 額	構成比 %
1. 議 会 費	81,207	1.0	△ 3.5		81,207	81,207	2.2	△ 3.5		84,149	84,149	1.1	84,149	2.4
2. 総 務 費	1,338,151	16.7	15.9	241,213	1,096,938	1,010,191	27.7	17.5	69,537	804,014	1,154,436	15.2	859,499	24.2
3. 民 生 費	1,520,507	19.0	△ 10.9	35,796	1,484,711	676,530	18.6	△ 13.8	424	784,390	1,707,212	22.7	784,390	22.1
4. 衛 生 費	1,068,213	13.3	3.5	269,524	798,689	297,633	8.2	8.4	31,132	253,488	1,031,983	13.6	274,638	7.7
5. 労 働 費			皆減								18,777	0.2		
6. 農林水産業費	497,063	6.2	8.2	278,325	218,738	75,730	2.1	△ 4.3	12,019	61,273	459,398	6.1	79,172	2.2
7. 商 工 費	616,698	7.7	△ 14.1	162,297	454,401	109,416	3.0	△ 32.6	19,188	95,922	717,959	9.5	162,385	4.6
8. 土 木 費	815,609	10.2	11.8	669,369	146,240	174,297	4.8	12.2	64,416	98,866	729,228	9.6	155,304	4.4
9. 消 防 費	247,929	3.1	△ 12.1	31,741	216,188	113,043	3.1	△ 17.3	6,796	107,299	282,177	3.7	136,678	3.9
10. 教 育 費	921,816	11.5	65.8	468,754	453,062	267,645	7.3	17.0	53,836	206,678	555,926	7.3	228,659	6.5
11. 災 害 復 旧 費			皆減					皆減			2,940		340	0.0
12. 公 債 費	901,508	11.3	8.2		901,508	836,862	23.0	7.4		778,950	833,247	11.0	778,950	22.0
13. 諸 支 出 金					0									
計	8,008,701	100.0	5.7	2,157,019	5,851,682	3,642,554	100.0	2.8	257,348	3,275,029	7,577,432	100.0	3,544,164	100.0

5. 一般会計性質別歳出

(単位：千円)

区 分	平成22年度						平成21年度			
	総 額			一 般 財 源			総 額		一 般 財 源	
	金 額	構成比 %	対前年 度増減 率 %	金 額	構成比 %	対前年 度増減 率 %	金 額	構成比 %	金 額	構成比 %
1. 人 件 費	1,344,149	16.8	△ 2.3	1,039,963	28.5	△ 3.8	1,375,375	18.2	1,081,314	30.4
(1) 議 委 員	67,965						67,076			
(2) 町 長 等	31,113						31,469			
(3) 職 員 料	893,537						918,329			
給 扶 養 手 当	561,214						568,422			
通 勤 手 当	20,962						20,658			
住 居 手 当	9,056						8,874			
管 理 職 手 当	9,612						8,836			
管 理 職 員 特 別 勤 務 手 当	11,162						11,301			
期 末 勤 勉 手 当	0						0			
日 直 手 当	198,680						215,799			
夜 勤 手 当	1,050						1,058			
児 童 手 当	11,011						10,626			
超 過 勤 務 手 当	14,198						6,625			
特 殊 勤 務 手 当	55,606						64,678			
(4) 共 済 費 負 担 金	986						1,452			
(5) 退 職 手 当 費 負 担 金	162,202						155,433			
(6) 公 務 災 害 補 償 費 負 担 金	188,263						201,959			
(7) 臨 時 職 員	1,069						1,109			
	0						0			
2. 物 件 費	1,718,064	21.4	△ 7.2	392,618	10.8	△ 13.0	1,852,054	24.4	451,540	12.7
(1) 賃 金	90,861						85,567			
(2) 旅 費	44,826						48,663			
(3) 交 際 費	2,205						2,321			
(4) 需 用 費	357,468						353,769			
(5) 役 務 費	68,293						63,298			
(6) 委 託 料	1,008,046						1,121,544			
(7) 備 品 購 入 費	31,033						71,238			
(8) そ の 他	115,332						105,654			
3. 維 持 補 修 費	79,364	1.0	△ 1.0	59,086	1.6	9.3	80,206	1.1	54,038	1.5
(1) 道 路	50,265						47,866			
(2) 学 校	4,978						2,531			
(3) そ の 他	24,121						29,809			
4. 扶 助 費	421,821	5.3	19.4	93,042	2.6	△ 4.8	353,416	4.7	97,710	2.8
5. 補 助 費 等	574,174	7.2	△ 21.7	390,569	10.7	20.2	733,159	9.7	324,835	9.2
(1) 補 助 交 付 金	371,052						539,925			
(2) 負 担 金	136,453						125,267			
(3) そ の 他	66,669						67,967			
6. 積 立 金	301,845	3.8	著増	300,397	8.2	著増	86,446	1.1	84,400	2.4
7. 出 資 金 貸 付 金	13,255	0.2	△ 26.7	1,200		△ 80.6	18,078	0.2	6,200	0.2
8. 繰 出 金	497,502	6.2	△ 22.9	271,459	7.5	△ 31.5	645,375	8.5	396,042	11.2
(1) 国 保 事 業 勘 定	157,536						355,228			
(2) 介 護 保 険 事 業 勘 定	165,693						143,926			
(3) 後 期 高 齢 者 医 療	134,439						106,147			
(4) 老 人 保 健 医 療	153						1,057			
(5) 水 道	39,681						39,017			
18. 公 債 費	901,508	11.3	8.2	836,862	23.0	7.4	833,247	11.0	778,950	22.0
19. 普 通 建 設 事 業 費	2,157,019	26.8	35.1	257,348	7.1	△ 4.3	1,597,136	21.1	268,795	7.6
20. 災 害 復 旧 事 業 費	0		皆減	0		皆減	2,940	0.0	340	0.0
計	8,008,701	100.0	5.7	3,642,544	100.0	2.8	7,577,432	100.0	3,544,164	100.0

6. 町税の収入状況

(単位：千円)

税目	予 算 額	調 定 額		収 入 済 額		収 入 歩 合		不納欠損額及び収入未済額	
		22年度	21年度	22年度	21年度	22年度	21年度		
1. 町 民 税	現年課税分	408,309	421,020	445,206	410,987	433,601	97.6%	97.4%	10,033
	滞納繰越分	5,573	27,869	24,611	7,550	6,305	27.1%	25.6%	20,319
	計	413,882	448,889	469,817	418,537	439,906	93.2%	93.6%	30,352
2. 固 定 資 産 税	現年課税分	415,866	434,543	439,489	415,458	419,781	95.6%	95.5%	19,085
	滞納繰越分	12,160	81,072	82,866	11,817	14,725	14.6%	17.8%	69,255
	計	428,026	515,615	522,355	427,275	434,506	82.9%	83.2%	88,340
3. 軽自動車税	現年課税分	28,767	29,661	29,022	29,050	28,017	97.9%	96.5%	611
	滞納繰越分	657	2,193	1,996	689	598	31.4%	30.0%	1,504
	計	29,424	31,854	31,018	29,739	28,615	93.4%	92.3%	2,115
4. 町たばこ税	現年課税分	63,055	65,235	65,647	65,235	65,647	100.0%	100.0%	0
5. 特別土地保有税	滞納繰越分	30	174	174	0	0	0.0%	0.0%	174
6. 入 湯 税	現年課税分	4,564	4,113	5,004	4,113	5,004	100.0%	100.0%	0
合 計	現年課税分	920,561	954,572	984,368	924,843	952,050	96.9%	96.7%	29,729
	滞納繰越分	18,420	111,308	109,647	20,056	21,628	18.0%	19.7%	91,252
	計	938,981	1,065,880	1,094,015	944,899	973,678	88.6%	89.0%	120,981
前年度対比	現年課税分	△ 36,995	△ 29,796	△ 56,609	△ 27,207	△ 58,201	0.2%	△ 0.3%	△ 2,589
	滞納繰越分	△ 388	1,661	△ 606	△ 1,572	2,016	△ 1.7%	1.9%	3,233
	計	△ 37,383	△ 28,135	△ 57,215	△ 28,779	△ 56,185	△ 0.4%	△ 0.5%	644

7. 建設事業等一覧表

(単位：千円)

区分	事業名	事業費	財源内訳				
			国庫支出金	都支出金	地方債	その他	一般財源
総	① 防災行政無線施設改修 (屋外子局2基)	3,413		(2,900)			513
	② 篠木山中継所改修 (機器設備改修他)	132,300		(1,100)	131,000		200
	③ 交通安全対策事業 (滑り止め舗装 A=252㎡)	3,991					3,991
	④ 携帯電話エリア整備事業 (中継局5基)	35,936		28,744		NTTdocomo 3,990	3,202
	⑤ 庁舎改修 (庁舎エレベータ主ロープ取替他)	4,998					4,998
	⑥ 公共駐車場・多目的広場整備 (繰越明許費) (A=2,890㎡)	58,265				1,632	56,633
	⑦ 全国瞬時警報システム改修 (繰越明許費) (J-ALERTシステム)	2,310		2,310			
小計	241,213	0	(4,000) 31,054	(0) 131,000	5,622	69,537	
民	① 保育園園庭芝生化事業 (元町保育園 1,514㎡ 差木地保育園1,750㎡)	34,125		33,701			424
	② グループホームあすなろスプリングラー整備事業 (A=269.96㎡)	1,671	1,671				
小計	35,796	1,671	(0) 33,701	(0) 0	0	424	
衛	① 合併処理浄化槽設置の助成 (38基)	11,086	5,543	2,771			2,772
	② 医療センター医師等住宅建設 (RC造 2F 300㎡ 8室)	109,824		16,188	90,000		3,636
	③ 医療センター屋外空調設備改修 (空冷ヒートポンプ改修他)	12,075		(10,200)			1,875
	④ 医療センター医療機器整備 (人工透析用無停電装置他)	18,404		(5,600) 11,812			992
	⑤ 循環型社会形成推進事業 (生活環境影響調査・用地取得)	64,123	11,291	(26,400) 3,387	(12,000)		11,045
	⑥ 野増清掃工場改修 (2号炉ガス冷却室改修)	48,213		(43,200)			5,013

(単位：千円)

区分	事業名	事業費	財源内訳				
			国庫支出金	都支出金	地方債	その他	一般財源
	⑦ 波浮港見晴台トイレ改修 (内・外壁改修他)	2,314					2,314
	⑧ 多目的移送マイクロバス購入 (15人乗り 1台)	3,485					3,485
	小計	269,524	16,834	(85,400) 34,158	(12,000) 90,000	0	31,132
農	① 沢立地区基盤整備促進事業 (貯水池整備等)	250,767		(54,800) 185,150			10,817
	② 島しょ漁業振興施設整備事業 (コンクリートブロック礁3,500基、 4t エンック付トラック1台)	26,109		(4,900) 20,256			953
	③ バキュームカー購入 (中古バキュームカー購入)	1,449		(1,200)			249
	小計	278,325	0	(60,900) 205,406	(0) 0	0	12,019
商	① 大宮松原東屋建設 (コンクリート造り 8㎡)	9,183				財区 9,183	
	② 差木地観光プール改修 (クラック補修他)	4,273		(3,600)			673
	③ 砂の浜遊泳場トイレ建設 (コンクリート造り 18㎡)	30,217		(10,200) 9,076	(8,000)		2,941
	④ 砂の浜売店等解体撤去 (鉄筋コンクリート処分 27.7㎡)	3,010					3,010
	⑤ 弘法浜遊泳場海の家改修 (シャワー室改修他)	2,888		(2,400)			488
	⑥ 御神火温泉施設改修 (ヒートポンプ導入)	94,836		94,836			
	⑦ 火山博物館映像ホール照明調 光設備改修工事 (照明調光設備一式他)	2,996					2,996
	⑧ 三原山カルデラ転落防止柵設 置工事 (柵設置工 L=40.0m他)	3,360		(2,800)			560
	⑨ 観光案内展示棟解体撤去 (2号棟(7棟) A=33.93㎡)	2,850				財区 2,846	4
	⑩ 三原山カルデラ外周柵改修 (繰越明許費) (杉丸太、ロープ設置工5,000m)	8,684				168	8,516
	小計	162,297	0	(19,000) 103,912	(8,000) 0	12,197	19,188

(単位：千円)

区分	事業名	事業費	財源内訳				
			国庫支出金	都支出金	地方債	その他	一般財源
土	① 差木地中道線道路改修舗装 (L=158m・W=5.0m)	65,476		(27,550) 28,200			9,726
	② 地の岡7号線道路改修舗装 (L=117m・W=5.0m)	41,509		(15,650) 18,350			7,509
	③ 奥山線道路改修舗装 (L=380m・W=6.5m)	98,591		(41,650) 47,803			9,138
	④ ヲヲバカ線道路改修舗装 (L=191m・W=4.5m)	41,069		(18,050) 17,597			5,422
	⑤ 筆島線道路舗装補修 (L=200m・W=6.0m)	22,540		(13,200) 5,820			3,520
	⑥ 野増29号線道路舗装補修 (L=115m・W=3.0m)	8,988		(3,700) 1,890			3,398
	⑦ 元町漁港線道路舗装補修 (L=248m・W=4.0m)	21,084		(12,900) 5,850			2,334
	⑧ 北の山8号線道路舗装補修 (L=300m・W=3.5m)	22,250		(13,300) 6,180			2,770
	⑨ 泉津7号線道路舗装補修 (L=68m・W=4.0m)	8,213		(2,900) 1,470			3,843
	⑩ 過年度事業道路用地取得	2,218					2,218
	⑪ 北の山川改修 (L=100m・W=2.0m)	32,902		(12,700) 15,000			5,202
	⑫ 元町地区町営住宅建設 (Fタイプ 12戸 3棟目他)	290,118	149,085	71,205	(64,000)		5,828
	⑬ クダッチ地区町営住宅建設 (Fタイプ 10戸 設計・調査)	11,130	6,121	(2,000) 2,782			227
	⑭ 急傾斜地崩壊防止事業 (岡田地区)	3,281					3,281
小計	669,369	155,206	(163,600) 222,147	(64,000) 0	0	64,416	
消	① 人工蘇生システム購入 (オートパルス人工蘇生システム一式)	3,071		(2,600)			471
	② 小型動力ポンプ付積載車購入 (B-2級 3台)	24,436		(18,300) 2,697			3,439

(単位：千円)

区分	事業名	事業費	財源内訳				
			国庫支出金	都支出金	地方債	その他	一般財源
	③ 小型動力ポンプ購入	1,630		(1,000) 348			282
	④ 自動体外式除細動器購入	2,604					2,604
	小計	31,741	0	(21,900) 3,045	(0) 0	0	6,796
教	① つつじ小学校グラウンド芝生化事業 (A=4,144㎡)	61,895		52,548			9,347
	② つつじ小学校学校施設整備 (渡り廊下整備他)	22,261		(9,200) 10,736			2,325
	③ つばき小学校校舎整備 (大規模改造 3,180㎡他)	37,324	6,732	(22,000) 537			8,055
	④ 第三中学校校舎耐震診断 (2棟)	2,667	687	(1,600)			380
	⑤ 第三中学校校舎整備 (改造1,292㎡ 増築40㎡)	188,092	54,719	(37,300)	90,000		6,073
	⑥ 北の山公民館改修 (2Fトイレ設置改修)	4,199		(3,300)			899
	⑦ マルチ食器洗浄機購入 (DWMXH4-14SB-04-MS 1台)	32,550		(30,800)			1,750
	⑧ 野球場改修 (金網フェンス・支柱他修繕)	1,677					1,677
	⑨ 北の山地域センター改修 (体育館外、内部改修)	38,445		(11,700)		toto助成金 23,911	2,834
	⑩ スポーツトレーニングセンター 建設 (RC平屋建 116㎡)	35,665		(13,600)		toto助成金 14,623	7,442
	⑪ 相撲場建設 (RC平屋建 99㎡)	20,160		(6,400)		toto助成金 12,121	1,639
	⑫ 第一中学校校舎耐震診断 (3棟)	4,467		(3,700)			767
	⑬ 第二中学校通級学級室建設 (プレハブ39㎡)	11,205		(7,600)			3,605
	⑭ 開発総合センター改修 (ホール照明調光設備改修他)	6,767					6,767

(単位：千円)

区分	事業名	事業費	財源内訳				
			国庫支出金	都支出金	地方債	その他	一般財源
	⑮ 生徒用教材費 (技術室用工作機械)	1,380		(1,104)			276
	小計	468,754	62,138	(148,304) 63,821	(0) 90,000	50,655	53,836
	合計	2,157,019	235,849	(503,104) 697,244	(84,000) 311,000	68,474	257,348

(注) 財源内訳中「都支出金」の()は市町村総合交付金、「地方債」の()は市町村振興基金の外書である。

8. 基金（積立金）の状況

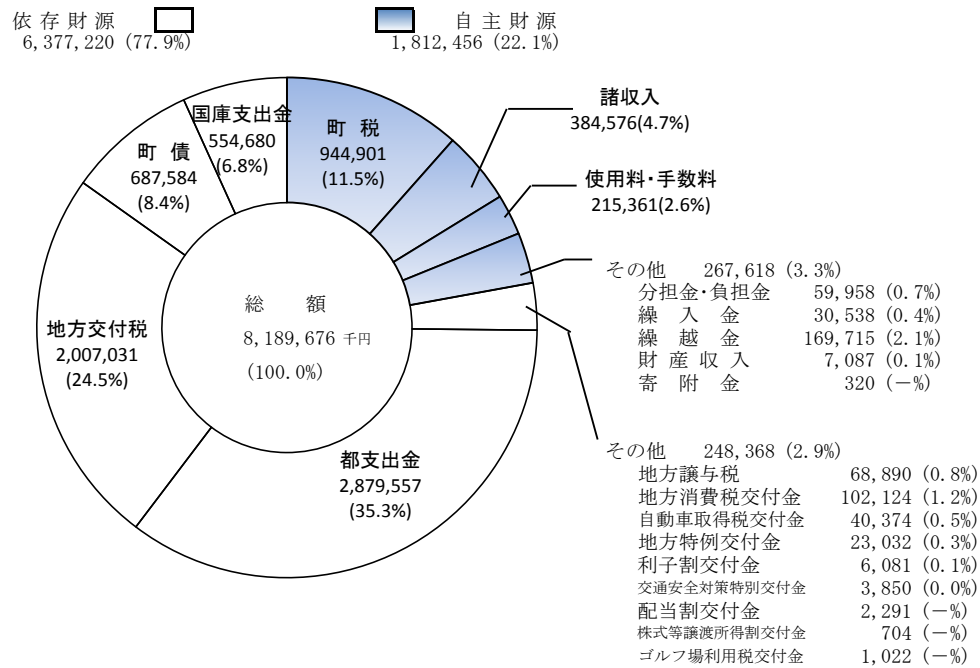
(単位：千円)

区分	名 称	21年度末 現在高	22年度積立額			22年度 取崩額	22年度末 現在高
			新規積立	利子積立	計		
一般 会 計	財政調整基金	297,379	150,000	310	150,310		447,689
	減債基金	290,761	150,000	303	150,303		441,064
	災害対策基金	5,807		6	6		5,813
	公共施設整備基金	7,748		8	8		7,756
	水道事業減債等基金	1,652		2	2		1,654
	高齢者福祉対策基金	842	200	1	201		1,043
	つつじ小学校基金	5	397	0	397		402
	図書館基金	22,500		59	59	59	22,500
	噴火災害対策基金	503,161		524	524	524	503,161
	教育基金	29,244		30	30		29,274
	砂利採取事業環境整備基金	5,140		5	5		5,145
	合 計	1,164,239	300,597	1,248	301,845	583	1,465,501
特 別 会 計	国民健康保険財政運用基金	661		1	1		662
	介護給付費準備基金	0		15	15	15	0
	介護従事者処遇改善基金	1,814		10	10	1,814	10
	泉津財産区基金	55,806	6,000	86	6,086		61,892
	野増財産区基金	71,092		178	178	7,000	64,270
	差木地財産区基金	39,826	4,500	31	4,531		44,357
	合 計	169,199	10,500	321	10,821	8,829	171,191
総 合 計	1,333,438	311,097	1,569	312,666	9,412	1,636,692	

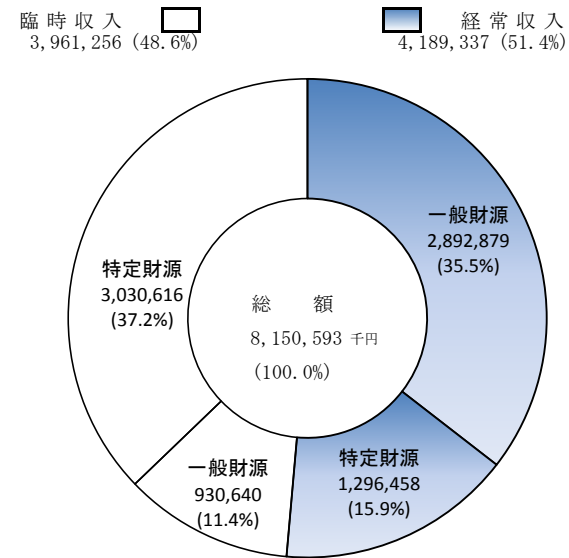
※端数整理により、他表と合致しない箇所もある。

9. 一般会計の状況（図表等）

(1) 歳入



(2) 普通会計歳入の財源構成

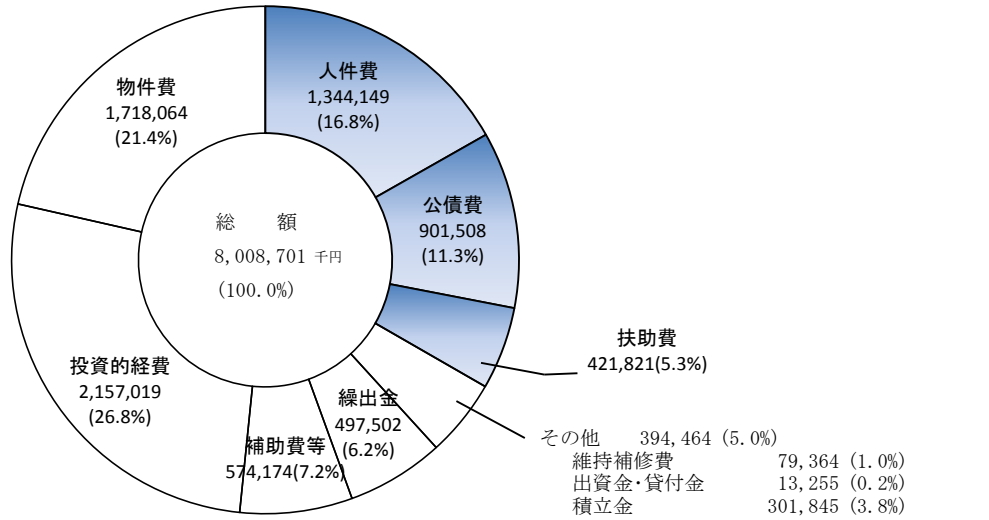


※普通会計とは地方自治法252条の17の5の規定に基づき、国、東京都に報告した決算統計数値であり、作成にあたっては純計控除等一定のルールが定められていることから、一般会計決算額とは異なります。
 なお、対外的には原則この数値が用いられます。

(3) 歳 出

任意の経費
5,341,223 (66.6%)

義務的経費
2,667,478 (33.4%)

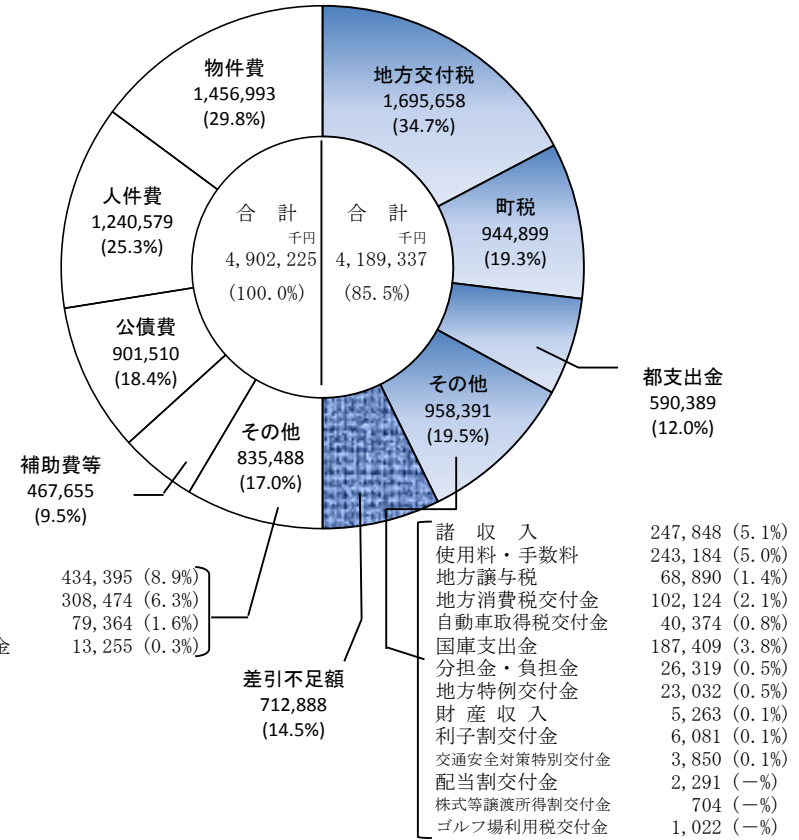


(4) 普通会計経常収支の状況

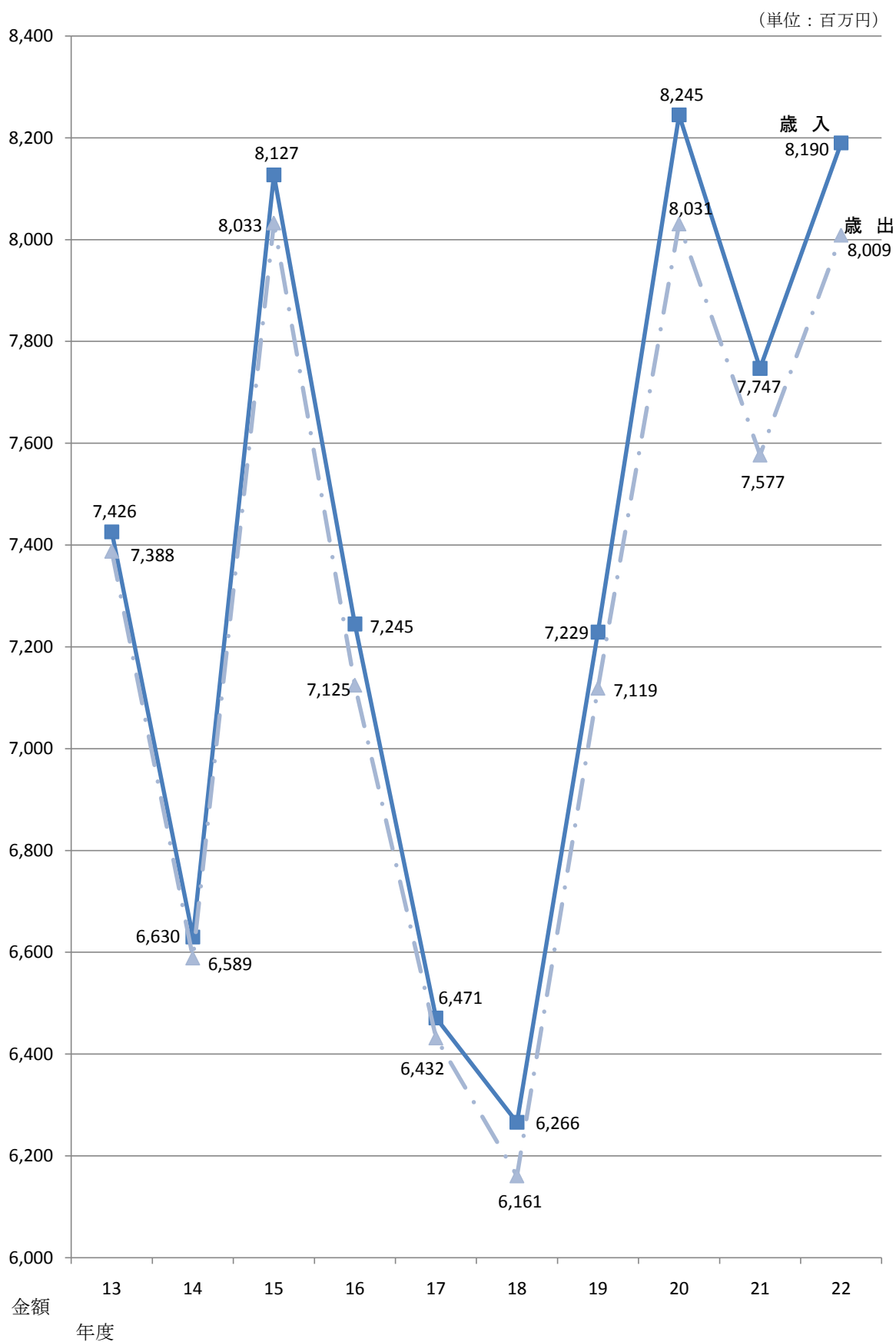
経常支出

経常収入

差引不足額

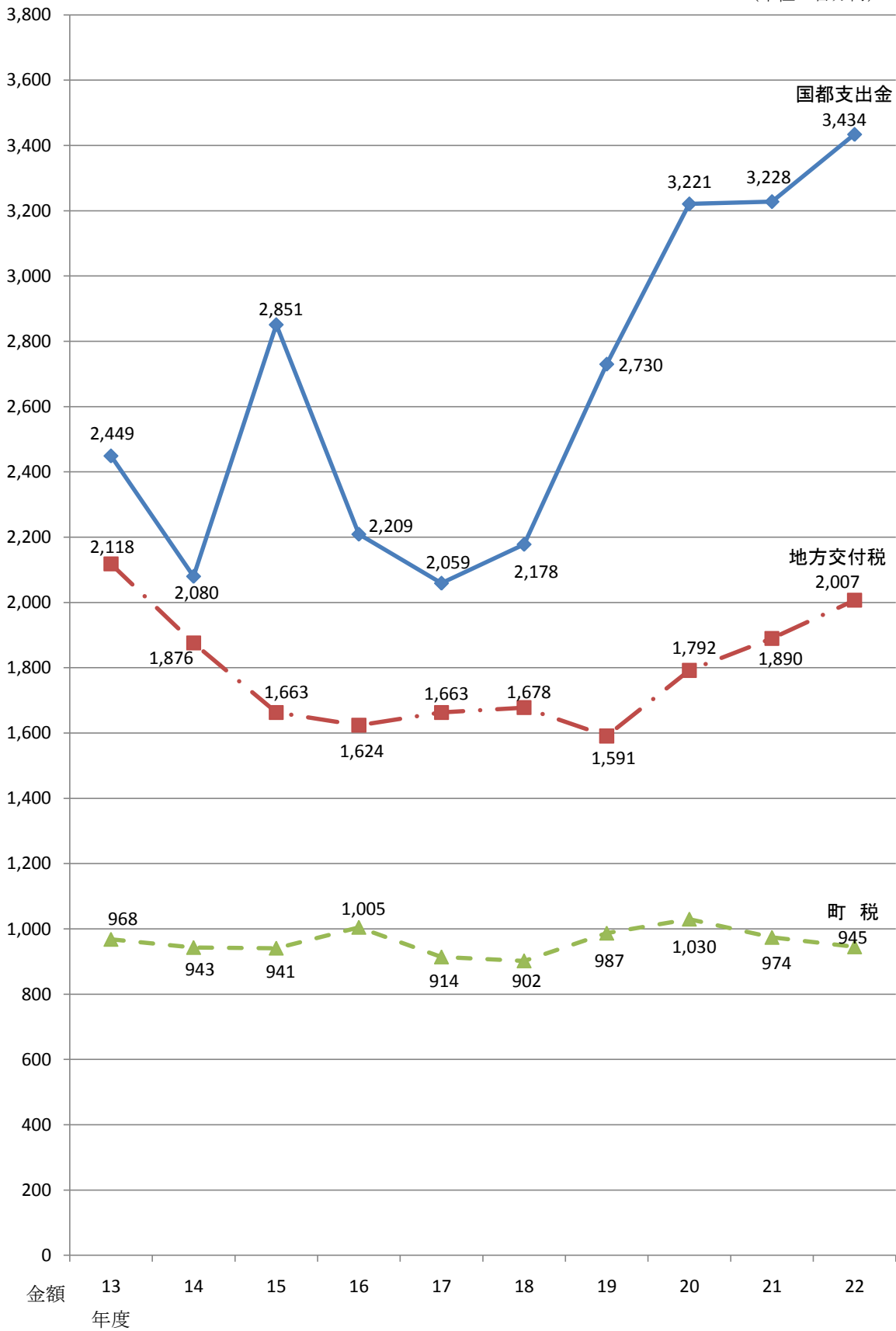


(5) 一般会計財政規模の動き（過去10年）

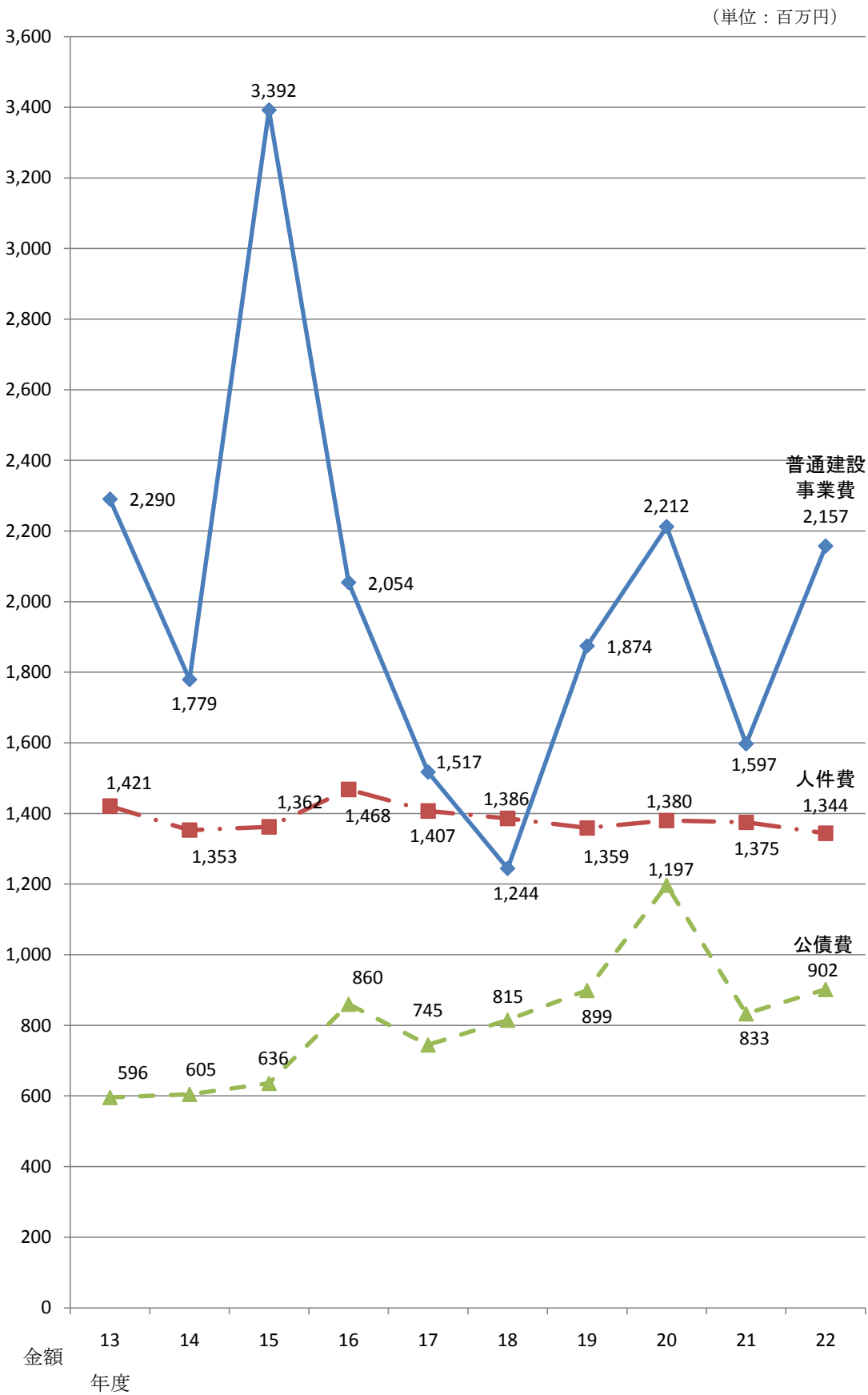


(6) 主な歳入の動き（過去10年）

(単位：百万円)

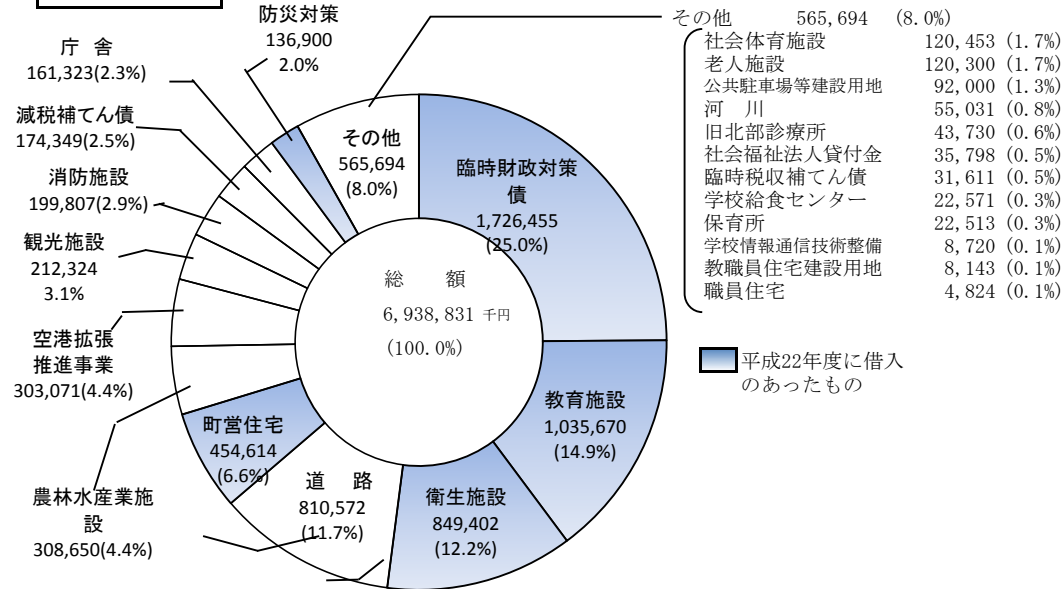


(7) 主な歳出の動き (過去10年)

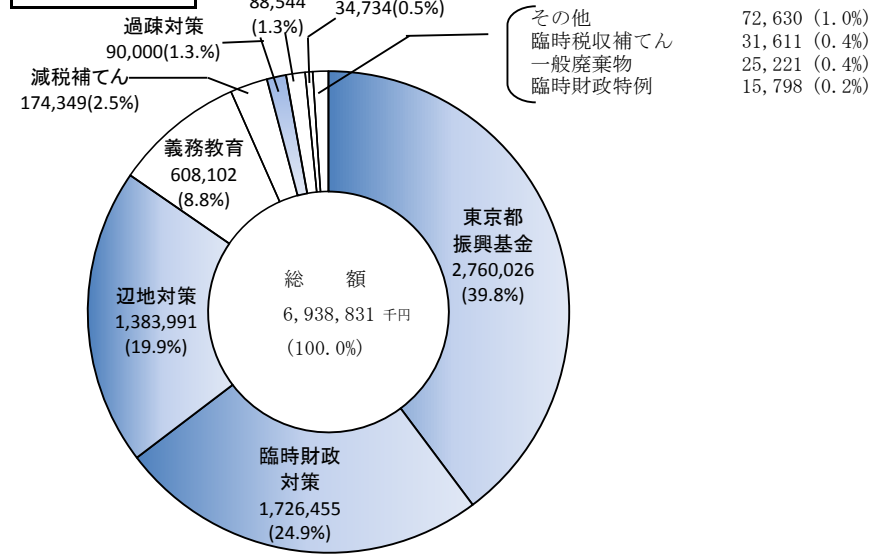


(8) 地方債現在高の状況

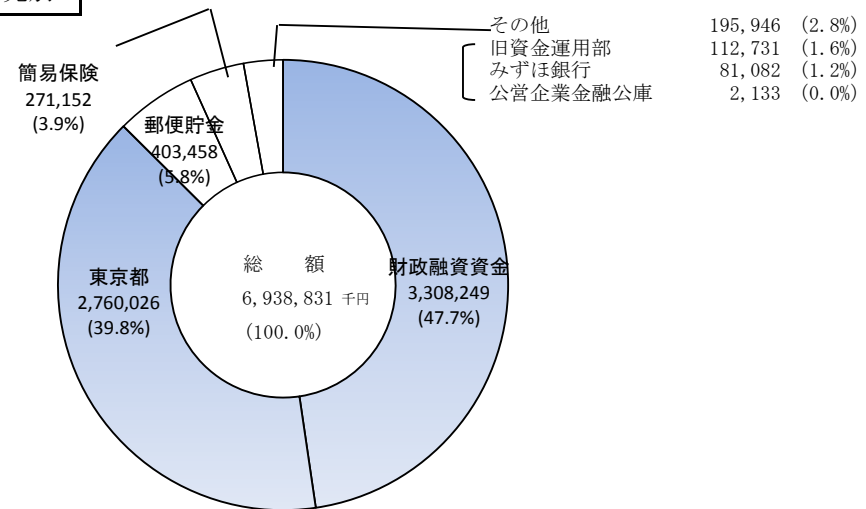
① 目的別



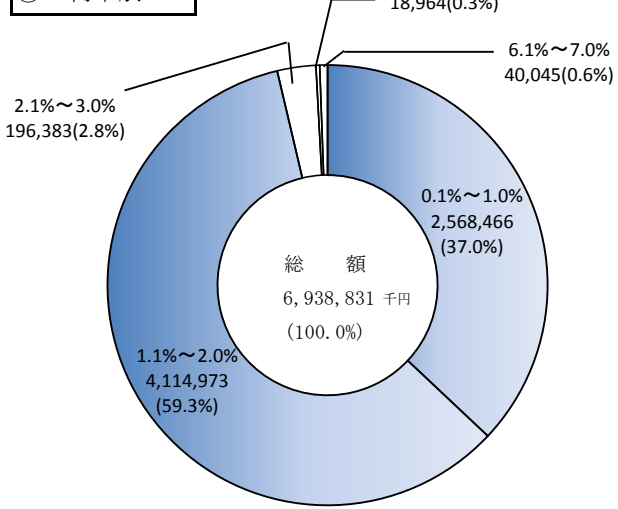
② 区分別



③ 借入先別

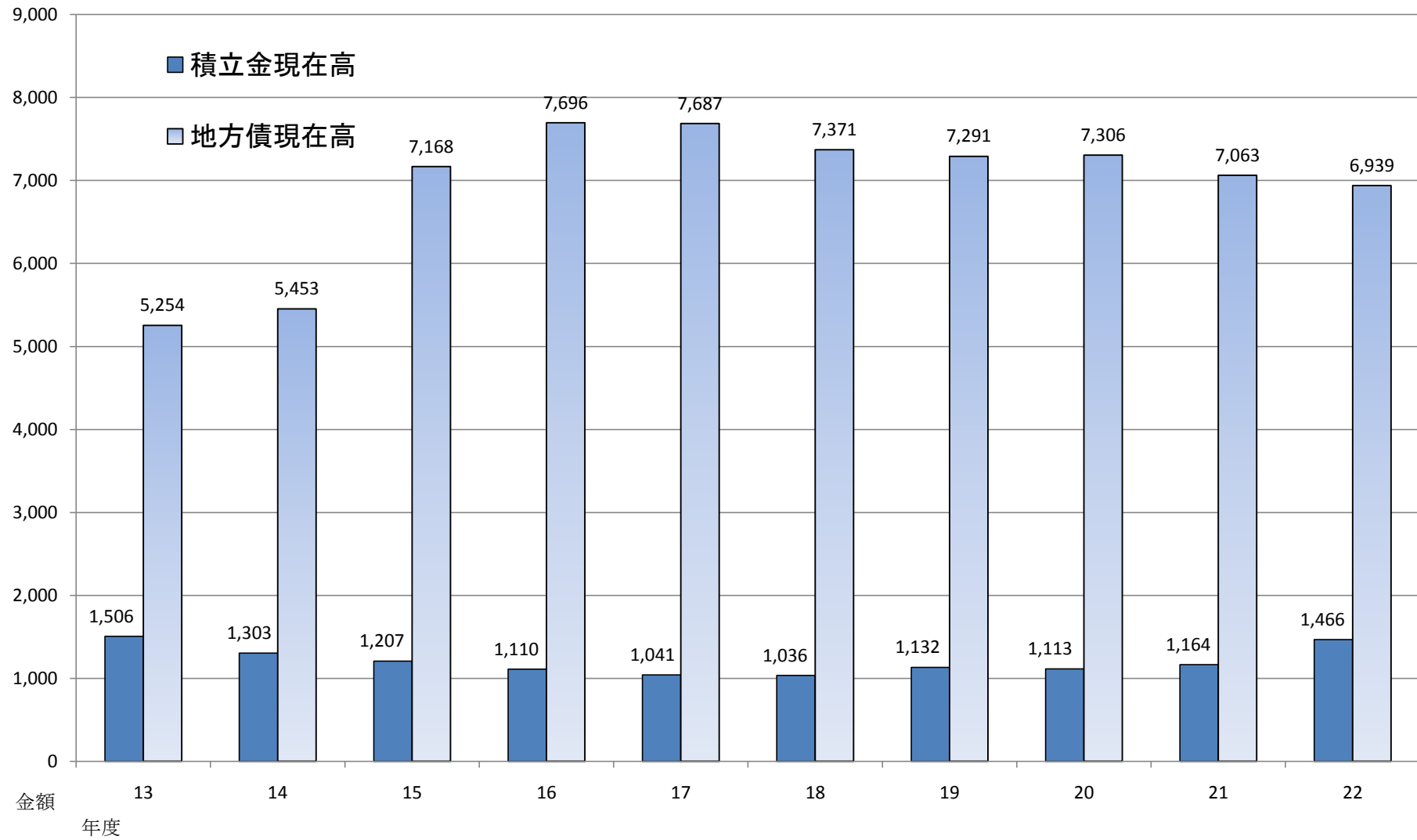


④ 利率別



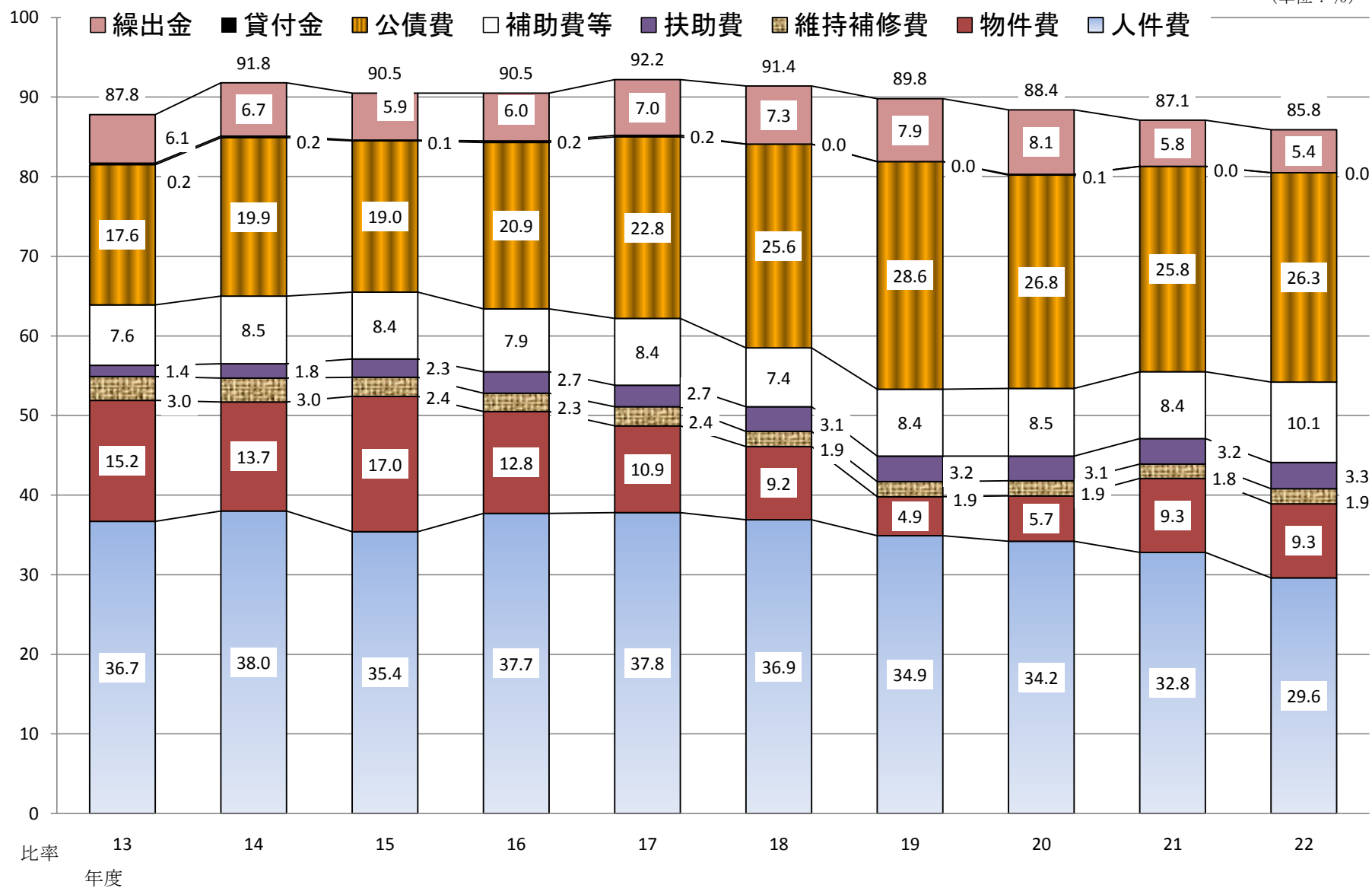
(9) 積立金現在高・地方債現在高の推移（過去10年）

（単位：百万円）



(10) 経常収支比率の推移 (過去10年)

(単位: %)



(11) 人口1人当たりの額

(単位：円)

年		平成18年度	平成19年度	平成20年度	平成21年度	平成22年度	類似団体平均
歳入の状況	1. 町 税	101,997	113,191	118,539	113,337	111,388	142,045
	2. 地 方 譲 与 税	16,431	9,376	9,016	8,521	8,121	6,708
	3. 利 子 割 交 付 金	867	1,173	911	707	717	425
	4. 配 当 割 交 付 金	514	579	265	214	270	143
	5. 株式等譲渡所得割交付金	457	390	91	91	83	68
	6. 地方消費税交付金	12,266	11,820	11,057	11,908	12,039	9,702
	7. ゴルフ場利用税交付金	148	132	143	141	120	1,513
	8. 特別地方消費税交付金					0	
	9. 自動車取得税交付金	10,259	9,320	8,563	4,183	4,759	1,999
	10. 地方特例交付金	2,208	363	1,045	1,901	2,715	1,610
	11. 地 方 交 付 税	189,864	182,500	206,318	219,978	236,594	200,596
	12. 交通安全対策特別交付金	544	548	481	477	454	188
	13. 分担金及び負担金	6,752	6,763	6,373	6,568	7,106	6,047
	14. 使用料及び手数料	21,933	24,577	24,273	24,118	25,387	13,550
	15. 国 庫 支 出 金	33,938	52,321	78,634	63,646	65,387	81,360
	16. 都 支 出 金	212,453	260,889	292,120	312,449	339,450	48,852
	17. 財 産 収 入	1,812	15,158	2,860	4,221	835	11,585
	18. 寄 附 金						No.13に含む
	19. 繰 入 金	6,337	7,035	4,827	6,893	3,600	14,487
	20. 繰 越 金	4,396	12,060	12,738	24,852	20,006	22,663
	21. 諸 収 入	42,561	40,056	42,826	40,154	45,335	18,746
	22. 町 債	43,088	81,168	127,920	57,720	81,054	51,957
合 計		708,825	829,419	949,000	902,079	965,420	634,244
歳出の状況	1. 人 件 費	156,772	155,884	158,891	160,095	158,452	108,105
	2. 物 件 費	173,563	188,989	196,291	215,579	202,530	80,326
	3. 維 持 補 修 費	9,035	10,036	10,111	9,336	9,356	6,193
	4. 扶 助 費	34,158	35,901	39,215	41,138	49,725	35,730
	5. 補 助 費 等	53,008	52,723	58,351	85,340	67,685	95,311
	6. 積 立 金	181	12,446	470	10,062	35,582	25,394
	7. 出 資 金 貸 付 金	2,623	2,045	1,828	2,104	1,563	4,914
	8. 繰 出 金	34,669	40,624	65,505	75,122	58,647	62,418
	9. 公 債 費	92,156	103,092	137,740	96,991	106,272	76,665
	10. 普通建設事業費	140,769	214,983	254,538	185,910	254,275	109,234
	11. 災害復旧事業費			1,486	342		1,940
合 計		696,934	816,723	924,426	882,019	944,087	606,230
基金（積立金）現在高		117,244	129,925	128,138	135,518	172,757	217,966
地方債現在高		833,831	836,487	840,924	822,141	817,969	615,718

※ 類似団体平均は平成21年度計数である。

10. 決算状況
(普通会計)

団体コード	133612	市町村類型	Ⅱ-2
団体名	大島町	22年度交付税種地区分	Ⅱ-1

人 口		指定団体等の状況		事務の共同処理の状況		指 数 等		
国調	22年 8,454人 増減率(22年/17年) △2.8%	過疎山村(離島)不交付 首都近郊整備 既成市街地 広域行政圏	<ごみ・し尿処理> <収益事業> <その他> ・東京都市町村総合事務組合 ・東京都島嶼町村一部事務組合 ・東京都市町村職員退職手当組合 ・東京都市町村議会議員公務災害補償等組合 ・東京都後期高齢者医療広域連合		基準財政需要額	2,606,771千円		
住民基本台帳	23.3.31 8,483人 対前年度増減率 △1.3%				面積	91.06 km ²	基準財政収入額	912,734千円
(参考)65才以上人口 23.3.31 2,717人						標準財政規模	3,148,353千円	
決算収支の状況(千円)		平成22年度	平成21年度			うち臨時財政対策債発行可能額	292,584千円	
1.歳入総額 A	8,150,593	7,706,890			財政力指数	0.381 単年度(0.350)		
2.歳出総額 B	7,969,434	7,536,958			実質収支比率	5.6%		
3.歳入歳出差引額 (A-B) C	181,159	169,932			公債費比率	13.2%		
4.翌年度へ繰り越すべき財源 D	6,327	6,971			起債制限比率	14.6%		
5.実質収支 (C-D) E	174,832	162,961			公債費負担比率	19.2%		
6.単年度収支 F	11,871	83,941			経常収支比率	85.8%		
7.積立金 G	150,309	42,441			地方債現在高 A (特定資金公共投資事業債除く)	6,938,831千円		
8.繰上償還額 H	0	0			債務負担行為翌年度以降支出予定額 B	817千円		
9.積立金取崩額 I	0	0			積立金現在高 C (うち財政調整基金)	1,465,501千円 (447,689)		
10.実質単年度収支 (F+G+H-I) J	162,180	126,382			A + B - C	5,474,147千円		
一般職員 (23.4.1現在)		特別職等 (23.4.1現在)				積立基金取崩額	583千円	
区 分	職員数人	4月分給料支払総額 B千円	1人当り支給月額 B/A円	区 分	改定実施年月日	収益事業収入	0千円	
一般職員	152	42,605	280,296	市 町 村 長	15.4.1	健全化判断比率※		
うち技能労務職	14	3,646	260,429	副 町 長	15.4.1	実質赤字比率	- (15.0)%	
教育公務員	0	0		教 育 長	15.4.1	連結実質赤字比率	- (20.0)%	
消防職員	23	5,576	242,435			実質公債費比率	15.0 (25.0)%	
臨時職員						将来負担比率	135.9 (350.0)%	
合計	175	48,180	275,314	議 長	9.4.1			
公 営 事 業 の 状 況	事業名	法適用	実質収支額 千円	普通会計からの繰入金 千円	職員数 人	副 議 長	9.4.1	220,000
	国民健康保険(事業勘定)	有	0	157,536	2	議 員	9.4.1	200,000
	老人保健医療	有	0	153	1	議員定数 (16人)		
	介護保険(事業勘定)	有	0	143,015	5	加入世帯数	2,241世帯	
	後期高齢者医療	有	0	134,439	1	被保険者数	3,576人	
	水道事業	有	6,885	29,387	8	1世帯当り保険税調定額	116,246円	
						被保険者1人当り保険税調定額	72,849円	
						被保険者1人当り費用	316,075円	
						保険税(料)	253,982千円	
						保険給付費	851,971千円	
						老人保健拠出金	2,559千円	
						後期高齢者支援金等	151,199千円	
						前期高齢者納付金等	264千円	
						介護給付費納付金	76,445千円	

※ () 書きは、早期健全化基準である。
基準財政需要額・収入額については、錯誤額を除外している。

11. 普通会計歳入決算の推移

(単位：千円)

年 度	2 0			2 1			2 2		
区 分 科 目	決 算 額	構 成 比 率 %	対前年 比 率 %	決 算 額	構 成 比 率 %	対前年 比 率 %	決 算 額	構 成 比 率 %	対前年 比 率 %
歳入総額	7,867,393	100.0	10.0	7,706,890	100.0	△ 2.0	8,150,593	100.0	5.8
町 税	1,029,863	13.1	4.4	973,678	12.6	△ 5.5	944,899	11.6	△ 3.0
地方譲与税	78,335	1.0	△ 4.1	73,201	0.9	△ 6.6	68,890	0.8	△ 5.9
利子割交付金	7,911	0.1	△ 22.6	6,070	0.1	△ 23.3	6,081	0.1	0.2
配当割交付金	2,304	0.0	△ 54.4	1,840	0.0	△ 20.1	2,291	0.0	24.5
株式等譲渡 所得割交付金	790	0.0	△ 76.8	786	0.0	△ 0.5	704	0.0	△ 10.4
地方消費税 交 付 金	96,059	1.2	△ 6.8	102,301	1.3	6.5	102,124	1.3	△ 0.2
ゴルフ場利用 税 交 付 金	1,244	0.0	8.0	1,211	0.0	△ 2.7	1,022	0.0	△ 15.6
特別地方消費 税 交 付 金	0	0.0	0.0	0	0.0	0.0	0.0	0.0	0.0
自動車取得税 交 付 金	74,391	0.9	△ 8.4	35,928	0.5	△ 51.7	40,374	0.5	12.4
地方特例交付 金	9,080	0.1	186.7	16,331	0.2	79.9	23,032	0.3	41.0
地方交付税	1,792,494	22.8	12.7	1,889,829	24.5	5.4	2,007,031	24.6	6.2
交通安全対策 特別交付金	4,178	0.1	△ 12.5	4,100	0.1	△ 1.9	3,850	0.0	△ 6.1
分担金及び 負 担 金	22,948	0.3	△ 11.7	24,050	0.3	4.8	26,576	0.3	10.5
使用料及び 手 数 料	242,306	3.1	△ 2.0	239,356	3.1	△ 1.2	248,743	3.1	3.9
国庫支出金	683,171	8.7	49.8	546,781	7.1	△ 20.0	554,681	6.8	1.4
都 支 出 金	2,537,939	32.4	11.6	2,682,164	34.8	5.7	2,879,559	35.4	7.4
財 産 収 入	24,851	0.3	△ 81.2	36,264	0.5	45.9	7,086	0.1	△ 80.5
寄 附 金	1,000	0.0	皆 増	200	0.0	△ 80.0	320	0.0	60.0
繰 入 金	41,938	0.5	△ 31.6	59,217	0.8	41.2	30,537	0.4	△ 48.4
繰 越 金	111,515	1.4	5.8	213,174	2.8	91.2	169,932	2.1	△ 20.3
諸 収 入	330,704	4.2	6.5	304,538	4.0	△ 7.9	345,277	4.2	13.4
町 債	774,372	9.8	16.0	495,871	6.4	△ 36.0	687,584	8.4	38.7

1 2. 普通会計性質別決算の推移

(単位：千円)

年 度	2 0			2 1			2 2		
区 分 科 目	決 算 額	構 成 比 率 %	対前年 比 率 %	決 算 額	構 成 比 率 %	対前年 比 率 %	決 算 額	構 成 比 率 %	対前年 比 率 %
歳 出 総 額	7,654,219	100.0	8.7	7,536,958	100.0	△ 1.5	7,969,434	100.0	5.7
人 件 費	1,305,829	17.1	1.9	1,303,959	17.3	△ 0.1	1,254,337	15.7	△ 3.8
物 件 費	1,669,090	21.8	2.7	1,811,681	24.1	8.5	1,678,795	21.1	△ 7.3
維 持 補 修 費	84,388	1.1	8.1	80,206	1.1	△ 5.0	79,364	1.0	△ 1.0
扶 助 費	340,697	4.5	8.9	353,416	4.7	3.7	436,019	5.5	23.4
補 助 費 等	537,275	7.0	7.8	771,900	10.2	43.7	613,970	7.7	△ 20.5
普通建設事業費	2,286,285	29.8	17.6	1,668,523	22.2	△ 27.0	2,232,745	28.0	33.8
災 害 復 旧 費	12,907	0.2	皆 増	3,144	0.0	△ 75.6	0	0.0	皆 減
失 業 対 策 事 業 費	0	0.0	0.0	0	0.0	0.0	0	0.0	0.0
公 債 費	859,686	11.2	0.1	833,247	11.1	△ 3.1	901,510	11.3	8.2
積 立 金	4,081	0.1	△ 96.2	86,446	1.1	2,018.3	301,845	3.8	249.2
投 資 及 び 出 資 金 ・ 貸 付 金	15,879	0.2	△ 10.9	18,078	0.2	13.8	13,255	0.2	△ 26.7
繰 出 金	538,102	7.0	71.0	606,358	8.0	12.7	457,594	5.7	△ 24.5

13. 新地方公会計制度財務4表

(1) 普通会計貸借対照表

(平成23年3月31日現在)

科 目	金額(千円)	科 目	金額(千円)
資産の部		負債の部	
I 流動資産	890,320	I 流動負債	748,687
現金預金	181,159	還付未済金	0
収入未済	163,282	地方債	748,440
不納欠損引当金	△ 8,327	短期借入金	0
基金積立金	519,689	その他流動負債	247
財政調整基金	447,689	II 固定負債	7,069,679
減債基金	72,000	地方債	6,190,395
短期貸付金	57,147	退職給与引当金	879,284
貸倒引当金	△ 22,630	その他固定負債	0
その他流動資産	0		
II 固定資産	30,853,183		
1 有形固定資産	29,351,111		
①生活インフラ・国土保全	10,267,567		
②教育	6,935,785		
③福祉	449,093		
④環境衛生	3,499,328		
⑤産業振興	5,741,857		
⑥消防	531,182		
⑦総務	1,926,299		
(うち土地)	(4,747,781)		
2 投資その他の資産	1,502,072		
有価証券及出資金	514,679		
長期貸付金	112,765		
貸倒引当金	△ 71,185		
その他債権	0		
基金積立金	945,813		
減債基金	369,064		
その他特定目的基金	576,749		
定額運用基金	0		
その他固定資産	0		
		負債の部合計	7,818,366
		正味財産の部	
		正味財産	23,925,137
		(うち当期正味財産増減額)	(1,446,583)
		正味財産の部合計	23,925,137
資産の部合計	31,743,503	負債及び正味財産の部合計	31,743,503

(2) 普通会計行政コスト計算書

自 平成22年4月 1日
至 平成23年3月31日

科 目	金額(千円)
通常収支の部	△ 777,384
I 行政収支の部	△ 687,837
1 行政収入	5,594,107
地方税	954,572
地方譲与税	68,890
地方特例交付金	23,032
地方交付税等	2,007,031
その他交付金	156,446
分担金・負担金・寄付金	26,991
使用料及手数料	249,513
国庫・都道府県支出金	1,765,710
財産収入	5,096
諸収入	306,872
繰入金	29,954
その他行政収入	0
2 行政費用	6,281,944
人件費	1,254,337
物件費	1,678,795
維持補修費	79,364
扶助費	436,019
補助費等	613,970
普通建設事業費(他団体補助等)	14,518
繰出金	457,594
減価償却費	1,647,974
不納欠損引当金繰入額	0
貸倒引当金繰入額	0
退職給与引当金繰入額	99,373
その他行政費用	0
II 金融収支の部	△ 89,547
1 金融収入	194
受取利息及配当金	194
2 金融費用	89,741
公債費(利子)	89,741
通常収支差額	△ 777,384
特別収支の部	5,272
1 特別収入	5,272
固定資産売却益	0
不納欠損引当金戻入益	3,204
貸倒引当金戻入益	2,068
退職給与引当金繰入益	0
過年度損益修正益	0
その他特別収入	0
2 特別費用	0
固定資産売却損	0
固定資産除却損	0
災害復旧費	0
不納欠損額	0
貸倒損失	0
過年度損益修正損	0
その他特別費用	0
当期収支差額	△ 772,112

(3) 普通会計キャッシュ・フロー計算書

自 平成22年4月 1日

至 平成23年3月31日

科 目	金額(千円)
I 行政サービス活動	
税収等	3,200,298
地方税	944,899
地方譲与税	68,890
地方交付税等	2,007,031
地方特例交付金	23,032
その他交付金等	156,446
国庫・都道府県支出金	1,767,915
業務収入その他	619,345
分担金・負担金・寄附金	26,696
使用料及手数料	248,743
財産収入	5,096
諸収入	308,856
繰入金	29,954
金融収入	194
受取利息及配当金	194
行政支出	4,534,597
人件費	1,254,337
物件費	1,678,795
維持補修費	79,364
扶助費	436,019
補助費等	613,970
普通建設事業費(他団体補助等)	14,518
繰出金	457,594
金融支出	89,741
公債費(利子)	89,741
特別支出	0
災害復旧事業費	0
行政サービス活動収支差額	963,414

科 目	金額(千円)
II 社会資本整備等投資活動	
国庫支出金等	1,666,525
国庫・都道府県支出金	1,666,325
分担金・負担金・寄附金	200
財産収入	1,986
財産売払収入	1,986
基金繰入金	583
財政調整基金	0
減債基金	0
その他特定目的基金	583
定額運用基金	0
貸付金元金回収収入等	36,231
社会資本整備支出	2,218,227
普通建設事業費	2,218,227
繰出金	0
基金積立金	301,845
財政調整基金	150,309
減債基金	150,303
その他特定目的基金	1,233
定額運用基金	0
貸付金・出資金等	13,255
出資金	0
貸付金	13,255
社会資本整備等投資活動収支差額	△ 828,002
行政活動キャッシュ・フロー収支差額	135,412
III 財務活動	
財務活動収入	687,584
地方債	687,584
他会計借入金等	0
財務活動支出	811,769
公債費(元金)	811,769
他会計借入金等(償還)	0
財務活動収支差額	△ 124,185
収支差額合計	11,227
前年度からの繰越金	169,932
形式収支	181,159

(4) 普通会計正味財産変動計算書

自 平成22年4月 1日

至 平成23年3月31日

(単位:千円)

	正 味 財 産						合 計
	開始 残高 相当	国庫・ 都道府 県支出 金	受贈財 産受入 額	財産無 償譲渡 額	資産再 評価差 額	剰余 金	
前期末残高	21,793,244	0	0	0	0	0	21,793,244
当期変動額	-	1,666,325	0	0	0	465,568	2,131,893
資産等の増減	-	1,666,325	0	0	0	-	1,666,325
当期収支差額	-	-	-	-	-	△ 772,112	△ 772,112
その他の変動額	-	-	-	-	0	1,237,680	1,237,680
当期末残高	21,793,244	1,666,325	0	0	0	465,568	23,925,137

(5)各会計連結貸借対照表

(平成23年3月31日現在)

科 目	金額(千円)	科 目	金額(千円)
資産の部		負債の部	
I 流動資産	1,161,834	I 流動負債	786,759
現金預金	345,001	還付未済金	37,691
収入未済	287,869	地方債	748,440
不納欠損引当金	△ 42,234	短期借入金	0
基金積立金	519,689	その他流動負債	628
財政調整基金	447,689	II 固定負債	8,857,269
減債基金	72,000	地方債	7,941,200
短期貸付金	57,147	退職給与引当金	916,069
貸倒引当金	△ 22,630	その他固定負債	0
その他流動資産	16,992		
II 固定資産	38,980,570		
1 有形固定資産	37,478,498		
①生活インフラ・国土保全	10,267,567		
②教育	6,935,785		
③福祉	449,093		
④環境衛生	3,499,328		
⑤産業振興	5,741,857		
⑥消防	531,182		
⑦総務	1,926,299		
⑧水道	8,127,387		
(うち土地)	(4,792,293)		
2 投資その他の資産	1,502,072		
有価証券及出資金	514,679		
長期貸付金	112,765		
貸倒引当金	△ 71,185		
その他債権	0		
基金積立金	945,813		
減債基金	369,064		
その他特定目的基金	576,749		
定額運用基金	0		
その他固定資産	0		
		負債の部合計	9,644,028
		正味財産の部	
		正味財産	30,498,376
		(うち当期正味財産増減額)	(1,924,479)
		正味財産の部合計	30,498,376
資産の部合計	40,142,404	負債及び正味財産の部合計	40,142,404

(6)各会計連結行政コスト計算書

自 平成22年4月 1日
至 平成23年3月31日

科 目	金額(千円)
通常収支の部	△ 752,738
I 行政収支の部	△ 638,533
1 行政収入	7,609,209
地方税	954,572
地方譲与税	68,890
地方特例交付金	23,032
地方交付税等	2,007,031
その他交付金	583,553
分担金・負担金・寄付金	247,197
使用料及手数料	249,513
国庫・都道府県支出金	2,474,976
財産収入	5,096
諸収入	312,937
繰入金	0
その他行政収入	682,412
2 行政費用	8,247,742
人件費	1,374,236
物件費	1,780,316
維持補修費	87,802
扶助費	2,012,117
補助費等	1,144,166
普通建設事業費(他団体補助等)	14,518
繰出金	0
減価償却費	1,727,397
不納欠損引当金繰入額	0
貸倒引当金繰入額	0
退職給与引当金繰入額	99,373
その他行政費用	7,817
II 金融収支の部	△ 114,205
1 金融収入	255
受取利息及配当金	255
2 金融費用	114,460
公債費(利子)	114,460
通常収支差額	△ 752,738
特別収支の部	16,600
1 特別収入	16,600
固定資産売却益	0
不納欠損引当金戻入益	3,204
貸倒引当金戻入益	2,068
退職給与引当金繰入益	11,328
過年度損益修正益	0
その他特別収入	0
2 特別費用	0
固定資産売却損	0
固定資産除却損	0
災害復旧費	0
不納欠損額	0
貸倒損失	0
過年度損益修正損	0
その他特別費用	0
当期収支差額	△ 736,138

(7) 各会計連結キャッシュ・フロー計算書

自 平成22年4月 1日

至 平成23年3月31日

科 目	金額(千円)
I 行政サービス活動	
税収等	3,627,405
地方税	944,899
地方譲与税	68,890
地方交付税等	2,007,031
地方特例交付金	23,032
その他交付金等	583,553
国庫・都道府県支出金	2,478,538
業務収入その他	1,489,492
分担金・負担金・寄附金	247,897
使用料及手数料	248,743
財産収入	5,096
諸収入	314,941
その他業務収入	672,815
金融収入	255
受取利息及配当金	255
行政支出	6,420,972
人件費	1,374,236
物件費	1,780,316
維持補修費	87,802
扶助費	2,012,117
補助費等	1,144,166
普通建設事業費(他団体補助等)	14,518
その他行政支出	7,817
金融支出	114,460
公債費(利子)	114,460
特別支出	0
災害復旧事業費	0
行政サービス活動収支差額	1,060,258

科 目	金額(千円)
II 社会資本整備等投資活動	
国庫支出金等	1,985,392
国庫・都道府県支出金	1,984,436
分担金・負担金・寄附金	956
財産収入	1,986
財産売払収入	1,986
基金繰入金	583
財政調整基金	0
減債基金	0
その他特定目的基金	583
定額運用基金	0
貸付金元金回収収入等	36,231
社会資本整備支出	3,029,619
普通建設事業費	3,029,619
繰出金	0
基金積立金	301,870
財政調整基金	150,309
減債基金	150,303
その他特定目的基金	1,258
定額運用基金	0
貸付金・出資金等	13,255
出資金	0
貸付金	13,255
社会資本整備等投資活動収支差額	△ 1,320,552
行政活動キャッシュ・フロー収支差額	△ 260,294
III 財務活動	
財務活動収入	870,584
地方債	870,584
他会計借入金等	0
財務活動支出	917,662
公債費(元金)	917,662
他会計借入金等(償還)	0
財務活動収支差額	△ 47,078
収支差額合計	△ 307,372
前年度からの繰越金	616,432
形式収支	309,060

(8) 各会計連結正味財産変動計算書

自 平成22年4月 1日

至 平成23年3月31日

(単位:千円)

	正 味 財 産						合 計
	開始 残高 相当	国庫・ 都道府 県支出 金	受贈財 産受入 額	財産無 償譲渡 額	資産再 評価差 額	剰余金	
前期末残高	28,462,171	0	0	0	0	0	28,462,171
当期変動額	-	1,985,392	0	0	0	50,813	2,036,205
資産等の増減	-	1,985,392	0	0	0	-	1,985,392
当期収支差額	-	-	-	-	-	△ 736,138	△ 736,138
その他の変動額	-	-	-	-	0	786,951	786,951
当期末残高	28,462,171	1,985,392	0	0	0	50,813	30,498,376