

平成26年度

東京都大島町各会計決算資料

1. 会計別決算額
2. 一般会計財政指標等
3. 一般会計歳入
4. 一般会計目的別歳出
5. 一般会計性質別歳出
6. 町税の収入状況
7. 建設事業等一覧表
8. 基金（積立金）の状況
9. 一般会計の状況（図表等）
10. 決算状況（普通会計）
11. 普通会計歳入決算の推移
12. 普通会計性質別決算の推移
13. 新地方公会計制度財務4表

東京都大島町

1. 会計別決算額

(単位：千円)

会 計 別	平成 2 6 年 度		歳入歳出 差 引	平成 2 5 年 度		歳入歳出 差 引	
	歳 入	歳 出		歳 入	歳 出		
一 般 会 計	13,814,141	13,657,539	156,602	12,994,346	12,756,015	238,331	
特 別 会 計	3,265,164	3,358,080	△ 92,916	3,225,218	3,370,388	△ 145,170	
特 別 会 計	国民健康保険事業勘定	1,471,524	1,471,417	107	1,518,998	1,518,895	103
	介護保険事業勘定	880,044	854,698	25,346	864,370	847,143	17,227
	後期高齢者医療	209,771	208,269	1,502	204,256	203,437	819
	泉 津 財 産 区	18,437	18,437	0	16,565	14,065	2,500
	野 増 財 産 区	3,739	3,251	488	3,936	3,473	463
	差 木 地 財 産 区	11,787	6,519	5,268	61,218	60,391	827
	水 道 事 業	669,862	795,489	△ 125,627	555,875	722,984	△ 167,109
合 計	17,079,305	17,015,619	63,686	16,219,564	16,126,403	93,161	

2. 一般会計財政指標等

(単位：千円・%)

区 分	平成26年度	平成25年度	区 分	平成26年度	平成25年度			
歳入総額	13,814,141	12,994,346	基準財政需要額	2,572,958	2,637,939			
歳出総額	13,657,539	12,756,015	基準財政収入額	896,441	891,289			
歳入歳出差引額	156,602	238,331	標準財政規模	2,996,539	3,091,038			
翌年度繰越財源	25,088	7,794	財政力指数	0.343	0.343			
実質収支	131,514	230,537	実質収支比率	4.4	7.5			
単年度収支	△99,023	126,797	経常一般財源比率	94.9	93.2			
財政調整基金積立金	143	254	積立金現在高	3,010,319	2,788,552			
地方債繰上償還金	0	0				財政調整基金	572,500	572,357
財政調整基金取崩額	0	90,000				その他	2,437,819	2,216,195
実質単年度収支	△98,880	37,051	地方債現在高	7,829,612	7,645,797			

経常収支比率等の推移 (過去10年)

(単位：%)

区 分	17	18	19	20	21	22	23	24	25	26
経常収支比率	92.2	91.4	89.8	88.4	87.1	85.8	84.5	87.3	84.9	91.9
公債費比率	13.9	15.2	17.1	15.8	15.4	13.2	13.9	13.3	12.8	12.1
起債許可制限比率	11.7	13.0	14.2	14.8	14.8	14.6	13.9	13.2	11.8	11.1
実質公債費比率	12.6	14.3	15.7	16.3	16.4	15.0	14.4	13.6	13.4	12.7
公債費負担比率	19.8	22.9	24.1	22.9	21.0	19.2	20.4	18.5	15.7	12.5
現債高倍率	283.4	269.4	271.7	257.3	248.9	220.4	209.6	215.6	247.4	261.3
実質赤字比率			-	-	-	-	-	-	-	-
連結実質赤字比率			-	-	-	-	-	-	-	-
将来負担比率			166.6	172.8	165.4	135.9	108.1	102.3	110.4	124.0
給与指数 (ラスパ° イルス)	86.9	87.7	88.5	88.7	90.0	89.5	89.7	90.3	90.2	89.5

3. 一般会計歳入

(単位：千円)

区 分	平成26年度						平成25年度			
	総 額			一 般 財 源			総 額		一 般 財 源	
	金 額	構成比 %	対前年 度増減 率 %	金 額	構成比 %	対前年 度増減 率 %	金 額	構成比 %	金 額	構成比 %
1. 町 税	940,144	6.8	2.4	940,144	18.0	2.4	917,738	7.1	917,738	20.1
2. 地 方 譲 与 税	57,428	0.4	△ 3.6	57,428	1.1	△ 3.6	59,560	0.5	59,560	1.3
3. 利 子 割 交 付 金	6,783	—	△ 0.1	6,783	0.1	△ 0.1	6,788	0.1	6,788	0.1
4. 配 当 割 交 付 金	8,502	0.1	83.9	8,502	0.2	83.9	4,622	—	4,622	0.1
5. 株 式 等 譲 渡 所 得 割 交 付 金	7,119	0.1	18.1	7,119	0.1	18.1	6,028	—	6,028	0.1
6. 地 方 消 費 税 交 付 金	116,416	0.8	25.4	116,416	2.2	25.4	92,872	0.7	92,872	2.0
7. ゴルフ場利用税交付金	919	—	17.4	919	—	17.4	783	—	783	—
8. 自動車取得税交付金	18,766	0.1	△ 48.6	18,766	0.4	△ 48.6	36,538	0.3	36,538	0.8
9. 地方特例交付金	1,539	—	△ 5.4	1,539	—	△ 5.4	1,626	—	1,626	—
10. 地 方 交 付 税	3,421,929	24.8	18.7	3,421,929	65.7	18.7	2,882,643	22.2	2,882,643	63.3
(1) 普通交付税	1,676,863						1,746,650			
(2) 特別交付税	1,745,065						1,135,988			
(3) 震災復興特別交付税	1						5			
11. 交通安全対策特別交付金	2,894	—	△ 16.4	2,894	0.1	△ 16.4	3,462	—	3,462	0.1
12. 分担金及び負担金	30,317	0.2	14.2	1,423	—	72.9	26,536	0.2	823	—
13. 使用料及び手数料	409,995	3.0	60.7	47,460	0.9	243.9	255,124	2.0	13,800	0.3
(1) 使用料	148,424						135,583			
(2) 手数料	261,571						119,541			
14. 国 庫 支 出 金	2,538,730	18.4	99.2	3,919	0.1	81.0	1,274,160	9.8	2,165	—
(1) 国庫負担金	193,916						174,153			
(2) 普通建設事業支出金	253,106						555,005			
(3) 災害復旧事業支出金	1,961,810						13,753			
(4) 国庫委託金	6,033						4,400			
(5) その他支出金	123,865						526,849			
15. 都 支 出 金	4,003,468	29.0	14.6	3,207	0.1	56.9	3,492,708	26.8	2,044	—
(1) 都負担金	162,407						235,831			
(2) 普通建設事業支出金	1,199,496						932,558			
(3) 災害復旧事業支出金	205,928						251,758			
(4) 都委託金	163,405						172,904			
(5) その他支出金	2,272,232						1,899,657			
16. 財 産 収 入	6,459	—	△ 37.8	5,195	0.1	△ 41.3	10,388	0.1	8,854	0.2
(1) 財産運用収入	5,369						5,239			
(2) 財産売却収入	1,090						5,149			
17. 寄 附 金	41,020	0.3	△ 96.1	2,125	—	△ 16.7	1,055,527	8.1	2,551	0.1
18. 繰 入 金	878,636	6.4	15.1	124,522	2.4	△ 36.4	763,155	5.9	195,920	4.3
(1) 介護保険事業勘定										
(2) 後期高齢者医療	4,523						5,920			
(3) 老人保健医療										
(4) 財 産 区	17,294						7,054			
(5) 基 金	856,819						750,181			
19. 繰 越 金	238,331	1.7	129.7	238,331	4.6	129.7	103,740	0.8	103,740	2.3
20. 諸 収 入	271,414	2.0	1.8	18,560	0.4	0.8	266,703	2.1	18,416	0.4
21. 町 債	813,332	5.9	△ 53.1	183,732	3.5	△ 10.8	1,733,645	13.3	205,945	4.5
計	13,814,141	100.0	6.3	5,210,913	100.0	14.1	12,994,346	100.0	4,566,918	100.0

※ 端数整理のため、他の表との計数は必ずしも一致しない。

4. 一般会計目的別歳出

(単位：千円)

区 分	平成 2 6 年 度										平成 2 5 年 度			
	総 額			左 の 内 訳		一 般 財 源			左 の 内 訳		総 額		一 般 財 源	
	金 額	構成比 %	対前年 度増減 率 %	事業費額	その他の 経 費 額	金 額	構成比 %	対前年 度増減 率 %	事 業 費 充 当 額	その他の 経 費 充 当 額	金 額	構成比 %	金 額	構成比 %
1. 議 会 費	88,554	0.6	3.5		88,554	88,554	1.7	3.5		88,554	85,567	0.7	85,567	2.0
2. 総 務 費	1,986,429	14.5	△ 14.8	25,816	1,960,613	760,755	15.0	△ 35.3	12,449	748,306	2,330,618	18.3	1,176,620	27.1
3. 民 生 費	1,534,698	11.2	8.0	24,351	1,510,347	730,329	14.4	9.6	3,147	727,182	1,420,380	11.1	666,596	15.4
4. 衛 生 費	1,290,936	9.5	△ 63.8	370,986	919,950	507,036	10.0	31.5	50,727	456,309	3,566,669	27.9	385,641	8.9
5. 労 働 費					0					0				
6. 農林水産業費	520,269	3.8	84.6	293,107	227,162	101,694	2.0	21.4	28,625	73,069	281,777	2.2	83,766	1.9
7. 商 工 費	494,150	3.6	2.7	10,262	483,888	104,464	2.1	△ 16.3	10,262	94,202	481,143	3.8	124,842	2.9
8. 土 木 費	857,462	6.3	87.6	717,714	139,748	184,661	3.6	△ 7.5	73,411	111,250	456,970	3.6	199,617	4.6
9. 消 防 費	540,894	4.0	106.4	355,366	185,528	99,307	2.0	10.5	18,118	81,189	262,051	2.1	89,851	2.1
10. 教 育 費	763,972	5.6	△ 20.3	300,727	463,245	289,130	5.7	△ 14.1	40,371	248,759	958,224	7.5	336,715	7.8
11. 災 害 復 旧 費	24,552	0.2	皆増	24,552	0	4,452	0.1	皆増	4,452	0				
12. 公 債 費	701,915	5.1	△ 8.4		701,915	649,991	12.8	△ 9.4		649,991	766,298	6.0	717,713	16.6
13. 諸 支 出 金														
14. 土石流災害対策費	4,853,708	35.6	126.1	630,228	4,223,480	1,546,510	30.6	235.0	124,643	1,421,867	2,146,318	16.8	461,659	10.7
計	13,657,539	100.0	7.1	2,753,109	10,904,430	5,066,883	100.0	17.1	366,205	4,700,678	12,756,015	100.0	4,328,587	100.0

5. 一般会計性質別歳出

(単位：千円)

区 分	平成26年度						平成25年度			
	総 額			一 般 財 源			総 額		一 般 財 源	
	金 額	構成比 %	対前年 度増減 率 %	金 額	構成比 %	対前年 度増減 率 %	金 額	構成比 %	金 額	構成比 %
1. 人 件 費	1,208,031	8.8	△ 5.9	938,486	18.5	△ 4.7	1,284,108	10.1	984,824	22.8
(1) 議 委 員	58,069						58,953			
(2) 町 長 等	27,217						27,217			
(3) 職 員	840,435						873,644			
給 料	500,715						504,816			
扶 養 手 当	20,674						18,989			
通 勤 手 当	7,993						8,193			
住 居 手 当	9,714						8,393			
管 理 職 手 当	8,404						7,501			
期 末 勤 勉 手 当	183,605						179,865			
日 直 手 当	1,159						1,424			
夜 勤 手 当	10,356						10,213			
児 童 手 当	17,140						15,985			
超 過 勤 務 手 当	79,324						116,942			
特 殊 勤 務 手 当	1,351						1,323			
(4) 共 済 費 負 担 金	175,592						167,716			
(5) 退 職 手 当 費 負 担 金	105,607						155,581			
(6) 公 務 災 害 補 償 費 負 担 金	1,111						997			
(7) そ の 他										
2. 物 件 費	6,028,584	44.3	98.4	2,227,970	44.1	126.8	3,039,295	23.8	982,199	22.7
(1) 賃 金	107,285						95,864			
(2) 旅 費	44,132						88,431			
(3) 交 際 費	2,211						1,473			
(4) 需 用 費	453,987						420,717			
(5) 役 務 費	84,957						78,492			
(6) 委 託 費 料	4,999,978						1,826,663			
(7) 備 品 購 入 費	54,011						176,175			
(8) そ の 他	282,023						351,480			
3. 維 持 補 修 費	86,386	0.6	1.6	65,234	1.3	△ 1.3	85,008	0.7	66,094	1.5
(1) 道 路	50,871						51,251			
(2) 学 校	5,508						4,059			
(3) そ の 他	30,007						29,698			
4. 扶 助 費	579,223	4.2	△ 47.0	103,646	2.0	21.9	1,093,143	8.6	85,059	2.0
5. 補 助 費 等	642,233	4.7	27.1	349,915	6.9	12.4	505,195	4.0	311,340	7.2
(1) 補 助 交 付 金	428,199						302,282			
(2) 負 担 金	143,662						148,463			
(3) そ の 他	70,372						54,450			
6. 積 立 金	1,078,587	7.9	△ 17.3	1	-	△ 99.9	1,304,118	10.2	480,273	11.1
7. 出 資 金 貸 付 金	39,456	0.3	3.5	21,920	0.4	303.6	38,120	0.3	5,431	0.1
8. 繰 出 金	540,015	4.0	△ 1.0	343,515	6.8	14.4	545,230	4.3	300,186	6.9
(1) 国 保 事 業 勘 定	218,482						214,696			
(2) 介 護 保 険 事 業 勘 定	148,064						148,772			
(3) 後 期 高 齢 者 医 療	136,363						133,912			
(4) 水 産 道 区	37,106						38,254			
(5) 財 産 区							9,596			
9. 公 債 費	701,915	5.1	△ 8.4	649,991	12.8	△ 9.4	766,298	6.0	717,713	16.6
10. 普 通 建 設 事 業 費	2,353,799	17.2	△ 37.8	252,762	5.0	△ 28.8	3,785,652	29.6	354,831	8.2
11. 災 害 復 旧 事 業 費	399,310	2.9	28.9	113,443	2.2	179.2	309,848	2.4	40,637	0.9
計	13,657,539	100.0	7.1	5,066,883	100.0	17.1	12,756,015	100.0	4,328,587	100.0

6. 町税の収入状況

(単位：千円)

税目	予 算 額	調 定 額		収 入 済 額		収 入 歩 合		不納欠損額及び収入未済額	
		26年度	25年度	26年度	25年度	26年度	25年度		
1. 町 民 税	現年課税分	397,492	420,909	398,696	415,934	391,909	98.8%	98.3%	4,975
	滞納繰越分	9,641	22,484	21,202	9,666	4,861	43.0%	22.9%	12,818
	計	407,133	443,393	419,898	425,600	396,770	96.0%	94.5%	17,793
2. 固 定 資 産 税	現年課税分	385,695	401,652	407,547	388,523	391,252	96.7%	96.0%	13,129
	滞納繰越分	10,507	60,643	56,292	11,464	10,375	18.9%	18.4%	49,179
	計	396,202	462,295	463,839	399,987	401,627	86.5%	86.6%	62,308
3. 軽自動車税	現年課税分	31,181	31,579	31,157	31,270	30,997	99.0%	99.5%	309
	滞納繰越分	125	498	1,150	133	809	26.7%	70.3%	365
	計	31,306	32,077	32,307	31,403	31,806	97.9%	98.4%	674
4. 町たばこ税	現年課税分	74,005	79,784	83,111	79,784	83,111	100.0%	100.0%	0
5. 入 湯 税	現年課税分	2,652	3,370	4,424	3,370	4,424	100.0%	100.0%	0
合 計	現年課税分	891,025	937,294	924,935	918,881	901,693	98.0%	97.5%	18,413
	滞納繰越分	20,273	83,625	78,644	21,263	16,045	25.4%	20.4%	62,362
	計	911,298	1,020,919	1,003,579	940,144	917,738	92.1%	91.4%	80,775
前 年 度 対 比	現年課税分	△ 3,106	12,359	△ 8,301	17,188	△ 9,047	0.5%	△ 0.1%	△ 4,829
	滞納繰越分	6,008	4,981	△ 1,854	5,218	1,574	5.0%	2.4%	△ 237
	計	2,902	17,340	△ 10,155	22,406	△ 7,473	0.7%	0.1%	△ 5,066

7. 建設事業等一覧表

(単位：千円)

区分	事業名	事業費	財源内訳				
			国庫支出金	都支出金	地方債	その他	一般財源
総	① 岡田港船客待合所施設整備 (負担金)	3,337		(2,800)			537
	② 防災行政無線屋外子局整備 (屋外子局設置工事3ヶ所・子局ローパル改修工事3ヶ所)	11,124		(10,567)			557
	③ 庁舎トイレ改修事業 (1・3F洋式)	1,881					1,881
	④ 岡田地区防災備蓄庫改修工事 (搬入搬出口変更)	3,834					3,834
	⑤ 大島町デマンドバス運行事業 (小型バス1台)	5,640					5,640
	小計	25,816	0	(13,367) 0	(0) 0	0	12,449
民	① 元町保育園空調設備改修 (ホール)	1,736					1,736
	② 日本赤十字社車両購入 (軽自動車)	1,530				1,200	330
	③ 岡田コミュニティーセンター管理費 (調理室エアコン改修)	1,078					1,078
	④ 福祉総合システム導入 (システム機器)	20,007		20,004			3
	小計	24,351	0	(0) 20,004	0	1,200	3,147
衛	① 医療センター医療機器整備 (人工透析機器・内視鏡・ビデオスコープ)	32,141		12,150	17,900		2,091
	② 合併処理浄化槽設置の助成 (24基)	8,214	2,242	2,053			3,919
	③ ごみ・し尿・浄化槽管理システム導入 (サーバークライアント)	5,206					5,206
	④ 有害ごみ適正処理事業 (コンテナ3基)	1,853		926			927
	⑤ 循環型社会形成推進事業 (外構、放流管布設)	72,781		(51,300) 12,388			9,093

(単位：千円)

区分	事業名	事業費	財源内訳				
			国庫支出金	都支出金	地方債	その他	一般財源
	⑥ 元町地区急傾斜地崩壊防止事業 (海岸)	154,999		(132,900)			22,099
	⑦ 医療センター電子カルテシステム整備	93,420		(28,400)	(60,000)		5,020
	⑧ 医療センター施設設備修繕 (自家発電用蓄電池更新)	1,216					1,216
	⑨ 火葬場炉設備改修工事 (制御盤交換他)	1,156					1,156
	小計	370,986	2,242	(212,600) 27,517	(60,000) 17,900	0	50,727
農	① 地域特産化の推進事業 (パイプハウス整備他)	30,306		28,607			1,699
	② 波浮港地区ストックマネジメント事業 (農業用水配水管敷設替 L=99.8m)	13,939		10,211			3,728
	③ 小規模土地改良事業 (調査設計)	972		388			584
	④ 島しょ漁業振興施設整備事業 (自然石投入3,141㎡・波浮製氷施設他)	208,956		(43,700) 156,128			9,128
	⑤ 漁村地域防災力強化事業 (岡田売店耐震診断・耐震化工事)	34,128		25,448			8,680
	⑥ 牛乳工場排水処理ポンプ他交換工事	2,268					2,268
	⑦ 大滝農業用水深井戸水中ポンプ購入	2,538					2,538
小計	293,107	0	(43,700) 220,782	0	0	28,625	
商	① 御神火温泉施設改修 (大広間畳・サウナ)	3,146					3,146
	② 砂の浜海岸整備工事 (スロープ設置)	1,943					1,943
	③ 勤労福祉会館大規模修繕 (設計)	3,780					3,780
	④ 勤労福祉会館屋上改修工事 (機械置場ガラリ設置)	1,393					1,393
小計	10,262	0	(0) 0	0	0	10,262	

(単位：千円)

区分	事業名	事業費	財源内訳				
			国庫支出金	都支出金	地方債	その他	一般財源
土	① 野増29号線道路改修舗装 (L=101m・W=4.0m)	23,241		6,200	11,725		5,316
	② 筆島線道路舗装補修 (L=246m・W=5.0m)	25,680		7,380	13,157		5,143
	③ 岳の平幹線道路改修舗装 (L=140m・W=7.0m)	63,327		29,768	23,897		9,662
	④ さんま越線道路改修舗装 (用地買収12件)	29,681		13,550	10,114		6,017
	⑤ 元町1丁目6号線道路舗装補修 (L=82.7m・W=5.0m)	11,477		3,270	5,907		2,300
	⑥ 過年度事業道路用地取得 (用地買収)	3,714					3,714
	⑦ 次年度事業道路用地調査 (測量等)	604					604
	⑧ 新村2号線道路舗装補修工事 (測量設計 L=123.9m・W=4.0m)	527					527
	⑨ 野田浜線道路改修舗装工事 (測量設計 L=431.9m・W=6.5m)	2,884		900			1,984
	⑩ 地の岡3号線道路改修舗装工事 (測量設計 L=287.9m・W=4.0m)	7,210		2,100			5,110
	⑪ 北の山川改修 (L=70m・W=2.0m)	30,423		(11,400) 15,000			4,023
	⑫ 元町地区町営住宅建設 (家の上団地・建替RC2F 1棟 10戸)	475,977	181,882	130,747	(136,000)		27,348
	⑬ 峠東倉山線排水溝設置工事 (L=342m・W=4.0m)	6,264				6,264	0
	⑭ 泉津地区排水路改修工事 (L=31.5m・W=1.0m)	3,456				3,456	0
	⑮ 家の上住宅2号線道路改修舗装工事 (L=90m・W=4.0m)	33,249		(31,586)			1,663
小計	717,714	181,882	(42,986) 208,915	(136,000) 64,800	9,720	73,411	
消	① 防火水槽建設 (耐震貯水槽3基)	20,699	8,160	5,440			7,099

(単位：千円)

区分	事業名	事業費	財源内訳				
			国庫支出金	都支出金	地方債	その他	一般財源
	② 消防無線デジタル化事業 (箒木山中継局・町役場庁舎・消防本部)	309,420		(28,700)	275,600		5,120
	③ 消防ポンプ自動車購入 (北の山分団1台)	19,525		(3,348)	16,000		177
	④ 消防団広報車購入 (ワンボックス1台)	5,722					5,722
	小計	355,366	8,160	(32,048) 5,440	291,600	0	18,118
教	① 通学用マイクロバス購入 (29人乗り1台)	6,348	2,570				3,778
	② 小学校空調設備設置 (つばき小学校特別教室)	36,758	21,815	(10,500) 2,512			1,931
	③ つばき小学校受水槽設置 (設置・配管)	8,002		(6,200)			1,802
	④ 中学校空調設備設置 (各中学校特別教室)	42,449	15,313	(21,700) 1,604			3,832
	⑤ 第二中学校校舎改修 (校舎改修 1,739㎡)	153,261	23,642	(58,200)	59,300		12,119
	⑥ 北の山公民館駐車場アスファルト舗装 (透水アスファルト舗装)	6,858					6,858
	⑦ 給食センター施設改修 (蒸気ボイラー交換他)	27,503		(22,700)			4,803
	⑧ 給食センターガス回転釜購入 (2基)	4,277		(3,600)			677
	⑨ 第二中学校テニスコート整備 (600㎡)	13,929		(10,700)			3,229
	⑩ 小学校体育施設管理費 (さくら小プール排水改修)	1,342					1,342
小計	300,727	63,340	(133,600) 4,116	59,300	0	40,371	
災	① 農業用施設災害復旧費 (台風18号災害)	1,095		(900)			195
	② 漁業用施設災害復旧費 (台風18号災害)	1,007		(800)			207
	③ 道路橋梁災害復旧費 (台風18号災害)	2,269				2,000	269

(単位：千円)

区分	事業名	事業費	財源内訳				
			国庫支出金	都支出金	地方債	その他	一般財源
	④ 公立学校施設災害復旧費 (台風18号災害)	1,612		(500)			1,112
	⑤ 社会教育施設災害復旧費 (台風18号災害)	8,202		(600)		7,000	602
	⑥ 庁舎等災害復旧費 (台風18号災害)	2,720		(2,100)			620
	⑦ 観光施設災害復旧費 (台風18号災害)	7,503		(6,100)			1,403
	⑧ 広報施設災害復旧費 (台風18号災害)	144		(100)			44
	小計	24,552	0	(11,100)	0	9,000	4,452
土災	① 災害廃棄物等処理事業 (仮置場整備)	6,225		(1,124)			5,101
	② 元村三原山線道路災害復旧工事 (L=2,651m・W=6.5m)	249,720	8,465	(133,632)			107,623
	③ 峠伊東無線道路災害復旧工事 (L=29.6m・W=3.0m)	11,600		(3,657)		7,750	193
	④ 込内水之本線道路災害復旧工事 (L=31.4m・W=5.0m)	11,700		(4,151)		7,330	219
	⑤ 新郷開拓1号線道路災害復旧工事 (L=28.9m・W=5.0m)	13,000		(5,361)		7,356	283
	⑥ 湯場三原山線道路災害復旧工事 (L=16.4m・W=6.0m)	10,116	7,946	(1,993)			177
	⑦ 新高沢湯の浜線道路災害復旧工事 (L=18m・W=6.0m)	3,672	2,929	(705)			38
	⑧ 災害公営住宅建設 (復興対策団地設計 岡田他 RC2F 3棟34戸)	32,292	14,529	(11,780)	5,363		620
	⑨ 御神火温泉排水設備改修 (浸透枳設置)	3,137		(2,980)			157
	⑩ 弘法浜トイレ災害復旧工事 (給水管復旧)	977		(928)			49
	⑪ 火山博物館給水管災害復旧工事 (給水管布設替え)	1,488		(1,413)			75

(単位：千円)

区分	事業名	事業費	財源内訳				
			国庫支出金	都支出金	地方債	その他	一般財源
	⑫ 道路応急復旧費 (簡易改修工事)	4,514		(4,291)			223
	⑬ 弘法浜築堤土砂撤去他工事 (5,000m ³)	15,455		(14,682)			773
	⑭ 擁壁等崩壊防止事業 (擁壁復旧7箇所)	70,125				69,841	284
	⑮ 農地等災害復旧事業 (0.04ha)	2,360		(944) 1,366			50
	⑯ 元町地区雨水排水処理整備事業 (測量・設計等)	60,021		(57,019)			3,002
	⑰ 火山博物館隣地水防擁壁工事	2,253		(2,140)			113
	⑱ 大島町観光プール(仮称)整備事業 (設計)	10,800		(10,260)			540
	⑲ メモリアル公園(仮称)整備事業 (基本計画策定)	26,816		(25,475)			1,341
	⑳ 流域隣接等町道整備事業 (基本設計)	55,404		(47,790)		5,404	2,210
	21 仮設住宅用スクールバス購入 (14人乗り1台)	3,600	1,650	(1,852)			98
	22 避難所施設の整備 (けんこうセンター・泉津地域センター他)	31,689	10,000	(19,848)		684	1,157
	23 夏期観光復興緊急対策事業 (復興大型看板の設置)	3,264		(2,947)			317
	小計	630,228	45,519	(354,972) 6,729	0	98,365	124,643
合	計	2,753,109	301,143	(844,373) 493,503	(196,000) 433,600	118,285	366,205

(注) 財源内訳中「都支出金」の()は市町村総合交付金、又は復旧復興特別交付金、「地方債」の()は市町村振興基金の外書である。

8. 基金（積立金）の状況

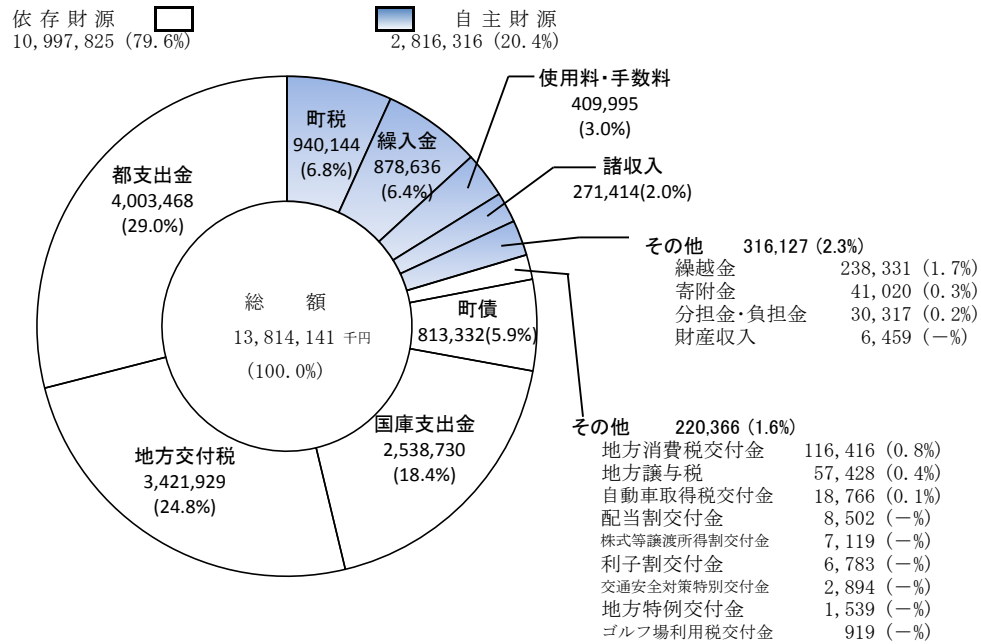
(単位：千円)

区分	名 称	25年度末 現在高	26年度積立額			26年度 取崩額	26年度末 現在高
			新規積立	利子積立	計		
一般 会 計	財政調整基金	572,357		143	143		572,500
	減債基金	557,327		139	139	120,000	437,466
	災害対策基金	966,540		241	241	490,442	476,339
	公共施設整備基金	13,616		3	3		13,619
	少子高齢化福祉対策基金	1,043			0		1,043
	つつじ小学校基金	654	415		415		1,069
	図書館基金	22,500		21	21	21	22,500
	噴火災害対策基金	292,725		73	73		292,798
	教育基金	20,764		5	5	5,725	15,044
	災害復興特別交付金積立基金	341,026	562,739	85	562,824		903,850
	土砂災害復興基金		514,723		514,723	240,632	274,091
	合 計	2,788,552	1,077,877	710	1,078,587	856,820	3,010,319
特 別 会 計	国民健康保険財政運用基金	663			0		663
	介護給付費準備基金	7,613		3	3		7,616
	泉津財産区基金	81,133		27	27	463	80,697
	野増財産区基金	56,375		22	22		56,397
	差木地財産区基金	11,913	1,000	18	1,018		12,931
	合 計	157,697	1,000	70	1,070	463	158,304
総 合 計		2,946,249	1,078,877	780	1,079,657	857,283	3,168,623

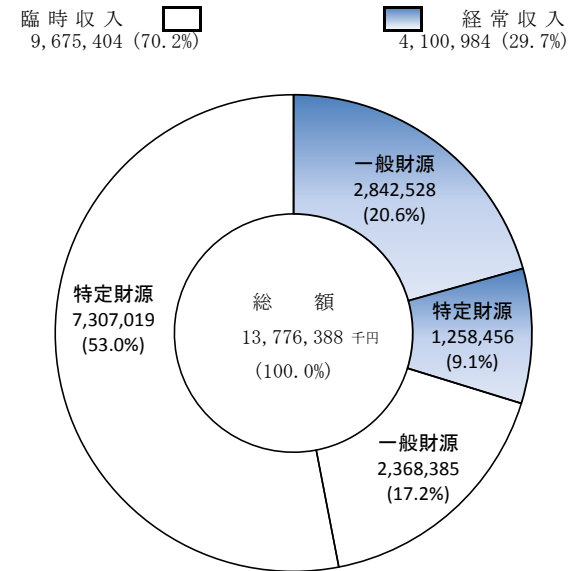
※端数整理により、他表と合致しない箇所もある。

9. 一般会計の状況（図表等）

(1) 歳入

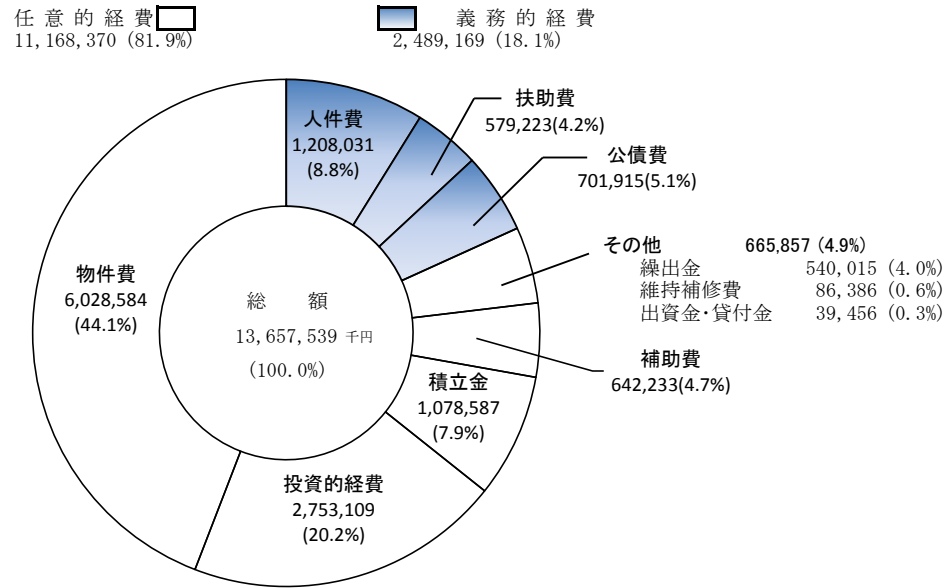


(2) 普通会計歳入の財源構成



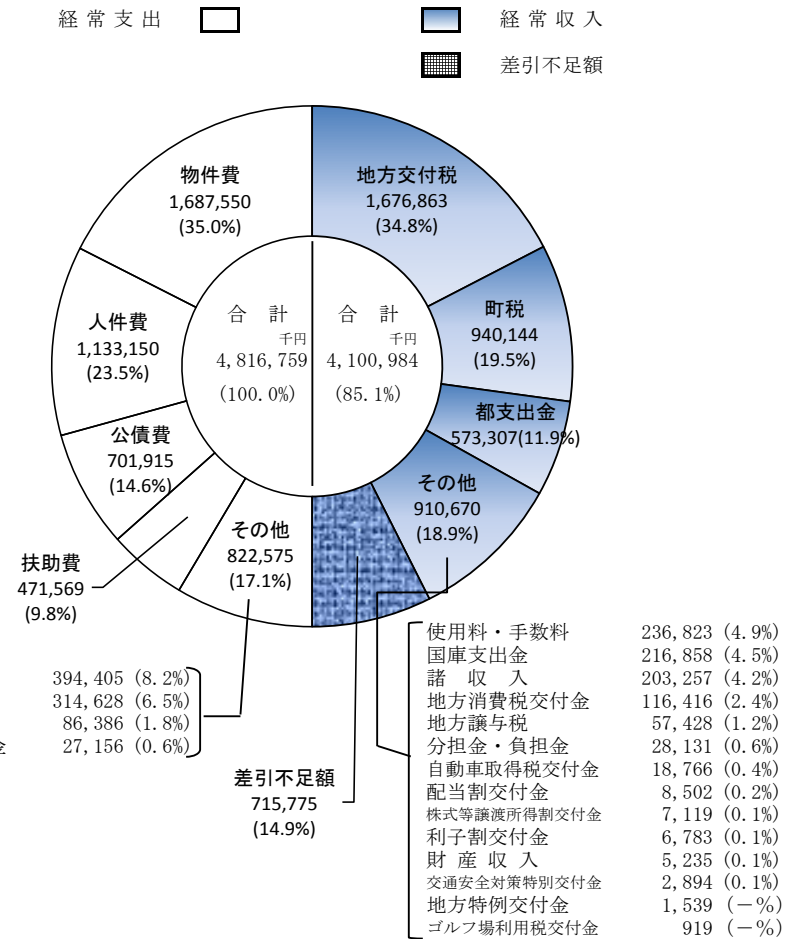
※普通会計とは地方自治法252条の17の5の規定に基づき、国、東京都に報告した決算統計数値であり、作成にあたっては純計控除等一定のルールが定められていることから、一般会計決算額とは異なります。
 なお、対外的には原則この数値が用いられます。

(3) 歳 出

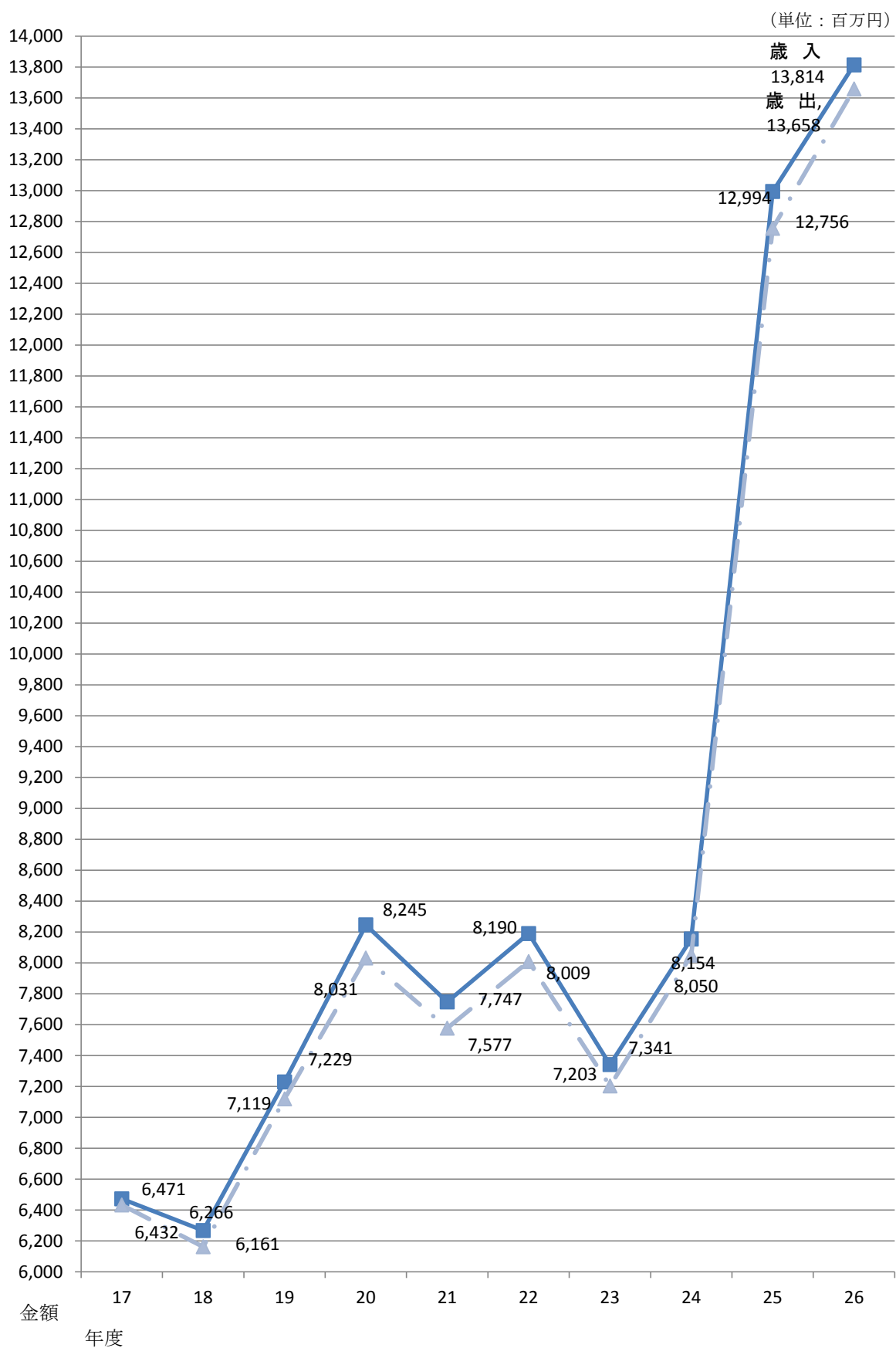


項目	金額 (千円)	割合 (%)
繰出金	540,015	4.0%
維持補修費	86,386	0.6%
出資金・貸付金	39,456	0.3%
補助費等	394,405	8.2%
繰出金	314,628	6.5%
維持補修費	86,386	1.8%
出資金・貸付金	27,156	0.6%

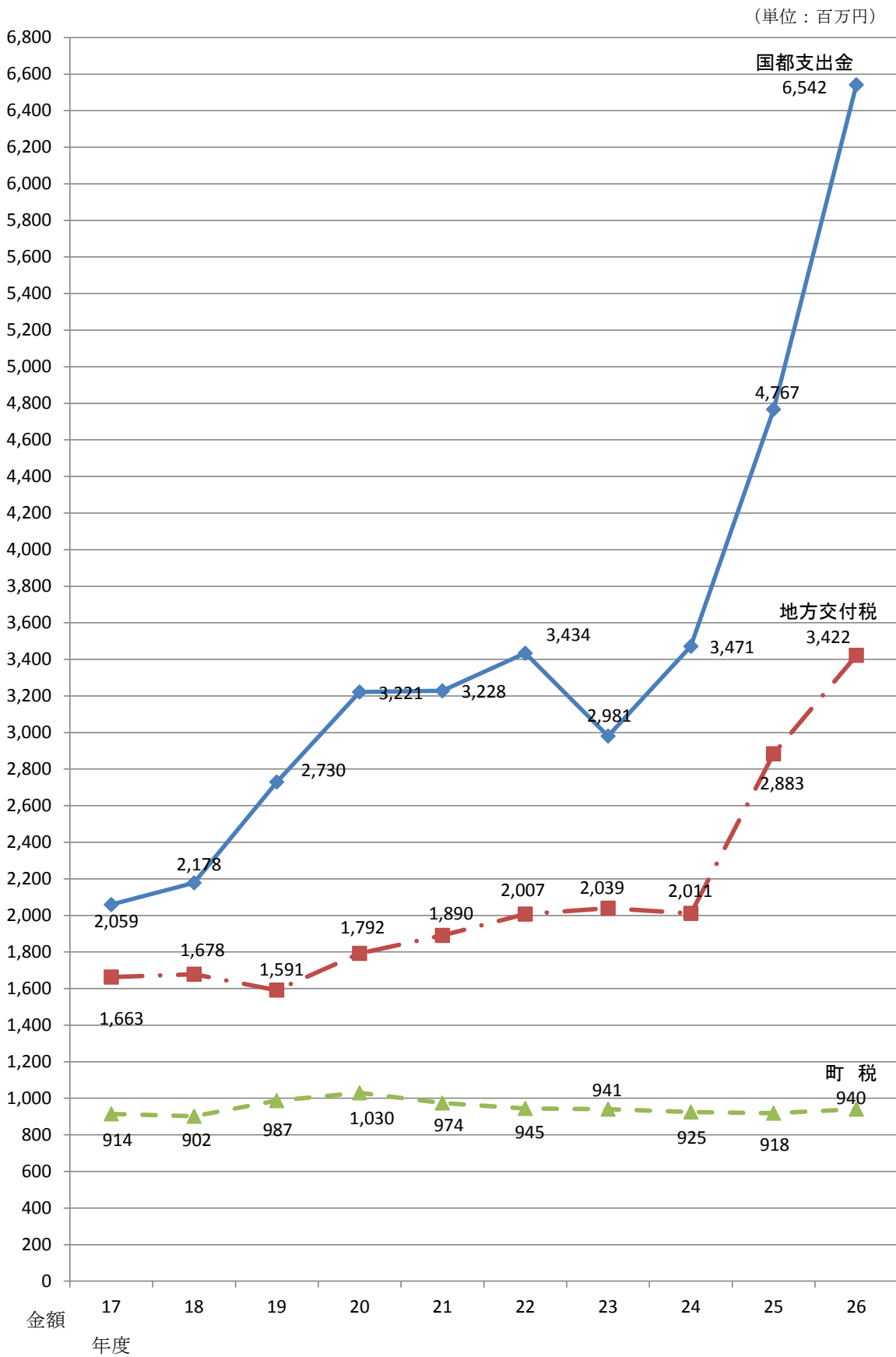
(4) 普通会計経常収支の状況



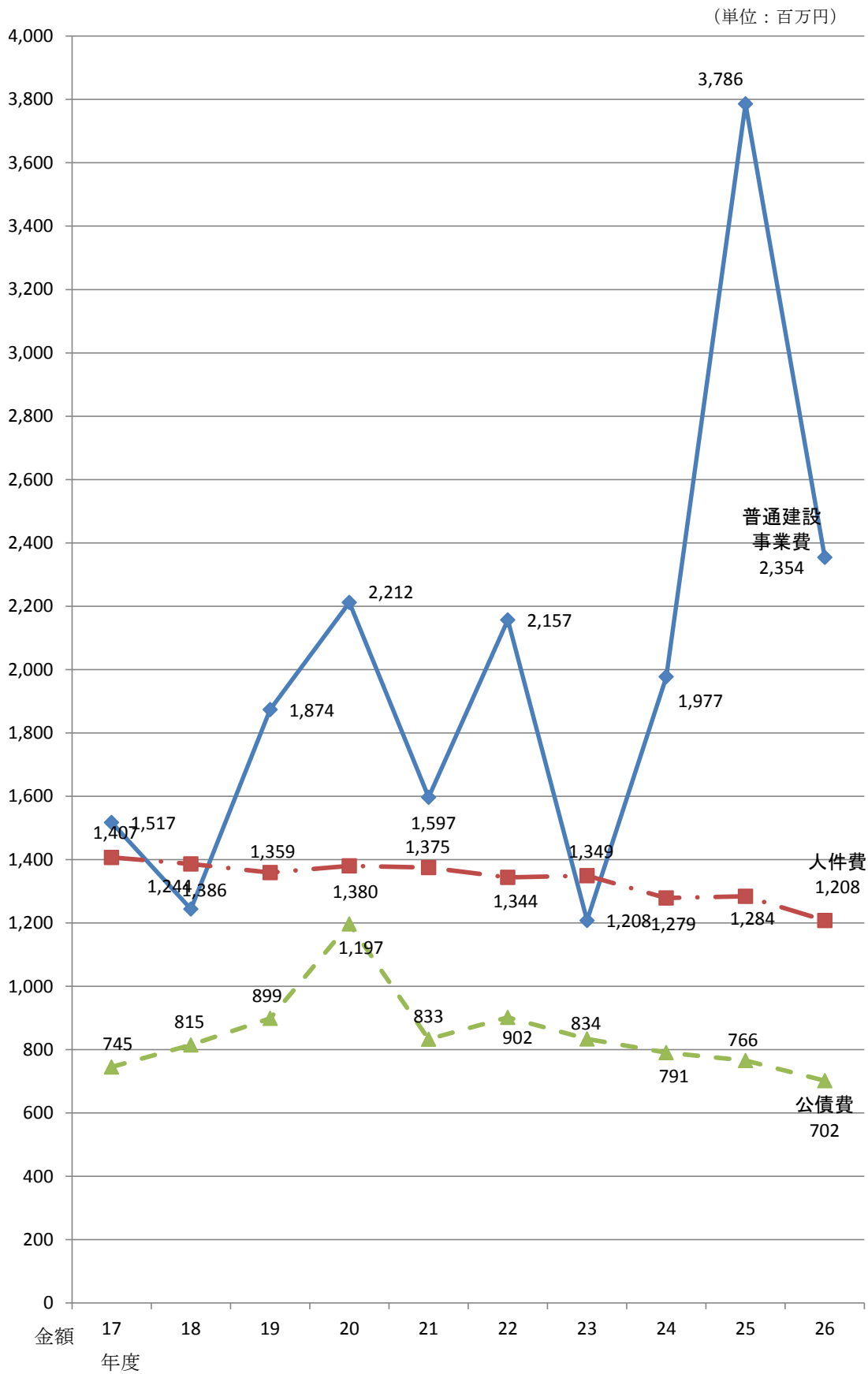
(5) 一般会計財政規模の動き（過去10年）



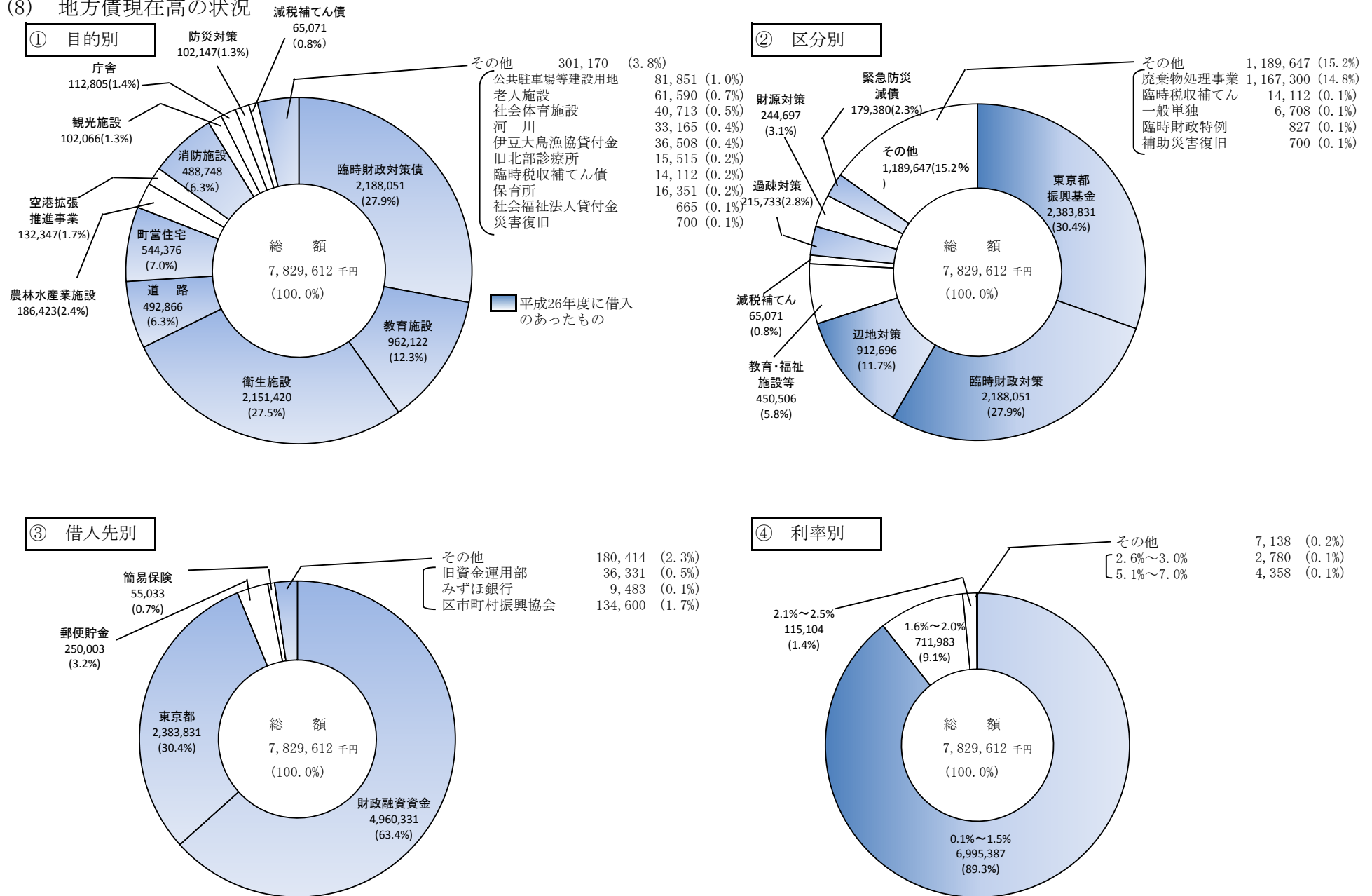
(6) 主な歳入の動き (過去10年)



(7) 主な歳出の動き（過去10年）

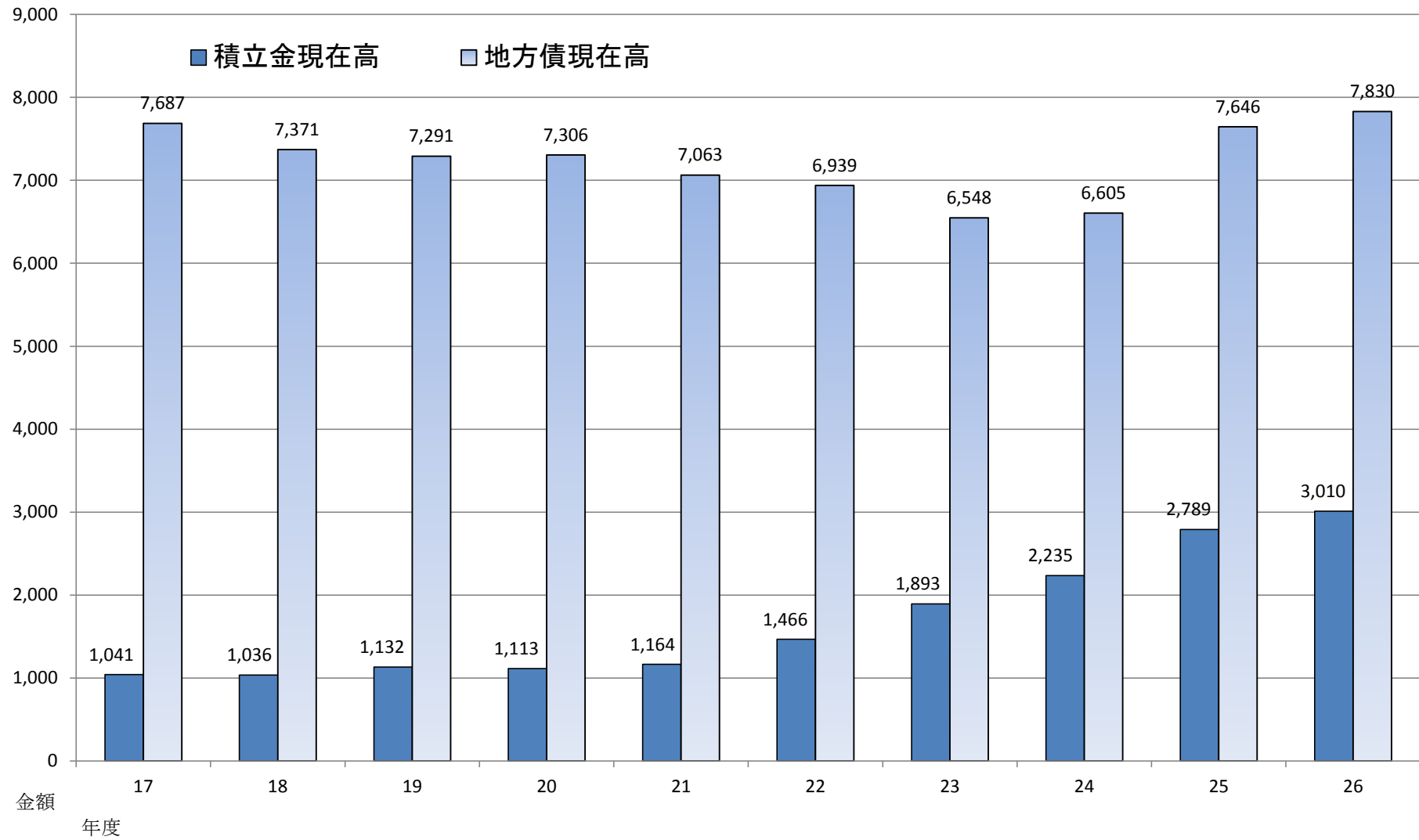


(8) 地方債現在高の状況



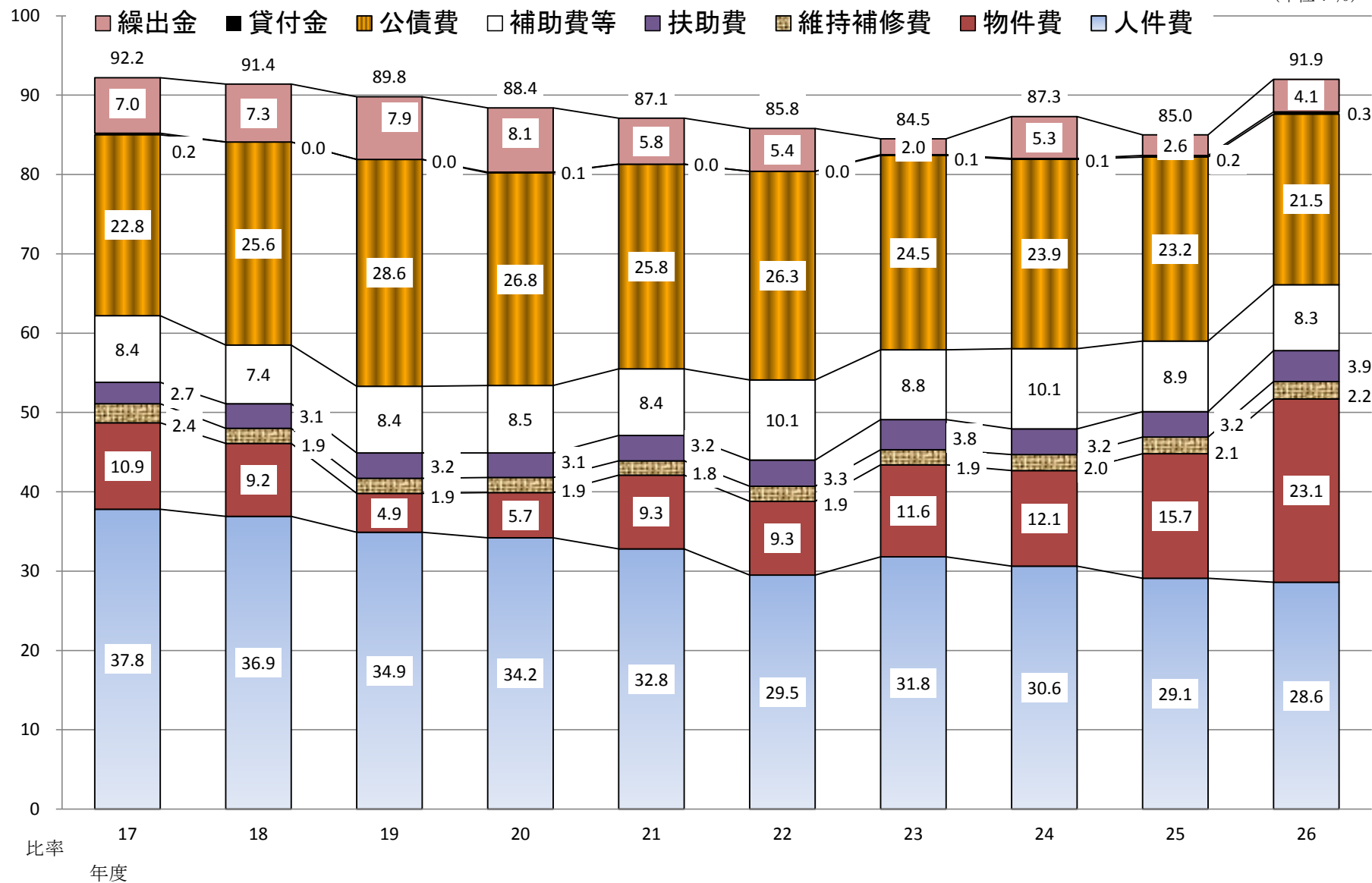
(9) 積立金現在高・地方債現在高の推移（過去10年）

（単位：百万円）



(10) 経常収支比率の推移 (過去10年)

(単位：%)



(11) 人口1人当たりの額

(単位：円)

区 分		年 度	平成22年度	平成23年度	平成24年度	平成25年度	平成26年度	類似団体平均
歳 入 の 状 況	1. 町 税		111,388	112,762	112,652	112,841	116,687	(131,247)
	2. 地 方 譲 与 税		8,121	8,022	7,611	7,323	7,128	(6,056)
	3. 利 子 割 交 付 金		717	680	657	835	842	(266)
	4. 配 当 割 交 付 金		270	303	330	568	1,055	(388)
	5. 株式等譲渡所得割交付金		83	67	84	741	884	(609)
	6. 地方消費税交付金		12,039	11,599	11,405	11,419	14,449	(9,197)
	7. ゴルフ場利用税交付金		120	109	108	96	114	(999)
	8. 自動車取得税交付金		4,759	3,985	4,566	4,493	2,329	(1,835)
	9. 地方特例交付金		2,715	2,571	223	200	191	(338)
	10. 地 方 交 付 税		236,594	244,425	244,844	354,438	424,715	(252,055)
	11. 交通安全対策特別交付金		454	460	466	426	359	(159)
	12. 分担金及び負担金		7,106	6,105	5,897	133,046	8,854	(7,959)
	13. 使用料及び手数料		25,387	22,434	25,450	31,369	50,887	(13,978)
	14. 国 庫 支 出 金		65,387	49,743	111,249	156,665	315,096	(74,489)
	15. 都 支 出 金		339,450	307,575	311,376	429,449	496,893	(54,910)
	16. 財 産 収 入		835	844	958	1,277	802	(8,258)
	17. 寄 附 金							No.12に含む
	18. 繰 入 金		3,600	5,704	9,628	93,834	109,053	(20,521)
	19. 繰 越 金		20,006	21,692	16,736	12,755	29,581	(28,314)
	20. 諸 収 入		45,335	37,946	30,025	32,793	33,687	(17,067)
	21. 町 債		81,054	42,830	93,782	213,162	100,947	(69,770)
合 計			965,420	879,856	988,047	1,597,730	1,714,553	(698,415)
歳 出 の 状 況	1. 人 件 費		158,452	161,694	148,777	157,889	149,936	(107,860)
	2. 物 件 費		202,530	211,447	229,093	373,699	748,242	(94,550)
	3. 維持補修費		9,356	10,681	10,724	10,452	10,722	(7,188)
	4. 扶 助 費		49,725	50,437	54,077	134,408	71,891	(53,368)
	5. 補助費等		67,685	70,239	73,636	62,117	79,711	(85,684)
	6. 積 立 金		35,582	51,429	49,044	160,349	133,870	(40,927)
	7. 出 資 金 貸 付 金		1,563	6,565	3,458	4,687	4,897	(4,531)
	8. 繰 出 金		58,647	54,200	62,480	67,039	67,024	(67,897)
	9. 公 債 費		106,272	99,928	96,356	94,221	87,119	(73,420)
	10. 普通建設事業費		254,275	144,783	245,841	465,468	292,143	(119,674)
	11. 災害復旧事業費			1,981	1,930	38,098	49,561	(9,189)
合 計			944,087	863,384	975,416	1,568,427	1,695,116	(664,288)
基金（積立金）現在高			172,757	226,939	272,083	342,869	373,628	(346,577)
地 方 債 現 在 高			817,969	784,816	804,209	940,096	971,778	(636,343)

※ 類似団体平均は平成25年度計数である。

10. 決算状況
(普通会計)

団体コード	133612	市町村類型	Ⅱ-2
団体名	大島町	26年度交付税種地区分	Ⅱ-1

人 口		指定団体等の状況		事務の共同処理の状況		指 数 等	
国調	22年 8,461人 増減率(22年/17年) △2.8%	過疎山村 離島 不交付 広域行政圏	首都 近郊整備 既成市街地	<ごみ・し尿処理>		基準財政需要額	2,572,958千円
住民基本台帳	27.3.31 8,057人 対前年度増減率※※ △0.9%					基準財政収入額	896,441千円
(参考)65才以上人口 27.3.31 2,893人		面積	90.76km ²	<収益事業>		標準財政規模	2,996,539千円
決算収支の状況(千円)		平成26年度	平成25年度			うち臨時財政対策債 発行可能額	183,732千円
1. 歳入総額 A	13,776,388	12,956,881	<その他>		財政力指数	単年度(0.343 0.348)	
2. 歳出総額 B	13,619,786	12,718,550			実質収支比率	4.4%	
3. 歳入歳出差引額 (A-B) C	156,602	238,331	・東京市町村総合事務組合		公債費負担比率	12.5%	
4. 翌年度に繰り越すべき財源 D	25,088	7,794			経常収支比率	97.9%	
5. 実質収支 (C-D) E	131,514	230,537	・東京都島嶼町村一部事務組合		地方債現在高 A (特定資金公共投資事業債除く)	7,829,612千円	
6. 単年度収支 F	△99,023	126,797			債務負担行為翌年度 以降支出予定額 B	1,330,264千円	
7. 積立金 G	143	254	・東京都市町村職員退職手当組合		積立金現在高 C (うち財政調整基金)	3,010,319千円 (572,500)	
8. 繰上償還金 H	0	0			将来にわたる財政負担 A + B - C	6,149,557千円	
9. 積立金取崩額 I	0	90,000	・東京都市町村議会議員公務災害補償等組合		積立基金取崩額	856,820千円	
10. 実質単年度収支 (F+G+H-I) J	△99,880	37,051			収益事業収入	0千円	
一 般 職 員 (27.4.1 現在)				特 別 職 等 (27.4.1 現在)			
区 分	職 員 数 人	4月分給料支払 総額 B 千円	1人当り支給月 額 B/A 円	区 分	改定実施年月日	1人当り平均給料 (報酬)月 額 円	
一 般 職 員	140	37,986	271,325	市 町 村 長	23.7.1	640,000	
うち技能労務職	9	2,231	247,889	副 市 町 村 長	23.7.1	590,000	
教 育 公 務 員	0	0	0	教 育 長	23.7.1	570,000	
消 防 職 員	21	5,047	240,333				
臨 時 職 員	0	0	0	議 長	9.4.1	300,000	
合 計	161	43,033	267,283	副 議 長	9.4.1	220,000	
公 営 事 業 の 状 況	事 業 名	法 適用	実 質 収 支 額 千 円	普 通 会 計 か ら の 繰 入 金 千 円	職 員 数 人	議 員 定 数 (14人)	
	国民健康保険 (事業勘定)	有	108	218,482	2	加 入 世 帯 数 2,083 世帯	
	介護保険 (保険事業勘定)	有	25,346	147,660	5	被 保 険 者 数 3,202 人	
	後期高齢者医療	有	0	136,767	1	1 世帯当り保険税調定額 123,053 円	
	水道事業	有	△35,988	26,714	6	被 保 険 者 1 人 当 り 保 険 税 調 定 額 80,050 円	
						被 保 険 者 1 人 当 り 費 用 459,531 円	
						保 険 税 (料) 255,203 千円	
						保 険 給 付 費 996,465 千円	
						後 期 高 齢 者 支 援 金 等 170,693 千円	
						前 期 高 齢 者 納 付 金 等 130 千円	
					介 護 給 付 費 納 付 金 89,078 千円		

※ () 書きは、早期健全化基準である。

※※ 「人口」「住民基本台帳」「対前年度増減率」欄算出における前年度数値には、外国人登録人口も含む。

11. 普通会計歳入決算の推移

(単位：千円)

年 度	2 4			2 5			2 6		
区 分 科 目	決 算 額	構 成 比 率 %	対 前 年 比 率 %	決 算 額	構 成 比 率 %	対 前 年 比 率 %	決 算 額	構 成 比 率 %	対 前 年 比 率 %
歳 入 総 額	8,114,835	100.0	11.1	12,956,881	100.0	59.7	13,776,388	100.0	6.3
町 税	925,211	11.4	△ 1.7	917,738	7.1	△ 0.8	940,144	6.8	2.4
地 方 譲 与 税	62,513	0.8	△ 6.6	59,560	0.5	△ 4.7	57,428	0.4	△ 3.6
利子割交付金	5,392	0.1	△ 5.0	6,788	0.1	25.9	6,783	0.0	△ 0.1
配当割交付金	2,712	0.0	7.2	4,622	0.0	70.4	8,502	0.1	83.9
株 式 等 譲 渡 所 得 割 交 付 金	690	0.0	22.6	6,028	0.0	773.6	7,119	0.1	18.1
地 方 消 費 税 交 付 金	93,671	1.2	△ 3.2	92,872	0.7	△ 0.9	116,416	0.8	25.4
ゴ ル フ 場 利 用 税 交 付 金	888	0.0	△ 2.2	783	0.0	△ 11.8	919	0.0	17.4
特 別 地 方 消 費 税 交 付 金		0.0	0.0		0.0	0.0		0.0	0.0
自 動 車 取 得 税 交 付 金	37,499	0.5	12.8	36,538	0.3	△ 2.6	18,766	0.1	△ 48.6
地 方 特 例 交 付 金	1,833	0.0	△ 91.5	1,626	0.0	△ 11.3	1,539	0.0	△ 5.4
地 方 交 付 税	2,010,907	24.8	△ 1.4	2,882,643	22.2	43.4	3,421,929	24.9	18.7
交 通 安 全 対 策 特 別 交 付 金	3,827	0.0	△ 0.4	3,462	0.0	△ 9.5	2,894	0.0	△ 16.4
分 担 金 及 び 負 担 金	25,928	0.3	4.4	26,536	0.2	2.3	30,317	0.2	14.2
使 用 料 及 び 手 数 料	231,531	2.9	8.6	255,124	2.0	10.2	409,995	3.0	60.7
国 庫 支 出 金	913,688	11.3	120.2	1,274,160	9.8	39.5	2,538,730	18.4	99.2
都 支 出 金	2,557,329	31.4	△ 0.3	3,492,708	27.0	36.6	4,003,468	29.2	14.6
財 産 収 入	7,864	0.1	11.6	10,388	0.1	32.1	6,459	0.0	△ 37.8
寄 附 金	0	0.0	皆 減	1,055,527	8.1	皆 増	41,020	0.3	△ 96.1
繰 入 金	79,077	1.0	66.2	763,155	5.9	865.1	878,636	6.4	15.1
繰 越 金	137,453	1.7	△ 24.1	103,740	0.8	△ 24.5	238,331	1.7	129.7
諸 収 入	246,593	3.0	△ 11.5	229,238	1.8	△ 7.0	233,661	1.7	1.9
町 債	770,229	9.5	115.5	1,733,645	13.4	125.1	813,332	5.9	△ 53.1

1 2. 普通会計性質別決算の推移

(単位：千円)

年 度	2 4			2 5			2 6		
区 分 科 目	決 算 額	構 成 比 率 %	対前年 比 率 %	決 算 額	構 成 比 率 %	対前年 比 率 %	決 算 額	構 成 比 率 %	対前年 比 率 %
歳 出 総 額	8,011,095	100.0	11.8	12,718,550	100.0	58.8	13,619,786	100.0	7.1
人 件 費	1,221,905	15.3	△ 5.3	1,219,957	9.6	△ 0.2	1,143,391	8.4	△ 6.3
物 件 費	1,881,540	23.5	9.0	3,001,830	23.6	59.5	5,990,831	44.0	99.6
維 持 補 修 費	88,080	1.1	△ 1.2	85,008	0.7	△ 3.5	86,386	0.6	1.6
扶 助 費	444,133	5.5	2.2	1,109,128	8.7	149.7	596,363	4.4	△ 46.2
補 助 費 等	604,775	7.5	△ 3.3	544,657	4.3	△ 9.9	679,641	5.0	24.8
普通建設事業費	2,019,093	25.2	61.3	3,824,475	30.0	89.4	2,394,293	17.5	△ 37.4
災害復旧事業費	15,850	0.2	△ 8.3	319,293	2.5	1,914.5	406,418	3.0	27.3
失業対策事業費		0.0	0.0		0.0	0.0		0.0	0.0
公 債 費	791,369	9.9	△ 5.1	766,298	6.0	△ 3.2	701,915	5.2	△ 8.4
積 立 金	402,801	5.0	△ 6.1	1,304,118	10.3	223.8	1,078,587	7.9	△ 17.3
投資及び出資金・貸付金	28,400	0.4	△ 48.1	38,120	0.3	34.2	39,456	0.3	3.5
繰 出 金	513,149	6.4	24.4	505,666	4.0	△ 1.5	502,505	3.7	△ 0.6

13. 新地方公会計制度財務4表

(1) 普通会計貸借対照表

(平成27年3月31日現在)

科 目	金額(千円)	科 目	金額(千円)
資産の部		負債の部	
I 流動資産	1,043,456	I 流動負債	1,919,832
現金預金	156,602	還付未済金	1
収入未済	183,783	地方債	589,567
不納欠損引当金	△ 18,930	短期借入金	0
基金積立金	702,500	その他流動負債	1,330,264
財政調整基金	572,500	II 固定負債	8,230,936
減債基金	130,000	地方債	7,240,045
短期貸付金	19,501	退職給与引当金	990,891
貸倒引当金	0	その他固定負債	0
その他流動資産	0		
II 固定資産	34,603,036		
1 有形固定資産	31,447,508		
①生活インフラ・国土保全	9,711,900		
②教育	7,137,658		
③福祉	417,401		
④環境衛生	6,733,345		
⑤産業振興	4,871,655		
⑥消防	806,554		
⑦総務	1,768,995		
(うち土地)	(5,014,980)		
2 投資その他の資産	3,155,528		
有価証券及出資金	510,294		
長期貸付金	207,415		
貸倒引当金	0		
その他債権	0		
基金積立金	2,437,819		
減債基金	437,466		
その他特定目的基金	2,000,353		
定額運用基金	0		
その他固定資産	0		
		負債の部合計	10,150,768
		正味財産の部	
		正味財産	25,495,724
		(うち当期正味財産増減額)	(△ 511,327)
		正味財産の部合計	25,495,724
資産の部合計	35,646,492	負債及び正味財産の部合計	35,646,492

(2) 普通会計行政コスト計算書

自 平成26年4月 1日

至 平成27年3月31日

科 目	金額(千円)
通常収支の部	
I 行政収支の部	△ 1,512,887
1 行政収入	9,597,709
地方税	937,294
地方譲与税	57,428
地方交付税等	3,421,929
地方特例交付金	1,539
その他交付金	161,399
分担金・負担金・寄附金	31,810
使用料及手数料	424,372
国庫・都道府県支出金	4,319,978
財産収入	4,659
諸収入	215,485
繰入金	21,816
その他行政収入	0
2 行政費用	11,110,596
人件費	1,143,391
物件費	5,990,831
維持補修費	86,386
扶助費	596,363
補助費等	679,641
普通建設事業費(他団体補助等)	224,673
繰出金	502,505
減価償却費	1,656,064
不納欠損引当金繰入額	0
貸倒引当金繰入額	0
退職給与引当金繰入額	230,742
その他行政費用	0
II 金融収支の部	△ 71,256
1 金融収入	1,142
受取利息及配当金	1,142
2 金融費用	72,398
公債費(利子)	72,398
通常収支差額	△ 1,584,143
特別収支の部	
1 特別収入	18,301
固定資産売却益	0
不納欠損引当金戻入益	18,301
貸倒引当金戻入益	0
退職給与引当金繰入益	0
過年度損益修正益	0
その他特別収入	0
2 特別費用	406,418
固定資産売却損	0
固定資産除却損	0
災害復旧費	406,418
不納欠損額	0
貸倒損失	0
過年度損益修正損	0
その他特別費用	0
当期収支差額	△ 1,972,260

(3) 普通会計キャッシュ・フロー計算書

自 平成26年4月 1日

至 平成27年3月31日

科 目	金額(千円)
I 行政サービス活動	
税収等	4,582,439
地方税	940,144
地方譲与税	57,428
地方交付税等	3,421,929
地方特例交付金	1,539
その他交付金等	161,399
国庫・都道府県支出金	4,322,778
業務収入その他	684,607
分担金・負担金・寄附金	32,652
使用料及手数料	409,995
財産収入	4,659
諸収入	215,485
繰入金	21,816
金融収入	1,142
受取利息及配当金	1,142
行政支出	9,223,790
人件費	1,143,391
物件費	5,990,831
維持補修費	86,386
扶助費	596,363
補助費等	679,641
普通建設事業費(他団体補助等)	224,673
繰出金	502,505
金融支出	72,398
公債費(利子)	72,398
特別支出	406,418
災害復旧事業費	406,418
行政サービス活動収支差額	△ 111,640

科 目	金額(千円)
II 社会資本整備等投資活動	
国庫支出金等	2,258,105
国庫・都道府県支出金	2,219,420
分担金・負担金・寄附金	38,685
財産収入	1,090
財産売払収入	1,090
基金繰入金	856,820
財政調整基金	0
減債基金	120,000
その他特定目的基金	736,820
定額運用基金	0
貸付金元金回収収入等	17,744
社会資本整備支出	2,169,620
普通建設事業費	2,169,620
繰出金	0
基金積立金	1,078,587
財政調整基金	143
減債基金	139
その他特定目的基金	1,078,305
定額運用基金	0
貸付金・出資金等	39,456
出資金	0
貸付金	39,456
社会資本整備等投資活動収支差額	△ 153,904
行政活動キャッシュ・フロー収支差額	△ 265,544
III 財務活動	
財務活動収入	813,332
地方債	813,332
他会計借入金等	0
財務活動支出	629,517
公債費(元金)	629,517
他会計借入金等(償還)	0
財務活動収支差額	183,815
収支差額合計	△ 81,729
前年度からの繰越金	238,331
形式収支	156,602

(4) 普通会計正味財産変動計算書

自 平成26年4月 1日

至 平成27年3月31日

(単位:千円)

	正 味 財 産						合 計
	開始 残高 相当	国庫・ 都道府 県支出 金	受贈財 産受入 額	財産無 償譲渡 額	資産再 評価差 額	剰余 金	
前期末残高	21,793,244	0	0	0	0	0	21,793,244
当期変動額	-	2,219,420	0	0	0	1,483,060	3,702,480
資産等の増減	-	2,219,420	0	0	0	-	2,219,420
当期収支差額	-	-	-	-	-	△ 1,972,260	△ 1,972,260
その他の変動額	-	-	-	-	-	3,455,320	3,455,320
当期末残高	21,793,244	2,219,420	0	0	0	1,483,060	25,495,724

(5) 各会計連結貸借対照表

(平成27年3月31日現在)

科 目	金額(千円)	科 目	金額(千円)
資産の部		負債の部	
I 流動資産	1,213,258	I 流動負債	2,123,083
現金預金	213,877	還付未済金	1
収入未済	268,473	地方債	699,720
不納欠損引当金	△ 25,405	短期借入金	50,000
基金積立金	702,500	その他流動負債	1,373,362
財政調整基金	572,500	II 固定負債	9,905,102
減債基金	130,000	地方債	8,816,264
短期貸付金	19,501	退職給与引当金	1,061,338
貸倒引当金	0	その他固定負債	27,500
その他流動資産	34,312	III 繰延収益	2,949,622
II 固定資産	39,531,738		
1 有形固定資産	36,376,167		
①生活インフラ・国土保全	14,640,559		
②教育	7,137,658		
③福祉	417,401		
④環境衛生	6,733,345		
⑤産業振興	4,871,655		
⑥消防	806,554		
⑦総務	1,768,995		
(うち土地)	(5,073,167)		
2 投資その他の資産	3,155,571		
有価証券及出資金	510,294		
長期貸付金	207,415		
貸倒引当金	0		
その他債権	0		
基金積立金	2,437,819		
減債基金	437,466		
その他特定目的基金	2,000,353		
定額運用基金	0		
その他固定資産	43		
III 繰延資産	3,360		
		負債の部合計	14,977,807
		正味財産の部	
		正味財産	25,770,549
		(うち当期正味財産増減額)	(△ 6,962,642)
		正味財産の部合計	25,770,549
資産の部合計	40,748,356	負債及び正味財産の部合計	40,748,356

(6)各会計連結行政コスト計算書

自 平成26年4月 1日

至 平成27年3月31日

科 目	金額(千円)
通常収支の部	
I 行政収支の部	△ 1,987,189
1 行政収入	12,024,641
地方税	937,294
地方譲与税	57,428
地方交付税等	3,421,929
地方特例交付金	1,539
その他交付金	712,654
分担金・負担金・寄附金	253,954
使用料及手数料	424,372
国庫・都道府県支出金	5,090,348
財産収入	4,659
諸収入	221,535
繰入金	27,893
その他行政収入	871,036
2 行政費用	14,011,830
人件費	1,221,640
物件費	6,180,859
維持補修費	109,524
扶助費	2,226,304
補助費等	1,430,853
普通建設事業費(他団体補助等)	224,673
繰出金	502,505
減価償却費	1,862,009
不納欠損引当金繰入額	0
貸倒引当金繰入額	0
退職給与引当金繰入額	230,742
その他行政費用	22,721
II 金融収支の部	△ 92,471
1 金融収入	1,148
受取利息及配当金	1,148
2 金融費用	93,619
公債費(利子)	93,619
通常収支差額	△ 2,079,660
特別収支の部	
1 特別収入	18,301
固定資産売却益	0
不納欠損引当金戻入益	18,301
貸倒引当金戻入益	0
退職給与引当金繰入益	0
過年度損益修正益	0
その他特別収入	0
2 特別費用	411,400
固定資産売却損	0
固定資産除却損	0
災害復旧費	406,418
不納欠損額	0
貸倒損失	0
過年度損益修正損	0
その他特別費用	4,982
当期収支差額	△ 2,472,759

(7) 各会計連結キャッシュ・フロー計算書

自 平成26年4月 1日

至 平成27年3月31日

科 目	金額(千円)
I 行政サービス活動	
税収等	5,133,694
地方税	940,144
地方譲与税	57,428
地方交付税等	3,421,929
地方特例交付金	1,539
その他交付金等	712,654
国庫・都道府県支出金	5,093,148
業務収入その他	2,285,630
分担金・負担金・寄附金	254,796
使用料及手数料	409,995
財産収入	4,659
諸収入	221,489
繰入金	524,725
その他業務収入	869,966
金融収入	1,148
受取利息及配当金	1,148
行政支出	11,913,240
人件費	1,221,640
物件費	6,180,859
維持補修費	109,524
扶助費	2,226,483
補助費等	1,430,853
普通建設事業費(他団体補助等)	224,673
繰出金	509,385
その他行政支出	9,823
金融支出	93,619
公債費(利子)	93,619
特別支出	406,418
災害復旧事業費	406,418
行政サービス活動収支差額	100,343

科 目	金額(千円)
II 社会資本整備等投資活動	
国庫支出金等	2,418,637
国庫・都道府県支出金	2,379,174
分担金・負担金・寄附金・繰入金等	39,463
財産収入	1,090
財産売払収入	1,090
基金繰入金	856,820
財政調整基金	0
減債基金	120,000
その他特定目的基金	736,820
定額運用基金	0
貸付金元金回収収入等	17,744
社会資本整備支出	2,432,626
普通建設事業費	2,432,626
繰出金	0
基金積立金	1,078,587
財政調整基金	143
減債基金	139
その他特定目的基金	1,078,305
定額運用基金	0
貸付金・出資金等	39,456
出資金	0
貸付金	39,456
社会資本整備等投資活動収支差額	△ 256,378
行政活動キャッシュ・フロー収支差額	△ 156,035
III 財務活動	
財務活動収入	899,332
地方債	899,332
他会計借入金等	0
財務活動支出	738,806
公債費(元金)	738,806
他会計借入金等(償還)	0
財務活動収支差額	160,526
収支差額合計	4,491
前年度からの繰越金	256,481
形式収支	260,972

(8) 各会計連結正味財産変動計算書

自 平成26年4月 1日

至 平成27年3月31日

(単位:千円)

	正 味 財 産						合 計
	開始 残高 相当	国庫・ 都道府県 支出金	受贈財産 受入額	財産無償 譲渡額	資産再 評価差額	剰余 金	
前期末残高	21,793,244	0	0	0	0	0	21,793,244
当期変動額	-	2,379,174	0	0	0	1,598,131	3,977,305
資産等の増減	-	2,379,174	0	0	0	-	2,379,174
当期収支差額	-	-	-	-	-	△ 2,472,759	△ 2,472,759
その他の変動額	-	-	-	-	-	4,070,890	4,070,890
当期末残高	21,793,244	2,379,174	0	0	0	1,598,131	25,770,549