

平成30年度

東京都大島町各会計決算資料

1. 会計別決算額
2. 一般会計財政指標等
3. 一般会計歳入
4. 一般会計目的別歳出
5. 一般会計性質別歳出
6. 町税の収入状況
7. 建設事業等一覧表
8. 基金（積立金）の状況
9. 一般会計の状況（図表等）
10. 決算状況（普通会計）
11. 普通会計歳入決算の推移
12. 普通会計性質別決算の推移
13. 新地方公会計制度財務4表

東京都大島町

1. 会計別決算額

(単位：千円)

会 計 別	平成 3 0 年 度		歳入歳出 差 引	平成 2 9 年 度		歳入歳出 差 引	
	歳 入	歳 出		歳 入	歳 出		
一 般 会 計	8,714,009	8,439,294	274,715	9,742,145	9,699,032	43,113	
特 別 会 計	3,029,657	3,133,481	△ 103,824	3,812,029	3,847,304	△ 35,275	
特 別 会 計	国民健康保険事業勘定	1,264,071	1,263,545	526	1,587,057	1,586,859	198
	介護保険事業勘定	942,989	931,551	11,438	921,352	881,848	39,504
	後期高齢者医療	240,846	238,720	2,126	218,126	216,004	2,122
	泉 津 財 産 区	22,565	22,565	0	15,328	13,620	1,708
	野 増 財 産 区	3,405	3,405	0	6,676	6,622	54
	差 木 地 財 産 区	13,322	13,322	0	35,064	32,480	2,584
	水 道 事 業	542,459	660,373	△ 117,914	1,028,426	1,109,871	△ 81,445
合 計	11,743,666	11,572,775	170,891	13,554,174	13,546,336	7,838	

2. 一般会計財政指標等

(単位：千円・%)

区 分	平成30年度	平成29年度	区 分	平成30年度	平成29年度			
歳入総額	8,714,009	9,742,145	基準財政需要額	2,868,275	2,895,127			
歳出総額	8,439,294	9,699,032	基準財政収入額	944,744	974,735			
歳入歳出差引額	274,715	43,113	標準財政規模	3,282,339	3,320,980			
翌年度繰越財源	51,463	9,785	財政力指数	0.342	0.351			
実質収支	223,252	33,328	実質収支比率	6.8	1.0			
単年度収支	189,924	3,413	経常一般財源比率	94.6	95.5			
財政調整基金積立金	58	2,598	積立金現在高	1,953,435	2,730,211			
地方債繰上償還金	0	0				財政調整基金	365,228	578,170
財政調整基金取崩額	213,000	0				その他	1,588,207	2,152,041
実質単年度収支	△23,018	6,011	地方債現在高	9,541,163	9,279,600			

経常収支比率等の推移（過去10年）

(単位：%)

区 分	21	22	23	24	25	26	27	28	29	30
経常収支比率	87.7	85.8	84.5	87.3	84.9	91.9	84.0	88.1	89.0	97.2
公債費比率	15.4	13.2	13.9	13.3	12.8	12.1	10.3	11.0	12.9	12.4
起債許可制限比率	14.8	14.6	13.9	13.2	11.8	11.1	10.1	9.7	10.3	11.3
実質公債費比率	16.4	15.0	14.4	13.6	13.4	12.7	11.8	11.4	11.5	12.0
公債費負担比率	21.0	19.2	20.4	18.5	15.7	12.5	15.2	16.9	18.8	18.2
現債高倍率	248.9	220.4	209.6	215.6	247.4	261.3	262.4	279.8	279.4	290.7
実質赤字比率	-	-	-	-	-	-	-	-	-	-
連結実質赤字比率	-	-	-	-	-	-	-	-	-	-
将来負担比率	165.4	135.9	108.1	102.3	110.4	124.0	125.2	123.8	121.4	131.9
給与指数（ラスパ°イレス）	90.0	89.5	89.7	90.3	90.2	89.5	89.8	89.5	89.9	90.1

3. 一般会計歳入

(単位：千円)

区 分	平成30年度						平成29年度			
	総 額			一 般 財 源			総 額		一 般 財 源	
	金 額	構成比 %	対前年 度増減 率 %	金 額	構成比 %	対前年 度増減 率 %	金 額	構成比 %	金 額	構成比 %
1. 町 税	915,175	10.5	△ 4.1	915,175	22.4	△ 4.1	953,987	9.8	953,987	24.6
2. 地 方 譲 与 税	58,946	0.7	0.9	58,946	1.4	0.9	58,435	0.6	58,435	1.5
3. 利 子 割 交 付 金	1,772	-	6.6	1,772	-	6.6	1,663	-	1,663	-
4. 配 当 割 交 付 金	5,906	0.1	△ 13.9	5,906	0.1	△ 13.9	6,860	0.1	6,860	0.2
5. 株 式 等 譲 渡 所 得 割 交 付 金	4,821	0.1	△ 30.0	4,821	0.1	△ 30.0	6,888	0.1	6,888	0.2
6. 地 方 消 費 税 交 付 金	144,554	1.7	△ 14.7	144,554	3.5	△ 14.7	169,443	1.7	169,443	4.4
7. ゴルフ場利用税交付金	689	-	△ 8.5	689	-	△ 8.5	753	-	753	-
8. 自動車取得税交付金	34,891	0.4	4.9	34,891	0.9	4.9	33,267	0.3	33,267	0.9
9. 地方特例交付金	1,628	-	2.4	1,628	-	2.4	1,590	-	1,590	-
10. 地 方 交 付 税	2,234,974	25.6	△ 0.3	2,234,974	54.7	△ 0.3	2,242,211	23.0	2,242,211	57.9
(1) 普通交付税	1,925,861						1,918,108			
(2) 特別交付税	309,113						324,103			
(3) 震災復興特別交付税										
11. 交通安全対策特別交付金	2,605	-	△ 7.4	2,605	0.1	△ 7.4	2,814	-	2,814	0.1
12. 分担金及び負担金	21,869	0.3	7.9	118	-		20,272	0.2	835	
13. 使用料及び手数料	249,293	2.9	△ 7.2	16,111	0.4	45.6	268,662	2.8	11,065	0.3
(1) 使用料	152,794						157,100			
(2) 手数料	96,499						111,562			
14. 国 庫 支 出 金	484,927	5.6	△ 28.9	5,145	0.1	△ 91.5	681,845	7.0	60,312	1.6
(1) 国庫負担金	144,230						202,423			
(2) 普通建設事業支出金	13,337						308,566			
(3) 災害復旧事業支出金										
(4) 国庫委託金	4,327						5,356			
(5) その他支出金	323,033						165,500			
15. 都 支 出 金	2,470,386	28.2	△ 31.0	29,821	0.7	8.7	3,578,039	36.8	27,438	0.7
(1) 都負担金	158,710						165,030			
(2) 普通建設事業支出金	649,944						907,456			
(3) 災害復旧事業支出金							21,200			
(4) 都委託金	166,039						176,760			
(5) その他支出金	1,495,693						2,307,593			
16. 財 産 収 入	16,303	0.2	△ 4.3	15,320	0.4	△ 0.6	17,036	0.2	15,420	0.4
(1) 財産運用収入	4,976						4,876			
(2) 財産売却収入	11,327						12,160			
17. 寄 附 金	2,805	-	1.6	2,695	0.1		2,760	-	110	
18. 繰 入 金	825,830	9.5	103.2	386,604	9.4	589.2	406,419	4.2	56,095	1.4
(1) 介護保険事業勘定										
(2) 後期高齢者医療	8,604						4,732			
(3) 老人保健医療										
(4) 財 産 区	18,404						14,716			
(5) 基 金	798,822						386,971			
19. 繰 越 金	43,113	0.5	44.1	43,113	1.1	44.1	29,915	0.3	29,915	0.8
20. 諸 収 入	191,648	2.2	△ 24.2	21,063	0.5	△ 16.1	252,802	2.6	25,091	0.6
21. 町 債	1,001,874	11.5	△ 0.5	165,874	4.1	△ 2.7	1,006,484	10.3	170,484	4.4
計	8,714,009	100.0	△ 10.6	4,091,825	100.0	5.6	9,742,145	100.0	3,874,676	100.0

※ 端数整理のため、他の表との計数は必ずしも一致しない。

4. 一般会計目的別歳出

(単位：千円)

区 分	平成 3 0 年 度										平成 2 9 年 度			
	総 額			左 の 内 訳		一 般 財 源			左 の 内 訳		総 額		一 般 財 源	
	金 額	構成比 %	対前年 度増減 率 %	事業費額	その他の 経 費 額	金 額	構成比 %	対前年 度増減 率 %	事 業 費 充 当 額	その他の 経 費 充 当 額	金 額	構成比 %	金 額	構成比 %
1. 議 会 費	79,878	0.9	△ 0.9		79,878	79,878	2.1	△ 0.9		79,878	80,610	0.8	80,610	2.1
2. 総 務 費	1,351,337	16.1	△ 28.4	366,496	984,841	831,209	21.8	△ 5.4	16,429	814,780	1,888,007	19.5	878,903	23.0
3. 民 生 費	1,524,631	18.2	1.1	40,080	1,484,551	674,552	17.7	△ 1.5	3,311	671,241	1,508,660	15.6	684,676	17.9
4. 衛 生 費	1,328,979	15.7	△ 27.7	260,719	1,068,260	574,335	15.0	6.0	8,236	566,099	1,839,153	19.0	541,928	14.1
5. 労 働 費					0					0				
6. 農林水産業費	391,543	4.6	△ 23.2	93,500	298,043	104,732	2.7	△ 14.2	3,223	101,509	509,729	5.3	122,078	3.2
7. 商 工 費	491,121	5.8	△ 19.6	16,646	474,475	126,165	3.3	△ 27.0	2,714	123,451	611,164	6.3	172,918	4.5
8. 土 木 費	720,041	8.5	1.0	556,279	163,762	187,786	4.9	△ 4.0	55,792	131,994	712,739	7.3	195,653	5.1
9. 消 防 費	414,505	4.9	45.5	153,690	260,815	146,125	3.8	15.7	3,554	142,571	284,943	2.9	126,282	3.3
10. 教 育 費	689,640	8.2	△ 16.7	120,669	568,971	304,298	8.0	4.6	13,882	290,416	828,051	8.5	290,874	7.6
11. 災 害 復 旧 費	0			0	0	0			0	0	52,506	0.5	8,317	0.2
12. 公 債 費	787,166	9.3	1.4		787,166	746,494	19.6	2.4		746,494	776,470	8.0	728,897	19.0
13. 諸 支 出 金					0					0				
14. 土石流災害対策費	660,453	7.8	8.8	610,691	49,762	41,536	1.1	13,255.6	33,205	8,331	607,000	6.3	311	-
計	8,439,294	100.0	△ 13.0	2,218,770	6,220,524	3,817,110	100.0	△ 0.4	140,346	3,676,764	9,699,032	100.0	3,831,447	100.0

5. 一般会計性質別歳出

(単位：千円)

区 分	平成30年度						平成29年度					
	総 額			一 般 財 源			総 額			一 般 財 源		
	金 額	構成比 %	対前年 度増減 率 %	金 額	構成比 %	対前年 度増減 率 %	金 額	構成比 %	金 額	構成比 %		
1. 人 件 費	1,281,601	15.2	0.7	1,073,924	28.1	4.1	1,273,101	13.1	1,032,004	26.7		
(1) 議 委 員	59,912						60,478					
(2) 町 長 等	32,150						32,150					
(3) 職 員	897,229						869,949					
給 料	525,908						513,391					
扶 養 手 当	21,481						20,536					
通 勤 手 当	5,921						6,317					
住 居 手 当	11,453						9,619					
管 理 職 手 当	12,556						10,657					
期 末 勤 勉 手 当	211,010						204,780					
日 直 手 当	1,266						1,226					
夜 勤 手 当	10,974						10,681					
児 童 手 当	15,130						16,670					
超 過 勤 務 手 当	79,669						74,421					
特 殊 勤 務 手 当	1,861						1,651					
(4) 共 済 費 負 担 金	199,850						191,433					
(5) 退 職 手 当 費 負 担 金	91,235						117,928					
(6) 公 務 災 害 補 償 費 負 担 金	1,225						1,163					
(7) そ の 他												
2. 物 件 費	2,393,007	28.3	△ 2.6	982,124	25.7	2.2	2,457,236	25.3	960,548	24.8		
(1) 賃 金	86,701						88,685					
(2) 旅 費	48,333						50,095					
(3) 交 際 費	2,325						1,960					
(4) 需 用 費	482,959						451,452					
(5) 役 務 費	96,726						96,284					
(6) 委 託 料	1,449,491						1,559,626					
(7) 備 品 購 入 費	18,702						21,888					
(8) そ の 他	207,770						187,246					
3. 維 持 補 修 費	98,238	1.2	14.0	80,554	2.1	15.6	86,175	0.9	69,656	1.8		
(1) 道 路	67,334						59,187					
(2) 学 校	7,809						7,039					
(3) そ の 他	23,095						19,949					
4. 扶 助 費	459,940	5.4	△ 0.1	114,271	3.0	△ 2.1	460,391	4.7	116,696	3.0		
5. 補 助 費 等	633,361	7.5	△ 0.9	442,319	11.6	10.5	638,998	6.6	400,156	10.3		
(1) 補 助 交 付 金	344,900						374,181					
(2) 負 担 金	186,664						189,256					
(3) そ の 他	101,797						75,561					
6. 積 立 金	22,046	0.3	△ 97.3	21,771	0.6	133.7	816,655	8.4	9,315	0.2		
7. 出 資 金 貸 付 金	25,860	0.3	6.3	8,631	0.2	115.7	24,336	0.3	4,002	0.1		
8. 繰 出 金	519,305	6.2	6.5	206,676	5.4	△ 13.1	487,395	5.0	237,794	6.1		
(1) 国 保 事 業 勘 定	184,066						168,861					
(2) 介 護 保 険 事 業 勘 定	151,518						150,777					
(3) 後 期 高 齢 者 医 療	145,601						134,322					
(4) 水 産 道 区	38,120						33,435					
(5) 財 産 区												
9. 公 債 費	787,166	9.3	1.4	746,494	19.6	2.4	776,470	8.0	728,897	18.8		
10. 普 通 建 設 事 業 費	2,218,770	26.3	△ 15.5	140,346	3.7	△ 54.5	2,625,767	27.2	308,454	8.0		
11. 災 害 復 旧 事 業 費	0			0			52,508	0.5	8,323	0.2		
計	8,439,294	100.0	△ 13.0	3,817,110	100.0	△ 1.5	9,699,032	100.0	3,875,845	100.0		

6. 町税の収入状況

(単位：千円)

税目	予 算 額	調 定 額		収 入 済 額		収 入 歩 合		不納欠損額及び収入未済額	
		30年度	29年度	30年度	29年度	30年度	29年度		
1. 町 民 税	現年課税分	406,732	424,408	450,911	418,569	444,827	98.6%	98.7%	5,839
	滞納繰越分	5,094	19,381	19,230	4,448	3,547	23.0%	18.4%	14,933
	計	411,826	443,789	470,141	423,017	448,374	95.3%	95.4%	20,772
2. 固 定 資 産 税	現年課税分	364,806	376,830	397,466	366,260	385,098	97.2%	96.9%	10,570
	滞納繰越分	6,161	47,034	44,084	5,057	2,586	10.8%	5.9%	41,977
	計	370,967	423,864	441,550	371,317	387,684	87.6%	87.8%	52,547
3. 軽自動車税	現年課税分	45,508	46,237	45,018	45,375	44,185	98.1%	98.1%	862
	滞納繰越分	480	1,396	943	480	290	34.4%	30.8%	916
	計	45,988	47,633	45,961	45,855	44,475	96.3%	96.8%	1,778
4. 町たばこ税	現年課税分	69,382	69,383	69,048	69,383	69,048	100.0%	100.0%	0
5. 入 湯 税	現年課税分	5,602	5,603	4,406	5,603	4,406	100.0%	100.0%	0
合 計	現年課税分	892,030	922,461	966,849	905,190	947,564	98.1%	98.0%	17,271
	滞納繰越分	11,735	67,811	64,257	9,985	6,423	14.7%	10.0%	57,826
	計	903,765	990,272	1,031,106	915,175	953,987	92.4%	92.5%	75,097
前 年 度 対 比	現年課税分	△ 37,211	△ 44,388	△ 8,619	△ 42,374	△ 7,890	0.1%	△ 0.8%	△ 2,014
	滞納繰越分	4,915	3,554	△ 5,819	3,562	△ 5,147	4.7%	△ 3.7%	△ 8
	計	△ 32,296	△ 40,834	△ 14,438	△ 38,812	△ 13,037	△ 0.1%	0.1%	△ 2,022

7. 建設事業等一覧表

(単位：千円)

区分	事業名	事業費	財源内訳				
			国庫支出金	都支出金	地方債	その他	一般財源
総	① 庁舎等防火設備改修 (自動火災報知機・屋内消火栓設備等)	114,070			112,000		2,070
	② 電気自動車購入 (1台)	3,453		(3,073)			380
	③ 庁舎フラッグポール更新 (3基)	1,620					1,620
	④ 泉津出張所倉庫更新 (プレハブ倉庫1基)	4,018				4,018	0
	⑤ 大島旅客自動車(株)経営安定化事業 (中型バス1台)	11,065					11,065
	⑥ 岡田港線客待合所施設整備 (負担金)	194,902		(2,724)	192,000		178
	⑦ 伊豆大島デジタルサイネージ導入事業 (5台)	8,750		7,734			1,016
	⑧ 防災行政無線屋外子局更新 (北の山分団器具置場・旧ハワイ植物園・野田浜・旧野増出張所・筆島)	28,618		(1,518)	27,000		100
	小計	366,496	0	(7,315)	331,000	4,018	16,429
民	① 岡田コミュニティセンター高圧受電設備改修 (高圧ケーブル撤去等一式)	1,086					1,086
	② 波浮港老人福祉館ブロック塀撤去及び防護柵設置工事 (危険ブロック塀撤去及び防護柵設置工)	1,048					1,048
	③ 波浮港児童遊園ブロック塀撤去及び防護柵設置工事 (危険ブロック塀撤去及び防護柵設置工)	1,026					1,026
	④ 元町保育園園舎等建設 (実施設計・造成工事)	36,920		(2,769)	34,000		151
	小計	40,080	0	0	34,000	0	3,311
衛	① けんこうセンター屋根防水修繕 (防水シート修繕)	2,160					2,160
	② 医療センター大規模修繕 (屋上・外壁・外部・室内)	196,924		(12,129)	184,000		795
	③ 医療センターへき地診療所設備整備事業 (X線撮影装置購入)	8,078		6,058			2,020
	④ 合併浄化槽設置の助成 (35基)	7,743		1,935		3,871	1,937
	⑤ 大島町マテリアルサイクル推進施設整備事業 (ストックヤード建設工事)	45,814		(20,213)	16,000	8,277	1,324
	小計	260,719	0	(32,342)	200,000	12,148	8,236

(単位：千円)

区分	事業名	事業費	財源内訳				
			国庫支出金	都支出金	地方債	その他	一般財源
農	① 新規就農者補塲整備 (整地・パイプハウス2棟240㎡建設)	1,200					1,200
	② 小規模土地改良事業 (野地地区農道 L=240.9m)	20,274		(7,340) 12,453			481
	③ 基盤整備促進事業 (岡田平浜線 L=214.0m)	20,904		(5,612) 14,924			368
	④ ため池等整備事業 (電動仕切弁設置・水質モニタリング調査)	17,362		(4,188) 12,900			274
	⑤ 牛乳工場チルドウォーター装置交換工事 (1基交換)	8,260		(7,752)			508
	⑥ 島しょ漁業振興施設整備事業 (コンクリート礁投入4,320基)	25,500		(5,984) 19,124			392
	小計	93,500	0	(30,876) 59,401	(0) 0	0 0	3,223
商	① 電気自動車購入 (1台)	2,358		(2,099)			259
	② 御神火温泉施設改修 (プールろ過装置・浄化槽制御盤・防火戸取替工事)	12,608		(11,833)			775
	③ レストセンター空調機設置 (床置型2台)	1,680					1,680
	小計	16,646	0	(13,932) 0	(0) 0	0 0	2,714
土	① 岳の平幹線道路改修舗装工事 (L=125m・W=7.0m)	41,820		(1,677) 20,000	20,000		143
	② 野田浜線道路改修舗装工事 (L=60.0m・W=6.5m)	58,540		(2,654) 28,800	27,000		86
	③ 元町保育園連絡線道路改修舗装工事 (L=150m・W=5.0m)	43,819		19,512		5,660	18,647
	④ 野増ナホワ9号線道路改修補修工事 (用地買収等)	3,767		(3,354)			413
	⑤ 差木地中道線道路舗装補修工事 (L=130m・W=5.0m)	18,333		(1,984) 5,220	11,000		129
	⑥ 野増7号線道路舗装補修工事 (L=60m・W=3.0m)	9,870		2,350	7,000		520
	⑦ 黒まま1号線道路舗装補修工事 (L=210m・W=5.0m)	18,871		(13,102) 5,181			588
	⑧ 元町4丁目3号線道路舗装補修工事 (L=130m・W=5.0m)	24,447		(6,426) 6,861	11,000		160
	⑨ 過年度事業等道路用地取得 (用地買収)	9,349					9,349
	⑩ 野増15号線側溝改修工事 (L=31.6m)	5,700		(4,345) 1,284			71

(単位：千円)

区分	事業名	事業費	財源内訳				
			国庫支出金	都支出金	地方債	その他	一般財源
	⑪ 北の山川改修 (L=60m・W=2.0m)	31,359		(16,008) 15,000			351
	⑫ 波浮港地区町営住宅建設 (山口第2団地解体)	18,576	4,913				13,663
	⑬ 泉津地区町営住宅建設 (旭第2団地建設1棟8戸)	261,568	33,983	(173,457) 42,762			11,366
	⑭ 差木地区町営住宅建設 (実施設計)	10,260	2,713	(4,676) 2,565			306
	小計	556,279	41,609	(227,683) 149,535	(0) 76,000	5,660	55,792
消	① 消防庁舎管理費 (空調機更新工事)	1,304					1,304
	② 高規格救急車購入 (1台)	29,913		(1,361) 6,463	22,000		89
	③ 消防本部車庫改修工事 (シャッター・間仕切り)	1,944					1,944
	④ 消防団本部新設工事 (車庫棟新設)	106,489		(2,336)	104,000		153
	⑤ 消防無線施設改修工事 (団本部・岡田中継所)	14,040		(976)	13,000		64
	小計	153,690	0	(4,673) 6,463	(0) 139,000	0	3,554
教	① 電気自動車購入 (1台)	3,441		(3,062)			379
	② 防災機能強化事業 (つばき小体育館改修)	39,742	13,337	(1,692) 6,602	18,000		111
	③ つばき小学校プール改修工事 (プール床・配管等)	11,136		(10,451)			685
	④ スクールバスの購入 (29人乗り1台・14人乗り1台)	11,070		(10,389)			681
	⑤ 第三中学校グラウンド照明改修 (10基)	2,214					2,214
	⑥ 第一中学校屋外トイレ整備 (既設撤去、新規整備17.13㎡)	6,947		(6,520)			427
	⑦ 第三中学校校舎外壁補修 (剥離箇所補修)	4,955		(4,650)			305
	⑧ 第一中学校校内廊下補修 (375㎡)	1,296					1,296
	⑨ 複合公共施設建設事業 (造成工事)	18,322		(2,179)	(16,000)		143
	⑩ 泉津地域センターグラウンド 舗装工 (435㎡)	7,722				7,722	0

(単位：千円)

区分	事業名	事業費	財源内訳				
			国庫支出金	都支出金	地方債	その他	一般財源
	⑪ 図書館屋上ブロック塀撤去工事 (515㎡)	1,210					1,210
	⑫ 陸上競技場・野球場用芝刈機購入 (乗用芝刈機1台)	2,991					2,991
	⑬ スチームコンベクションオーブン購入 (1台)	6,588		(6,183)			405
	⑭ 給食センター施設改修工事 (調理室床・外部フード改修工事)	3,035					3,035
	小計	120,669	13,337	(45,126) 6,602	(0) 34,000	7,722	13,882
士 災	① 元町地区雨水排水処理整備事業 (設計・排水路改修工事)	2,052				1,949	103
	② 流域隣接等町道整備事業 (用地買収・整備工事)	199,427	43,637		22,000	119,029	14,761
	③ メモリアル公園(仮称)整備事業 (用地買収・整備工事)	343,265	123,476	47,500		157,246	15,043
	④ 丸塚・神達地区復興町づくり事業 (用地買収)	65,947				62,649	3,298
	小計	610,691	167,113	(0) 47,500	(0) 22,000	340,873	33,205
合 計		2,218,770	222,059	(364,716) 285,228	(0) 836,000	370,421	140,346

(注) 財源内訳中「都支出金」の()は市町村総合交付金の外書である。

8. 基金（積立金）の状況

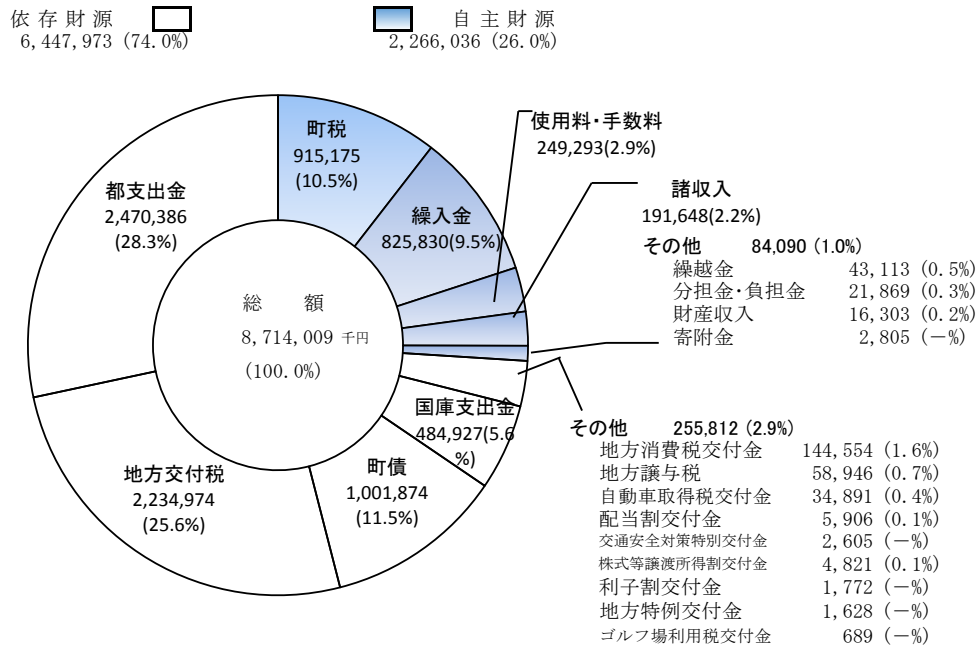
(単位：千円)

区分	名 称	29年度末 現在高	30年度積立額			30年度 取崩額	30年度末 現在高
			新規積立	利子積立	計		
一般 会 計	財政調整基金	578,170		58	58	213,000	365,228
	減債基金	407,692		41	41	165,000	242,733
	災害対策基金	207,379		21	21	23,000	184,400
	公共施設整備基金	22,645		2	2	12,148	10,499
	少子高齢化福祉対策基金	1,044		0	0		1,044
	つつじ小学校基金	2,314	415	0	415		2,729
	図書館基金	22,500		5	5	5	22,500
	噴火災害対策基金	292,948		29	29		292,977
	教育基金	14,576		1	1		14,577
	災害復興特別交付金積立基金	1,120,169		112	112	381,369	738,912
	土砂災害復興基金	60,774	21,356	6	21,362	4,300	77,836
	合 計	2,730,211	21,771	275	22,046	798,822	1,953,435
特 別 会 計	国民健康保険財政運用基金	663			0		663
	介護給付費準備基金	69,302	16,655	7	16,662		85,964
	泉津財産区基金	74,008		18	18	5,401	68,625
	野増財産区基金	51,706		14	14	300	51,420
	差木地財産区基金	50,244	6,000	4	6,004	6,062	50,186
	合 計	245,923	22,655	43	22,698	11,763	256,858
総 合 計		2,976,134	44,426	318	44,744	810,585	2,210,293

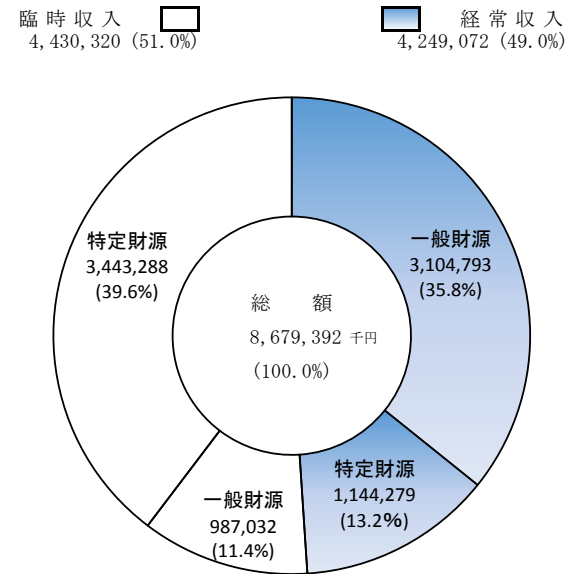
※端数整理により、他表と合致しない箇所もある。

9. 一般会計の状況（図表等）

(1) 歳入

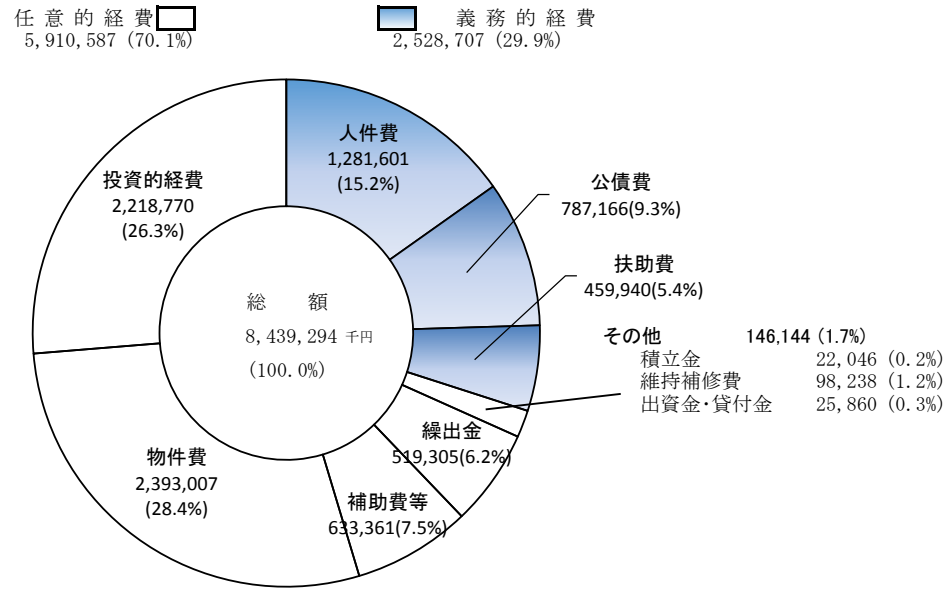


(2) 普通会計歳入の財源構成

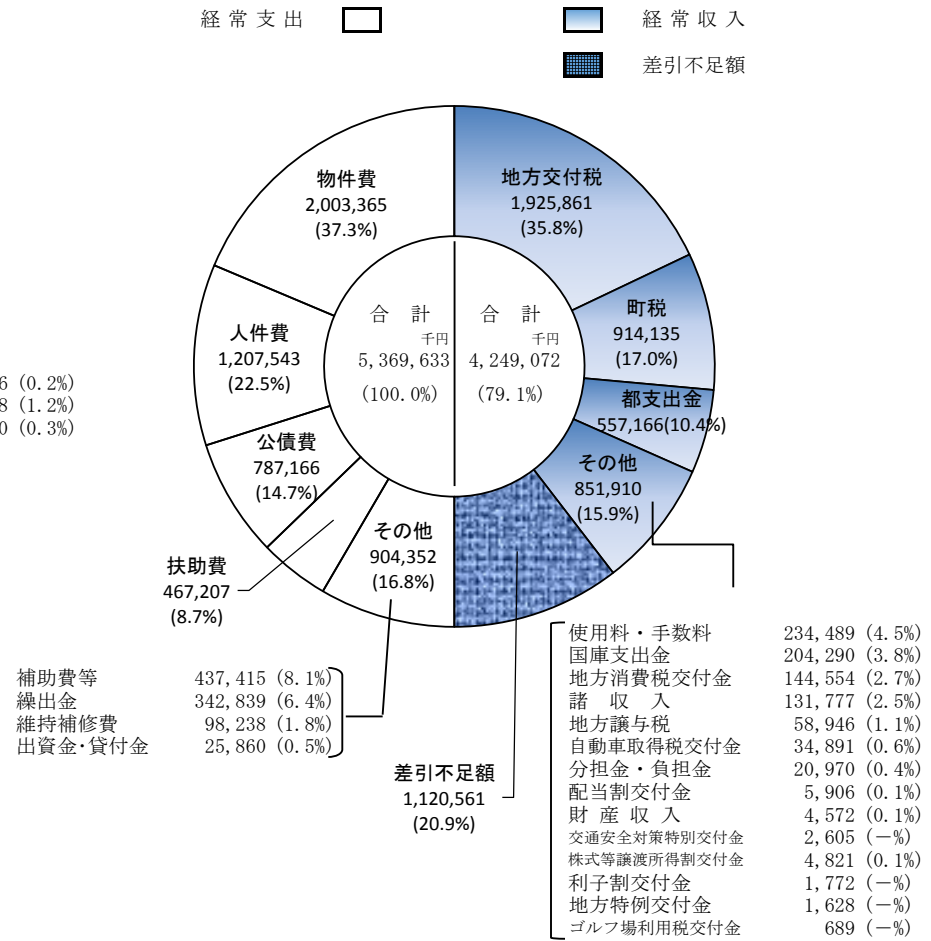


※普通会計とは地方自治法252条の17の5の規定に基づき、国、東京都に報告した決算統計数値であり、作成にあたっては純計控除等一定のルールが定められていることから、一般会計決算額とは異なります。
 なお、対外的には原則この数値が用いられます。

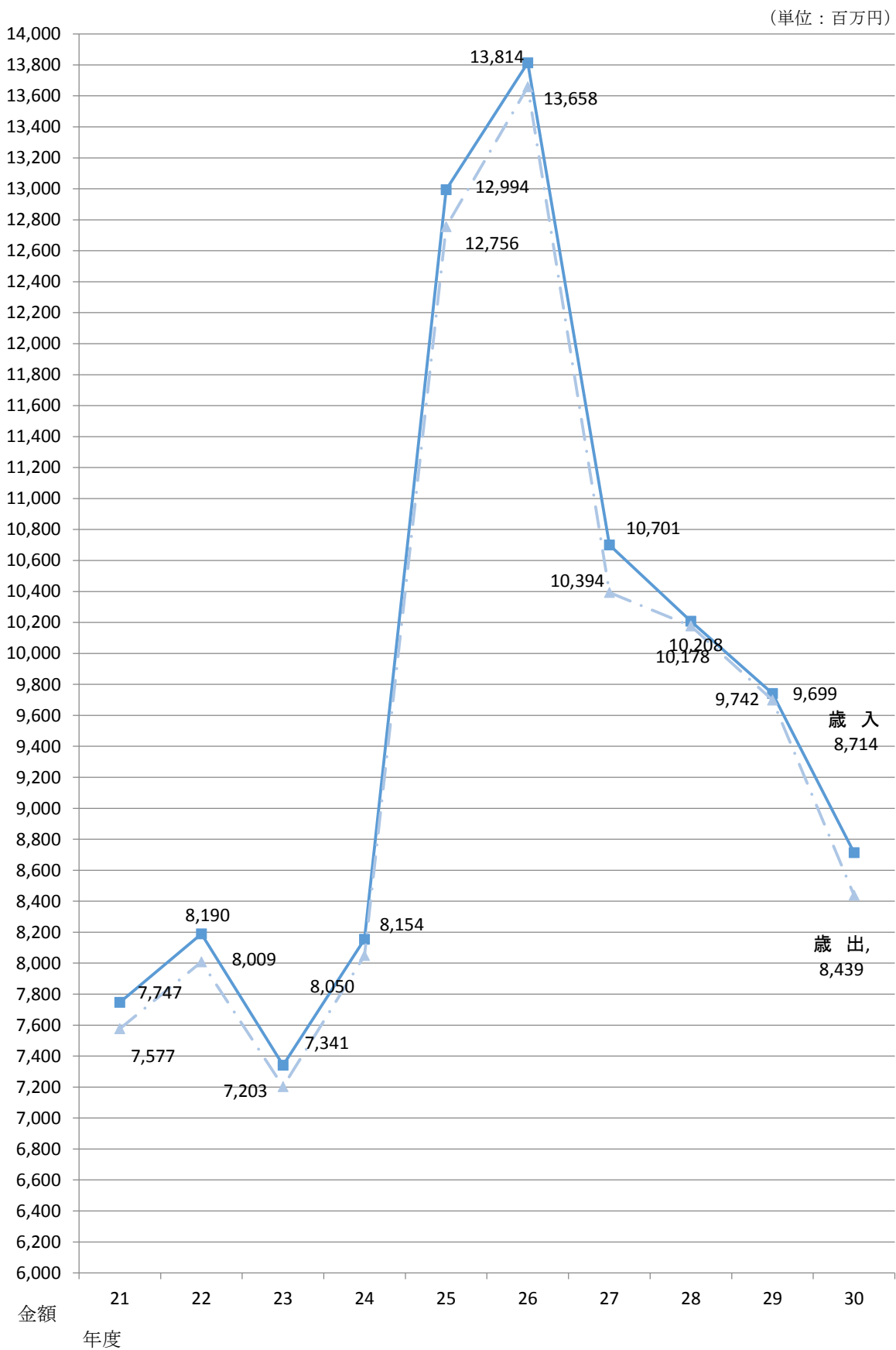
(3) 歳 出



(4) 普通会計経常収支の状況

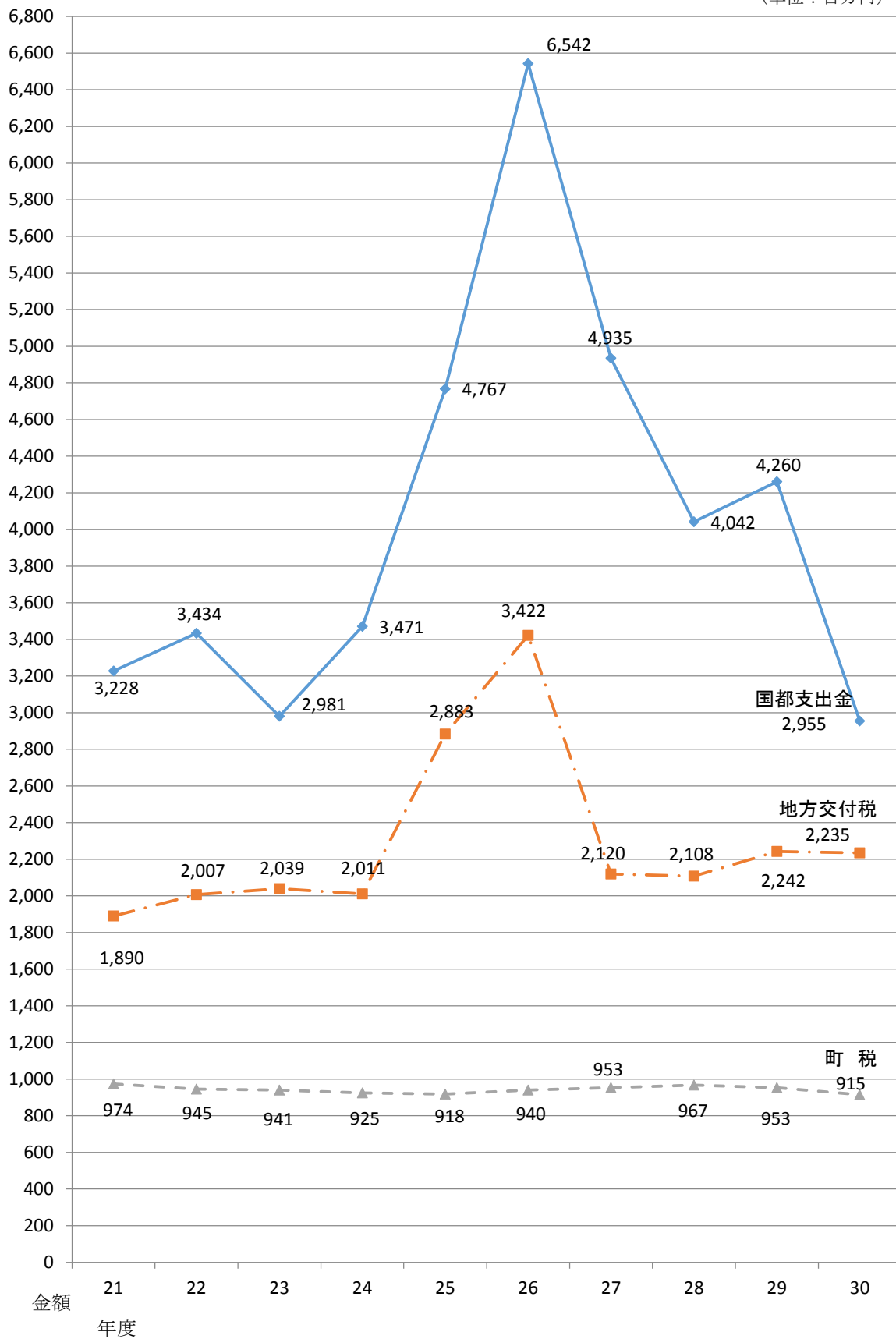


(5) 一般会計財政規模の動き（過去10年）

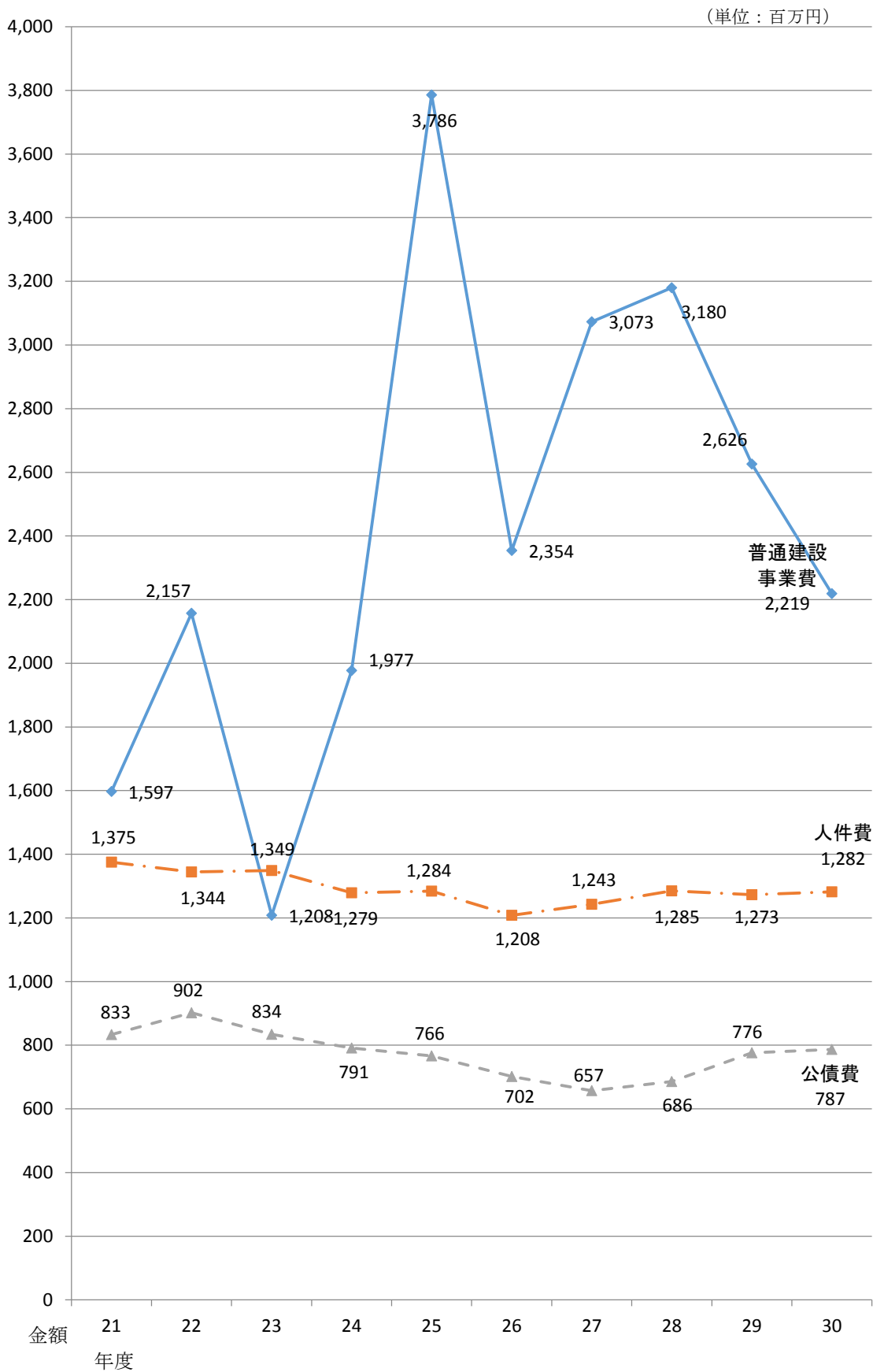


(6) 主な歳入の動き（過去10年）

(単位：百万円)

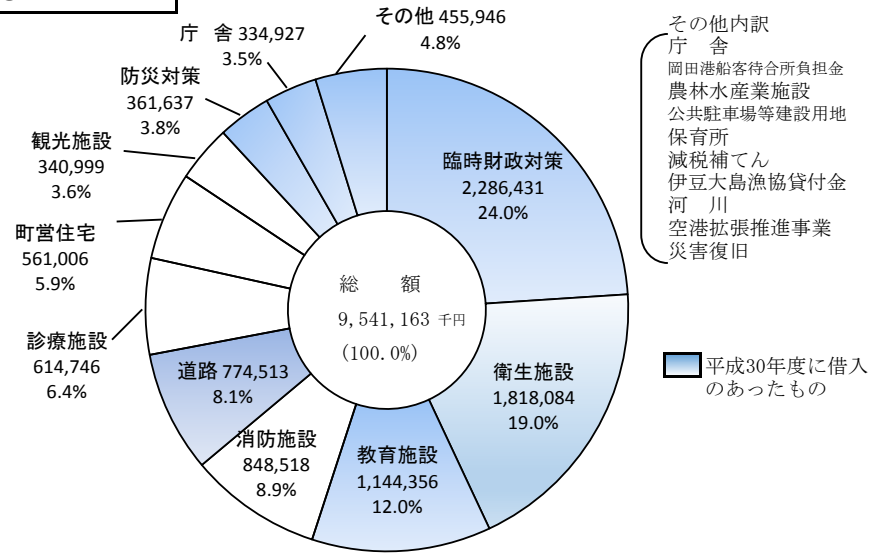


(7) 主な歳出の動き (過去10年)

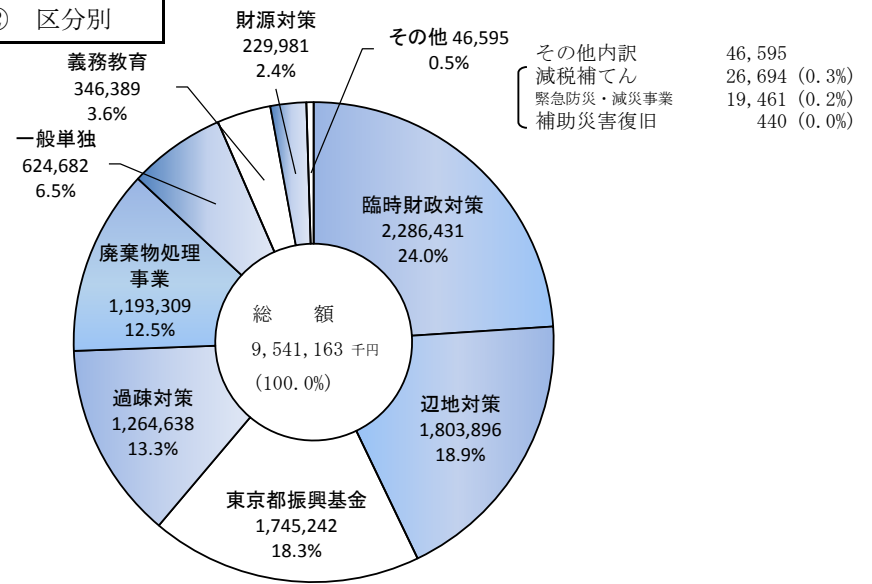


(8) 地方債現在高の状況

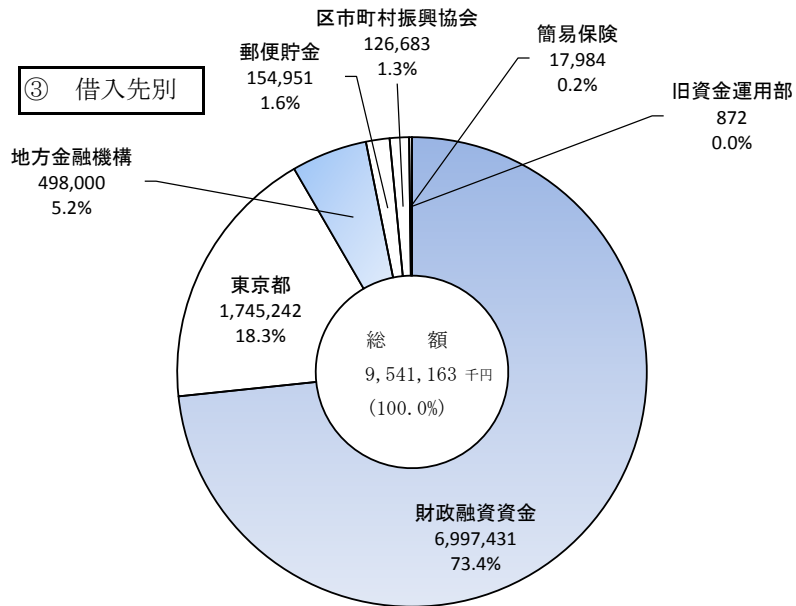
① 目的別



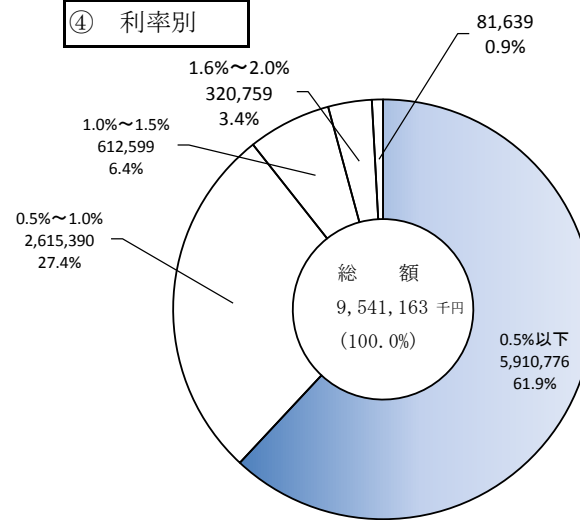
② 区分別



③ 借入先別

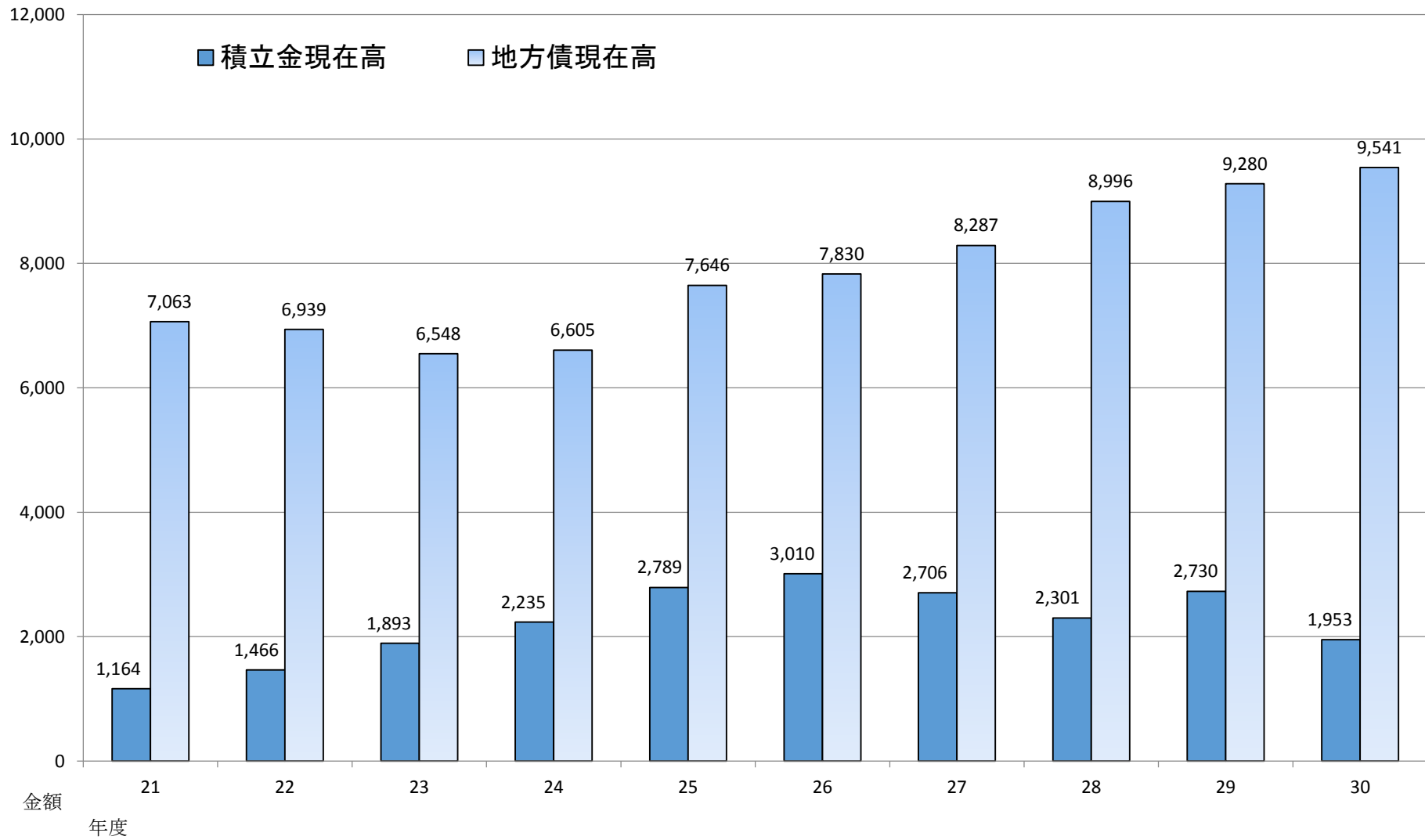


④ 利率別

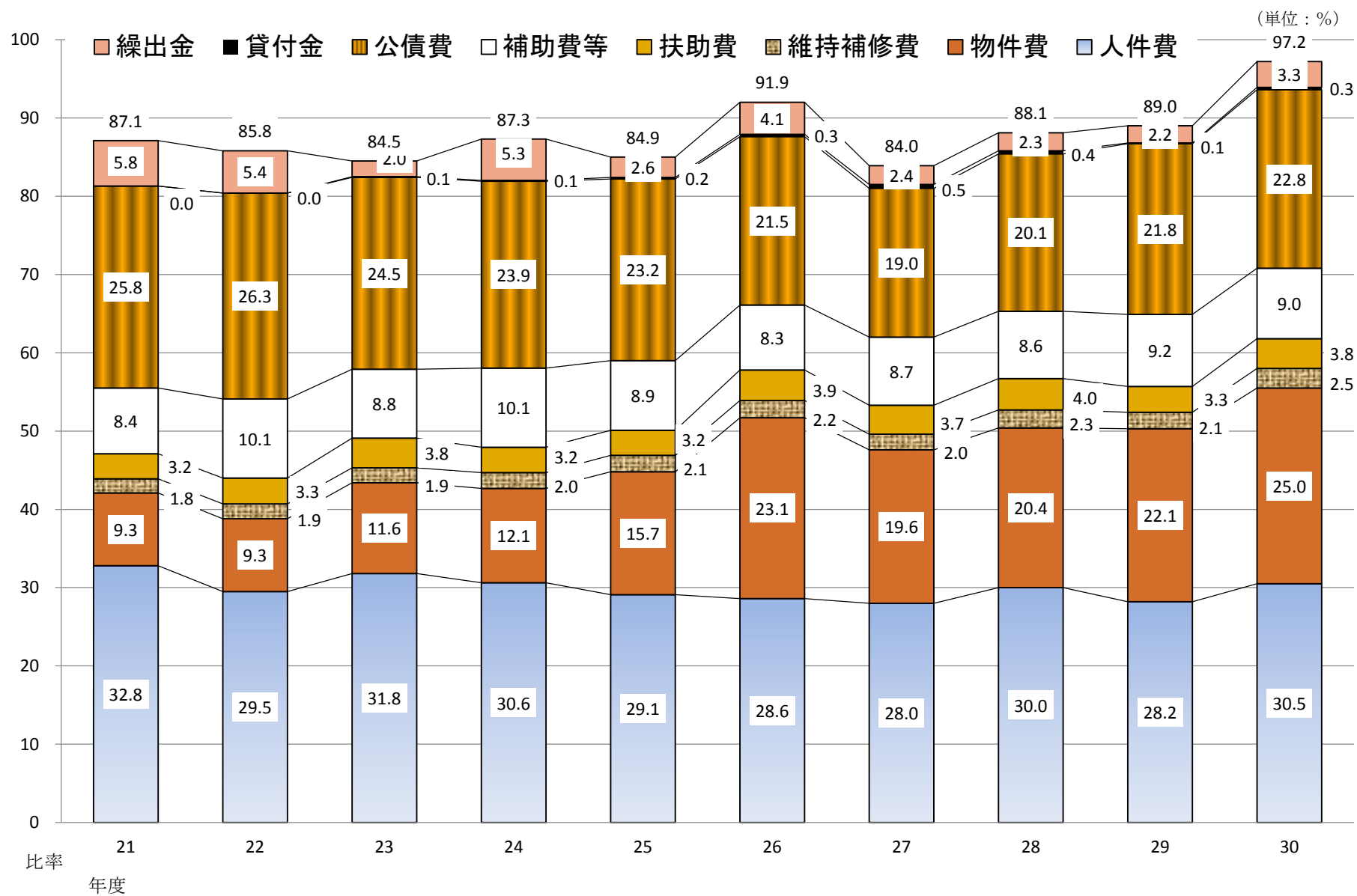


(9) 積立金現在高・地方債現在高の推移（過去10年）

（単位：百万円）



(10) 経常収支比率の推移 (過去10年)



(11) 人口1人当たりの額

(単位：円)

区 分		年 度	平成26年度	平成27年度	平成28年度	平成29年度	平成30年度	類似団体平均
歳 入 の 状 況	1. 町 税		116,687	120,252	123,692	124,753	122,023	(135,993)
	2. 地 方 譲 与 税		7,128	7,743	7,541	7,642	7,859	(6,036)
	3. 利 子 割 交 付 金		842	722	199	217	236	(194)
	4. 配 当 割 交 付 金		1,055	862	651	897	787	(495)
	5. 株式等譲渡所得割交付金		884	844	378	901	643	(520)
	6. 地方消費税交付金		14,449	25,400	22,143	22,158	19,274	(17,865)
	7. ゴルフ場利用税交付金		114	110	98	98	92	(1,135)
	8. 自動車取得税交付金		2,329	3,337	3,387	4,350	4,652	(1,859)
	9. 地方特例交付金		191	189	179	208	217	(298)
	10. 地 方 交 付 税		424,715	267,444	269,723	293,214	297,997	(261,632)
	11. 交通安全対策特別交付金		359	389	379	368	347	(135)
	12. 分担金及び負担金		8,854	7,450	3,189	3,012	3,290	(39,941)
	13. 使用料及び手数料		50,887	27,808	32,281	35,133	33,239	(14,319)
	14. 国 庫 支 出 金		315,096	193,403	133,160	89,165	64,657	(74,623)
	15. 都 支 出 金		496,893	429,036	383,887	467,901	329,385	(76,300)
	16. 財 産 収 入		802	2,293	2,628	2,228	2,174	(9,636)
	17. 寄 附 金							No.12に含む
	18. 繰 入 金		109,053	77,132	83,699	53,148	110,111	(46,081)
	19. 繰 越 金		29,581	19,753	39,349	3,912	5,748	(29,811)
	20. 諸 収 入		33,687	33,570	28,629	33,059	25,553	(15,640)
	21. 町 債		100,947	132,092	170,483	131,618	133,583	(68,068)
合 計			1,714,553	1,349,829	1,305,675	1,273,982	1,161,867	(800,581)
歳 出 の 状 況	1. 人 件 費		149,936	156,830	164,308	166,484	170,880	(117,391)
	2. 物 件 費		748,242	284,445	298,885	321,333	319,068	(122,490)
	3. 維持補修費		10,722	10,344	12,141	11,269	13,098	(9,459)
	4. 扶 助 費		71,891	60,172	66,090	60,205	61,325	(67,840)
	5. 補助費等		79,711	94,103	78,956	83,562	84,448	(116,258)
	6. 積 立 金		133,870	36,345	28,237	106,794	2,939	(54,442)
	7. 出 資 金 貸 付 金		4,897	6,190	7,096	3,182	3,448	(4,007)
	8. 繰 出 金		67,024	63,691	67,709	63,737	69,241	(73,484)
	9. 公 債 費		87,119	82,871	87,755	101,539	104,955	(75,179)
	10. 普通建設事業費		292,143	387,620	406,812	343,372	295,836	(116,162)
	11. 災害復旧事業費		49,561	128,415	83,861	6,866	0	(10,871)
合 計			1,695,116	1,311,026	1,301,850	1,268,343	1,125,238	(767,583)
基金（積立金）現在高			373,628	341,291	294,260	357,030	260,458	(358,610)
地 方 債 現 在 高			971,778	1,045,317	1,150,663	1,213,495	1,272,155	(729,281)

※ 類似団体平均は平成29年度計数である。

10. 決算状況
(普通会計)

団体コード	133612	市町村類型	Ⅱ-2
団体名	大島町	30年度交付税種地区分	Ⅱ-1

人 口		指定団体等の状況		事務の共同処理の状況		指 数 等	
国調	27年 7,884人 増減率(27年/22年) △7.3%	過疎山村離島 首都近郊整備 既成市街地 不交付 広域行政圏		<ごみ・し尿処理>		基準財政需要額	2,868,275千円
住民基本台帳	31.1.1 7,716人 対前年度増減率※※ △2.1% (参考)65才以上人口 31.1.1 2,886人	面積 90.76 km ²		<収益事業>		基準財政収入額	944,744千円
決算収支の状況(千円)		平成30年度	平成29年度	<その他>		標準財政規模	3,282,339千円
1. 歳入総額	A	8,679,392	9,706,514	・東京市町村総合事務組合		うち臨時財政対策債発行可能額	165,874千円
2. 歳出総額	B	8,404,677	9,663,401	・東京都島嶼町村一部事務組合		財政力指数	単年度(0.342) 0.329)
3. 歳入歳出差引額(A-B)	C	274,715	43,113	・東京都市町村職員退職手当組合		実質収支比率	6.8%
4. 翌年度に繰り越すべき財源	D	51,463	9,785	・東京都市町村議会議員公務災害補償等組合		公債費負担比率	18.2%
5. 実質収支(C-D)	E	223,252	33,328	・東京都後期高齢者医療広域連合		経常収支比率	97.2%
6. 単年度収支	F	189,924	3,413			地方債現在高A (特定資金公共投資事業債除く)	9,541,163千円
7. 積立金	G	58	2,598			債務負担行為翌年度以降支出予定額	B 2,509,000千円
8. 繰上償還金	H	0	0			積立金現在高C (うち財政調整基金)	C (1,953,435千円) (365,228)
9. 積立金取崩額	I	213,000	0			将来にわたる財政負担 A + B - C	10,096,728千円
10. 実質単年度収支(F+G+H-I)	J	△23,018	6,011			積立基金取崩額	798,822千円
一 般 職 員 (31.4.1 現在)				特 別 職 等 (31.4.1 現在)			
区 分	職 員 数 A	4月分給料支払 総額 B 千円	1人当り支給月 額 B/A 円	区 分	改定実施年月日	1人当り平均給料 (報酬)月額 円	
一 般 職 員	135	37,676	279,080	市 町 村 長	27.5.1	800,000	
うち技能労務職	1	229	228,700	副 市 町 村 長	27.5.1	690,000	
教 育 公 務 員	0	0	0	教 育 長	27.5.1	640,000	
消 防 職 員	23	6,233	270,991	議 長	9.4.1	300,000	
臨 時 職 員	0	0	0	副 議 長	9.4.1	220,000	
合 計	158	43,909	277,905	議 員	9.4.1	200,000	
公 営 事 業 の 状 況	事 業 名	法 適 用	実 質 収 支 額 千円	普 通 会 計 か ら の 繰 入 金 千円	職 員 数 人	議 員 定 数 (14人)	
	国民健康保険 (事業勘定)	有	526	184,066	2	加 入 世 帯 数 1,731世帯	
	介護保険 (保険事業勘定)	有	11,438	151,518	4	被 保 険 者 数 2,490人	
	後期高齢者医療	有	2,126	145,601	1	1世帯当り保険税調定額 126,640円	
	水道事業	有	3,471	26,772	6	被保険者1人当り保険税 調 定 額 88,038円	
						被保険者1人当り費用 389,324円	
						保 険 税 (料) 214,046千円	
						保 険 給 付 費 833,165千円	
						国民健康保険事業納付金 384,810千円	
						千円	
					千円		

※ () 書きは、早期健全化基準である。

※※ 「人口」「住民基本台帳」「対前年度増減率」欄算出における前年度数値には、外国人登録人口も含む。

11. 普通会計歳入決算の推移

(単位：千円)

年 度 区 分 科 目	2 8			2 9			3 0		
	決 算 額	構 成 比 率 %	対前年 比 率 %	決 算 額	構 成 比 率 %	対前年 比 率 %	決 算 額	構 成 比 率 %	対前年 比 率 %
歳 入 総 額	10,171,548	100.0	△ 21.5	9,706,514	100.0	△ 4.6	8,679,392	100.0	△ 10.6
町 税	967,024	9.5	5.4	953,987	9.8	△ 1.3	915,175	10.5	△ 4.1
地 方 譲 与 税	58,953	0.6	△ 1.0	58,435	0.6	△ 0.9	58,946	0.7	0.9
利子割交付金	1,557	-	△ 77.1	1,663	-	6.8	1,772	-	6.6
配当割交付金	5,087	0.1	10.1	6,860	0.1	34.9	5,906	0.1	△ 13.9
株 式 等 譲 渡 所 得 割 交 付 金	2,958	-	△ 50.9	6,888	-	132.9	4,821	0.1	△ 30.0
地 方 消 費 税 交 付 金	173,114	1.7	86.4	169,443	1.7	△ 2.1	144,554	1.7	△ 14.7
ゴ ル フ 場 利 用 税 交 付 金	770	-	△ 1.7	753	-	△ 2.2	689	-	△ 8.5
自 動 車 取 得 税 交 付 金	26,481	0.3	△ 27.5	33,267	0.3	25.6	34,891	0.4	4.9
地 方 特 例 交 付 金	1,396	-	△ 14.1	1,590	-	13.9	1,628	-	2.4
地 方 交 付 税	2,108,693	20.8	△ 26.8	2,242,211	23.2	6.3	2,234,974	25.8	△ 0.3
交 通 安 全 対 策 特 別 交 付 金	2,960	-	△ 14.5	2,814	0.1	△ 4.9	2,605	-	△ 7.4
分 担 金 及 び 負 担 金	21,671	0.2	△ 18.3	20,272	0.2	△ 6.5	21,869	0.3	7.9
使 用 料 及 び 手 数 料	252,370	2.5	△ 1.1	268,662	2.8	6.5	249,293	2.9	△ 7.2
国 庫 支 出 金	1,041,046	10.2	△ 18.3	681,845	7.0	△ 34.5	484,927	5.6	△ 28.9
都 支 出 金	3,001,231	29.6	△ 14.1	3,578,039	36.9	19.2	2,470,386	28.4	△ 31.0
財 産 収 入	20,547	0.2	97.8	17,036	0.2	△ 17.1	16,303	0.2	△ 4.3
寄 附 金	3,263	-	△ 99.7	2,760	-	△ 15.4	2,805	-	1.6
繰 入 金	654,355	6.4	△ 14.3	406,419	4.2	△ 37.9	825,830	9.5	103.2
繰 越 金	307,632	3.0	196.5	29,915	0.3	△ 90.3	43,113	0.5	44.1
諸 収 入	187,600	1.8	△ 18.2	217,171	2.2	15.8	157,031	1.8	△ 27.7
町 債	1,332,840	13.1	△ 23.1	1,006,484	10.4	△ 24.5	1,001,874	11.5	△ 0.5

1 2. 普通会計性質別決算の推移

(単位：千円)

年 度	2 8			2 9			3 0		
区 分 科 目	決 算 額	構 成 比 率 %	対前年 比 率 %	決 算 額	構 成 比 率 %	対前年 比 率 %	決 算 額	構 成 比 率 %	対前年 比 率 %
歳 出 総 額	10,141,633	100.0	△ 20.3	9,663,401	100.0	△ 4.7	8,404,677	100.0	△ 13.0
人 件 費	1,200,753	11.8	△ 1.6	1,190,387	12.3	△ 0.9	1,211,818	14.4	1.8
物 件 費	2,300,459	22.7	△ 23.4	2,432,671	25.2	5.7	2,358,390	28.0	△ 3.1
維 持 補 修 費	94,915	0.9	11.7	86,175	0.9	△ 9.2	98,238	1.2	14.0
扶 助 費	534,479	5.3	△ 51.8	477,061	4.9	△ 10.7	475,065	5.7	△ 0.4
補 助 費 等	652,762	6.4	19.8	672,740	7.0	3.1	671,413	8.0	△ 0.2
普通建設事業費	3,240,803	32.0	32.0	2,673,822	27.6	△ 17.5	2,273,891	27.0	△ 15.0
災害復旧事業費	661,407	6.5	107.1	59,532	0.6	△ 91.0	0	-	皆 減
公 債 費	686,070	6.8	△ 10.5	776,470	8.0	13.2	787,166	9.4	1.4
積 立 金	220,753	2.2	△ 83.1	816,655	8.5	269.9	22,046	0.3	△ 97.3
投資及び出資金・貸付金	55,476	0.5	45.5	24,336	0.3	△ 56.1	25,860	0.3	6.3
繰 出 金	493,756	4.9	△ 2.4	453,552	4.7	△ 8.1	480,790	5.7	6.0

13. 新地方公会計制度財務4表

(1) 普通会計貸借対照表

(平成31年3月31日現在)

科 目	金額(千円)	科 目	金額(千円)
資産の部		負債の部	
I 流動資産	971,188	I 流動負債	3,238,851
現金預金	274,715	還付未済金	1
収入未済	136,884	地方債	785,009
不納欠損引当金	△ 7,666	短期借入金	0
基金積立金	540,228	その他流動負債	2,453,841
財政調整基金	365,228	II 固定負債	9,537,674
減債基金	175,000	地方債	8,756,154
短期貸付金	27,027	退職給与引当金	781,520
貸倒引当金	0	その他固定負債	0
その他流動資産	0		
II 固定資産	37,682,911		
1 有形固定資産	35,488,466		
①生活インフラ・国土保全	12,364,538		
②教育	7,175,655		
③福祉	348,440		
④環境衛生	6,911,173		
⑤産業振興	4,754,693		
⑥消防	1,046,992		
⑦総務	2,886,975		
(うち土地)	(6,570,148)		
2 投資その他の資産	2,194,445		
有価証券及出資金	539,874		
長期貸付金	241,364		
貸倒引当金	0		
その他債権	0		
基金積立金	1,413,207		
減債基金	67,733		
その他特定目的基金	1,345,474		
定額運用基金	0		
その他固定資産	0		
		負債の部合計	12,776,525
		正味財産の部	
		正味財産	25,877,574
		(うち当期正味財産増減額)	(381,850)
		正味財産の部合計	25,877,574
資産の部合計	38,654,099	負債及び正味財産の部合計	38,654,099

(2) 普通会計行政コスト計算書

自 平成30年4月 1日

至 平成31年3月31日

科 目	金額(千円)
通常収支の部	
I 行政収支の部	△ 1,803,411
1 行政収入	5,582,214
地方税	922,461
地方譲与税	58,946
地方交付税等	2,234,974
地方特例交付金	1,628
その他交付金	195,238
分担金・負担金・寄附金	21,750
使用料及手数料	248,381
国庫・都道府県支出金	1,731,799
財産収入	4,701
諸収入	135,328
繰入金	27,008
その他行政収入	0
2 行政費用	7,385,625
人件費	1,211,818
物件費	2,358,390
維持補修費	98,238
扶助費	475,065
補助費等	671,413
普通建設事業費(他団体補助等)	233,872
繰出金	480,790
減価償却費	1,781,137
不納欠損引当金繰入額	0
貸倒引当金繰入額	0
退職給与引当金繰入額	74,902
その他行政費用	0
II 金融収支の部	△ 46,580
1 金融収入	275
受取利息及配当金	275
2 金融費用	46,855
公債費(利子)	46,855
通常収支差額	△ 1,849,991
特別収支の部	
1 特別収入	△ 1,983
固定資産売却益	0
不納欠損引当金戻入益	△ 1,983
貸倒引当金戻入益	0
退職給与引当金繰入益	0
過年度損益修正益	0
その他特別収入	0
2 特別費用	716
固定資産売却損	0
固定資産除却損	0
災害復旧費	0
不納欠損額	716
貸倒損失	0
過年度損益修正損	0
その他特別費用	0
当期収支差額	△ 1,852,690

(3) 普通会計キャッシュ・フロー計算書

自 平成30年4月 1日

至 平成31年3月31日

科 目	金額(千円)
I 行政サービス活動	
税収等	3,405,961
地方税	915,175
地方譲与税	58,946
地方交付税等	2,234,974
地方特例交付金	1,628
その他交付金等	195,238
国庫・都道府県支出金	1,769,489
業務収入その他	438,199
分担金・負担金・寄附金	21,869
使用料及手数料	249,293
財産収入	4,701
諸収入	135,328
繰入金	27,008
金融収入	283
受取利息及配当金	283
行政支出	5,529,513
人件費	1,211,818
物件費	2,358,317
維持補修費	98,238
扶助費	475,065
補助費等	671,413
普通建設事業費(他団体補助等)	233,872
繰出金	480,790
金融支出	46,855
公債費(利子)	46,855
特別支出	0
災害復旧事業費	0
行政サービス活動収支差額	37,564

科 目	金額(千円)
II 社会資本整備等投資活動	
国庫支出金等	1,188,548
国庫・都道府県支出金	1,188,548
分担金・負担金・寄附金	0
財産収入	11,327
財産売払収入	11,327
基金繰入金	798,822
財政調整基金	213,000
減債基金	165,000
その他特定目的基金	420,822
定額運用基金	0
貸付金元金回収収入等	21,703
社会資本整備支出	2,040,019
普通建設事業費	2,040,019
繰出金	0
基金積立金	22,046
財政調整基金	58
減債基金	41
その他特定目的基金	21,947
定額運用基金	0
貸付金・出資金等	25,860
出資金	0
貸付金	25,860
社会資本整備等投資活動収支差額	△ 67,525
行政活動キャッシュ・フロー収支差額	△ 29,961
III 財務活動	
財務活動収入	1,001,874
地方債	1,001,874
他会計借入金等	0
財務活動支出	740,311
公債費(元金)	740,311
他会計借入金等(償還)	0
財務活動収支差額	261,563
収支差額合計	231,602
前年度からの繰越金	43,113
形式収支	274,715

(4) 普通会計正味財産変動計算書

自 平成30年4月 1日

至 平成31年3月31日

(単位:千円)

	正 味 財 産						合 計
	開始 残高 相当	国庫・ 都道府県 支出金	受贈財産 受入額	財産無償 譲渡額	資産再評 価差額	剰余金	
前期末残高	25,495,724	0	0	0	0	0	25,495,724
当期変動額	-	1,188,548	0	0	0	△ 806,698	381,850
資産等の増減	-	1,188,548	0	0	0	-	1,188,548
当期収支差額	-	-	-	-	-	△ 1,852,690	△ 1,852,690
その他の変動額	-	-	-	-	-	1,045,992	1,045,992
当期末残高	25,495,724	1,188,548	0	0	0	△ 806,698	25,877,574

(5) 各会計連結貸借対照表

(平成31年3月31日現在)

科 目	金額(千円)	科 目	金額(千円)
資産の部		負債の部	
I 流動資産	1,239,104	I 流動負債	3,660,268
現金預金	397,662	還付未済金	1
収入未済	236,793	地方債	893,388
不納欠損引当金	△ 14,242	短期借入金	0
基金積立金	540,228	その他流動負債	2,766,879
財政調整基金	365,228	II 固定負債	11,247,584
減債基金	175,000	地方債	10,422,793
短期貸付金	27,027	退職給与引当金	824,791
貸倒引当金	△ 1,000	その他固定負債	0
その他流動資産	52,636	III 繰延収益	3,355,066
II 固定資産	43,247,253		
1 有形固定資産	40,987,177		
①生活インフラ・国土保全	17,863,249		
②教育	7,175,655		
③福祉	348,440		
④環境衛生	6,911,173		
⑤産業振興	4,754,693		
⑥消防	1,046,992		
⑦総務	2,886,975		
(うち土地)	(6,631,761)		
2 投資その他の資産	2,260,076		
有価証券及出資金	539,874		
長期貸付金	241,364		
貸倒引当金	0		
その他債権	0		
基金積立金	1,429,869		
減債基金	67,733		
その他特定目的基金	1,362,136		
定額運用基金	0		
その他固定資産	48,969		
III 繰延資産	0		
		負債の部合計	18,262,918
		正味財産の部	
		正味財産	26,223,439
		(うち当期正味財産増減額)	(479,845)
		正味財産の部合計	26,223,439
資産の部合計	44,486,357	負債及び正味財産の部合計	44,486,357

(6)各会計連結行政コスト計算書

自 平成30年4月 1日

至 平成31年3月31日

科 目	金額(千円)
通常収支の部	
I 行政収支の部	△ 1,251,317
1 行政収入	8,870,454
地方税	922,461
地方譲与税	58,946
地方交付税等	2,234,974
地方特例交付金	1,628
その他交付金	1,056,546
分担金・負担金・寄附金	249,438
使用料及手数料	248,381
国庫・都道府県支出金	2,939,482
財産収入	4,701
諸収入	147,970
繰入金	36,426
その他行政収入	969,501
2 行政費用	10,121,771
人件費	1,281,542
物件費	2,540,663
維持補修費	128,420
扶助費	2,112,988
補助費等	1,302,903
普通建設事業費(他団体補助等)	233,872
繰出金	480,790
減価償却費	2,022,666
不納欠損引当金繰入額	1,983
貸倒引当金繰入額	0
退職給与引当金繰入額	0
その他行政費用	15,944
II 金融収支の部	△ 63,799
1 金融収入	276
受取利息及配当金	276
2 金融費用	64,075
公債費(利子)	64,075
通常収支差額	△ 1,315,116
特別収支の部	
1 特別収入	75,176
固定資産売却益	0
不納欠損引当金戻入益	0
貸倒引当金戻入益	0
退職給与引当金繰入益	74,902
過年度損益修正益	0
その他特別収入	274
2 特別費用	716
固定資産売却損	0
固定資産除却損	0
災害復旧費	0
不納欠損額	716
貸倒損失	0
過年度損益修正損	0
その他特別費用	0
当期収支差額	△ 1,240,656

(7) 各会計連結キャッシュ・フロー計算書

自 平成30年4月 1日

至 平成31年3月31日

科 目	金額(千円)
I 行政サービス活動	
税収等	4,267,269
地方税	915,175
地方譲与税	58,946
地方交付税等	2,234,974
地方特例交付金	1,628
その他交付金等	1,056,546
国庫・都道府県支出金	2,977,172
業務収入その他	2,085,188
分担金・負担金・寄附金	249,557
使用料及手数料	249,293
財産収入	4,701
諸収入	147,954
繰入金	517,611
その他業務収入	916,072
金融収入	284
受取利息及配当金	284
行政支出	8,317,556
人件費	1,281,542
物件費	2,540,663
維持補修費	128,420
扶助費	2,112,988
補助費等	1,514,944
普通建設事業費(他団体補助等)	233,872
繰出金	489,183
その他行政支出	15,944
金融支出	64,075
公債費(利子)	64,075
特別支出	0
災害復旧事業費	0
行政サービス活動収支差額	948,282

科 目	金額(千円)
II 社会資本整備等投資活動	
国庫支出金等	1,220,621
国庫・都道府県支出金	1,203,267
分担金・負担金・寄附金・繰入金等	17,354
財産収入	11,327
財産売払収入	11,327
基金繰入金	798,822
財政調整基金	213,000
減債基金	165,000
その他特定目的基金	420,822
定額運用基金	0
貸付金元金回収収入等	21,703
社会資本整備支出	2,135,823
普通建設事業費	2,135,823
繰出金	0
基金積立金	38,708
財政調整基金	58
減債基金	41
その他特定目的基金	38,609
定額運用基金	0
貸付金・出資金等	25,860
出資金	0
貸付金	25,860
社会資本整備等投資活動収支差額	△ 147,918
行政活動キャッシュ・フロー収支差額	800,364
III 財務活動	
財務活動収入	1,026,874
地方債	1,026,874
他会計借入金等	0
財務活動支出	846,161
公債費(元金)	846,161
他会計借入金等(償還)	0
財務活動収支差額	180,713
収支差額合計	981,077
前年度からの繰越金	60,693
形式収支	1,041,770

(8) 各会計連結正味財産変動計算書

自 平成30年4月 1日

至 平成31年3月31日

(単位:千円)

	正 味 財 産						合 計
	開始 残高 相当	国庫・ 都道府 県支出 金	受贈財 産受入 額	財産無 償譲渡 額	資産再 評価差 額	剰余 金	
前期末残高	25,770,549	0	0	0	0	0	25,770,549
当期変動額	-	1,203,267	0	0	0	△ 2,180,487	△ 977,220
資産等の増減	-	1,203,267	0	0	0	-	1,203,267
当期収支差額	-	-	-	-	-	△ 1,240,656	△ 1,240,656
その他の変動額	-	-	-	-	-	△ 939,831	△ 939,831
当期末残高	25,770,549	2,633,377	0	0	0	△ 2,180,487	26,223,439

<参考> 地方消費税交付金(社会保障財源化分)の使途内訳

地方消費税率の引上げによる引上げ分の地方消費税収(市町村においては「地方消費税交付金(社会保障財源化分)」)については、社会保障4経費(制度として確立された年金、医療及び介護の社会保障給付並びに少子化に対処するための施策に要する経費)及びその他社会保障施策(社会福祉、社会保険及び保健衛生に関する施策)に要する経費に充てるとされています。

大島町では、下表のとおり各事業に充当しています。

(歳入)地方消費税交付金(社会保障財源化分)	総額 67百万円)
(歳出)社会保障4経費及びその他社会保障施策に要する経費	総額 2,025百万円)
	(うち一般財源 875百万円)

【社会保障4経費及びその他社会保障施策に要する経費】 (単位:千円)

事業名	経費	財源内訳				
		特定財源			一般財源	
		国都支出金	地方債	その他	地方消費税交付金(引上げ分)	その他
社会福祉						
社会福祉総務費	291,080	165,919	0	7,519	8,952	108,690
高齢者福祉費	92,528	34,702	0	947	4,328	52,551
保健医療助成費	483,225	312,629	0	0	12,983	157,613
社会福祉施設管理費	6,920	0	0	528	486	5,906
児童福祉総務費	153,990	107,574	0	69	3,527	42,820
児童措置費	247,128	111,204	0	20,970	8,748	106,206
保育所運営費	201,535	27,745	0	20,575	11,660	141,555
小計	1,476,406	759,773	0	50,608	50,684	615,341
保健衛生						
保健衛生総務費	107,064	15,328	0	134	6,971	84,631
医療事業費	391,668	77,082	184,000	55,363	5,724	69,499
予防費	41,592	7,090	0	555	2,583	31,364
母子衛生費	8,687	853	0	0	596	7,238
小計	549,011	100,353	184,000	56,052	15,874	192,732
合計	2,025,417	860,126	184,000	106,660	66,558	808,073

※地方消費税交付金(社会保障財源化分)は、各事業に要する一般財源の比率に応じて按分して充当している。