

令和2年度

東京都大島町各会計決算資料

1. 会計別決算額
2. 一般会計財政指標等
3. 一般会計歳入
4. 一般会計目的別歳出
5. 一般会計性質別歳出
6. 町税の収入状況
7. 建設事業等一覧表
8. 基金（積立金）の状況
9. 一般会計の状況（図表等）
10. 決算状況（普通会計）
11. 普通会計歳入決算の推移
12. 普通会計性質別決算の推移
13. 新地方公会計制度財務4表

東京都大島町

1. 会計別決算額

(単位：千円)

会 計 別	令 和 2 年 度		歳入歳出 差 引	平 成 3 1 年 度		歳入歳出 差 引	
	歳 入	歳 出		歳 入	歳 出		
一 般 会 計	10,246,227	10,025,953	220,274	9,530,718	9,422,466	108,252	
特 別 会 計	3,457,357	3,509,754	△ 52,397	3,020,413	3,130,501	△ 110,088	
特 別 会 計	国民健康保険事業勘定	1,150,748	1,121,795	28,953	1,062,727	1,062,299	428
	介護保険事業勘定	904,201	885,500	18,701	896,700	890,963	5,737
	後期高齢者医療	240,536	238,779	1,757	237,593	235,676	1,917
	泉 津 財 産 区	23,831	19,807	4,024	15,306	13,826	1,480
	野 増 財 産 区	3,311	3,304	7	4,275	4,275	0
	差 木 地 財 産 区	12,926	8,721	4,205	10,775	8,786	1,989
	水 道 事 業	1,121,804	1,231,848	△ 110,044	793,037	914,676	△ 121,639
合 計	13,703,584	13,535,707	167,877	12,551,131	12,552,967	△ 1,836	

2. 一般会計財政指標等

(単位：千円・%)

区 分	令和2年度	平成31年度	区 分	令和2年度	平成31年度			
歳入総額	10,246,227	9,530,718	基準財政需要額	3,106,586	2,929,743			
歳出総額	10,025,953	9,422,466	基準財政収入額	969,141	917,213			
歳入歳出差引額	220,274	108,252	標準財政規模	3,490,036	3,294,382			
翌年度繰越財源	0	21,818	財政力指数	0.318	0.326			
実質収支	220,274	86,434	実質収支比率	6.3	2.6			
単年度収支	133,840	△136,818	経常一般財源比率	96.9	97.5			
財政調整基金積立金	33,782	4,037	積立金現在高	1,355,944	1,758,649			
地方債繰上償還金	0	0				財政調整基金	303,047	269,265
財政調整基金取崩額	0	100,000				その他	1,052,897	1,489,384
実質単年度収支	167,622	△232,781	地方債現在高	10,022,235	9,954,587			

経常収支比率等の推移（過去10年）

(単位：%)

区 分	23	24	25	26	27	28	29	30	31	2
経常収支比率	84.5	87.3	84.9	91.9	84.0	88.1	89.0	97.2	88.3	89.4
公債費比率	13.9	13.3	12.8	12.1	10.3	11.0	12.9	12.4	12.7	13.1
起債許可制限比率	13.9	13.2	11.8	11.1	10.1	9.7	10.3	11.4	11.9	11.4
実質公債費比率	14.4	13.6	13.4	12.7	11.8	11.4	11.5	12.0	12.2	11.8
公債費負担比率	20.4	18.5	15.7	12.5	15.2	16.9	18.8	18.2	18.9	19.9
現債高倍率	209.6	215.6	247.4	261.3	262.4	279.8	279.4	290.7	302.2	287.2
実質赤字比率	-	-	-	-	-	-	-	-	-	-
連結実質赤字比率	-	-	-	-	-	-	-	-	-	-
将来負担比率	108.1	102.3	110.4	124.0	125.2	123.8	121.4	131.9	134.8	121.7
給与指数（ラスパ°イレス）	89.7	90.3	90.2	89.5	89.8	89.5	89.9	90.1	90.2	89.9

3. 一般会計歳入

(単位：千円)

区 分	令和2年度							平成31年度			
	総 額			一 般 財 源				総 額		一 般 財 源	
	金 額	構成比 %	対前年 度増減 率 %	金 額	構成比 %	対前年 度増減 率 %	金 額	構成比 %	金 額	構成比 %	
1. 町 税	952,218	9.3	1.9	952,218	22.1	1.9	934,714	9.8	934,714	22.5	
2. 地 方 譲 与 税	59,150	0.6	△ 0.1	59,150	1.4	△ 0.1	59,238	0.6	59,238	1.4	
3. 利 子 割 交 付 金	1,228	-	△ 6.8	1,228	-	△ 6.8	1,318	-	1,318	-	
4. 配 当 割 交 付 金	5,930	0.1	△ 9.2	5,930	0.1	△ 9.2	6,530	0.1	6,530	0.2	
5. 株 式 等 譲 渡 所 得 割 交 付 金	6,874	0.1	71.9	6,874	0.2	71.9	4,000	-	4,000	0.1	
6. 地 方 消 費 税 交 付 金	172,373	1.7	24.6	172,373	4.0	24.6	138,356	1.5	138,356	3.3	
7. ゴルフ場利用税交付金	430	-	△ 26.5	430	-	△ 26.5	585	-	585	-	
8. 自動車取得税交付金	5	-	△ 100.0	5	-	△ 100.0	17,529	0.2	17,529	0.4	
9. 自動車税環境性能割交付金	10,613	0.1	71.3	10,613	0.2	71.3	6,194	0.1	6,194	0.1	
10. 法 人 事 業 税 交 付 金	2,162	-	皆増	2,162	0.1	皆増	0	0.0	6,195	0.1	
11. 地 方 特 例 交 付 金	9,444	0.1	△ 60.5	9,444	0.2	△ 60.5	23,898	0.3	23,898	0.6	
12. 地 方 交 付 税	2,353,944	23.0	0.5	2,353,944	54.5	0.5	2,342,423	24.6	2,342,423	56.5	
(1) 普 通 交 付 税	2,148,949						2,009,950				
(2) 特 別 交 付 税	204,995						332,473				
13. 交通安全対策特別交付金	3,055	-	16.0	3,055	0.1	16.0	2,633	-	2,633	0.1	
14. 分 担 金 及 び 負 担 金	9,848	0.1	△ 37.6	1,288	-		15,788	0.2	198		
15. 使 用 料 及 び 手 数 料	227,885	2.2	12.3	54,601	1.3	257.8	202,846	2.1	15,260	0.4	
(1) 使 用 料	106,924						138,531				
(2) 手 数 料	120,961						64,315				
16. 国 庫 支 出 金	2,041,986	19.9	254.2	419,597	9.7	61514.8	576,457	6.0	681	-	
(1) 国 庫 負 担 金	139,515						141,464				
(2) 普通建設事業支出金	434,168						185,319				
(3) 災害復旧事業支出金	91,127						123,996				
(4) 国 庫 委 託 金	5,987						4,356				
(5) そ の 他 支 出 金	1,371,189						121,322				
17. 都 支 出 金	2,645,307	25.8	△ 8.8	4,731	0.1	846.2	2,901,288	30.4	500	-	
(1) 都 負 担 金	168,869						184,220				
(2) 普通建設事業支出金	762,760						618,760				
(3) 災害復旧事業支出金							84,718				
(4) 都 委 託 金	176,885						172,574				
(5) そ の 他 支 出 金	1,536,793						1,841,016				
18. 財 産 収 入	10,714	0.1	49.4	10,163	0.2	55.1	7,173	0.1	6,551	0.2	
(1) 財 産 運 用 収 入	6,610						6,291				
(2) 財 産 売 払 収 入	4,104						882				
19. 寄 附 金	56,477	0.6	△ 6.8	300	-		60,604	0.6	0	-	
20. 繰 入 金	496,535	4.8	△ 11.5	6,731	0.2	△ 96.7	560,784	5.9	206,529	5.0	
(1) 介護保険事業勘定											
(2) 後期高齢者医療	6,731						6,529				
(3) 老人保健医療											
(4) 財 産 区	14,678						8,188				
(5) 基 金	475,126						546,067				
21. 繰 越 金	108,252	1.1	△ 60.6	91,587	2.1	△ 59.0	274,715	2.9	223,252	5.4	
22. 諸 収 入	177,796	1.7	△ 8.9	27,762	0.6	6.9	195,213	2.0	25,978	0.6	
23. 町 債	894,001	8.7	△ 25.4	123,201	2.9	△ 4.8	1,198,432	12.6	129,432	3.1	
計	10,246,227	100.0	7.5	4,317,387	100.0	4.0	9,530,718	100.0	4,151,994	100.0	

※ 端数整理のため、他の表との計数は必ずしも一致しない。

4. 一般会計目的別歳出

(単位：千円)

区 分	令 和 2 年 度										平 成 3 1 年 度			
	総 額			左 の 内 訳		一 般 財 源			左 の 内 訳		総 額		一 般 財 源	
	金 額	構成比 %	対前年 度増減 率 %	事業費額	その他の 経費額	金 額	構成比 %	対前年 度増減 率 %	事 業 費 充 当 額	その他の 経 費 充 当 額	金 額	構成比 %	金 額	構成比 %
1. 議 会 費	76,399	0.8	△ 2.4		76,399	76,399	1.9	△ 2.4		76,399	78,275	0.8	78,275	1.9
2. 総 務 費	1,119,507	11.2	△ 22.2	46,078	1,073,429	905,746	22.2	△ 33.8	7,403	898,343	1,438,574	15.2	1,367,824	23.9
3. 民 生 費	1,404,700	13.9	△ 3.2	35,050	1,369,650	560,709	13.7	△ 60.2	25,016	535,693	1,451,115	15.3	1,408,882	14.0
4. 衛 生 費	2,131,516	21.3	97.5	210,998	1,920,518	607,139	14.8	△ 41.6	77,491	529,648	1,079,056	11.5	1,039,001	14.1
5. 労 働 費					0					0				
6. 農林水産業費	411,846	4.1	△ 20.1	169,126	242,720	93,970	2.3	△ 77.9	11,981	81,989	515,742	5.5	425,055	3.5
7. 商 工 費	459,057	4.6	△ 10.4	26,423	432,634	214,295	5.2	△ 56.9	4,880	209,415	512,505	5.4	497,417	4.5
8. 土 木 費	492,398	4.9	△ 40.4	275,635	216,763	174,857	4.3	12.2	26,170	148,687	825,896	8.8	155,870	3.9
9. 消 防 費	287,766	2.9	2.7	30,884	256,882	128,524	3.1	△ 51.8	492	128,032	280,074	3.0	266,878	3.6
10. 教 育 費	1,462,768	14.6	1.6	824,911	637,857	361,635	8.8	△ 37.8	43,614	318,021	1,439,147	15.3	581,147	7.4
11. 災 害 復 旧 費	434,478	4.3	△ 17.2	152,875	0	95,516	2.3	皆増	7,155	88,361	524,601	5.6		2.9
12. 公 債 費	861,593	8.6	4.3		861,593	857,706	20.9	3.8		857,706	826,040	8.8	826,040	19.5
13. 諸 支 出 金					0					0				
14. 土 石 流 災 害 対 策 費	883,925	8.8	95.8	843,515	40,410	20,617	0.5	△ 48.5	7,818	12,799	451,441	4.8	39,999	0.8
計	10,025,953	100.0	6.4	2,615,495	7,128,855	4,097,113	100.0	△ 38.7	212,020	3,885,093	9,422,466	100.0	6,686,388	100.0

5. 一般会計性質別歳出

(単位：千円)

区 分	令和2年度							平成31年度			
	総 額			一 般 財 源				総 額		一 般 財 源	
	金 額	構成比 %	対前年 度増減 率 %	金 額	構成比 %	対前年 度増減 率 %	金 額	構成比 %	金 額	構成比 %	
1. 人 件 費	1,344,144	13.4	3.9	1,108,224	27.0	1.3	1,294,054	13.9	1,094,203	27.0	
(1) 議 員 等	63,216						61,202				
(2) 町 長	32,027						32,149				
(3) 職 員	843,613						892,090				
給 料	505,610						521,112				
扶 養 手 当	19,910						19,815				
通 勤 手 当	5,347						5,725				
住 居 手 当	12,180						11,913				
管 理 職 手 当	9,996						12,471				
管理職特別勤務手当	888										
期 末 勤 勉 手 当	199,981						211,413				
日 直 手 当	1,253						1,473				
夜 勤 手 当	11,124						11,374				
児 童 手 当	13,280						14,220				
超 過 勤 務 手 当	59,198						80,169				
特 殊 勤 務 手 当	4,846						2,405				
(4) 共 済 費 負 担 金	183,310						200,731				
(5) 退 職 手 当 費 負 担 金	123,135						106,756				
(6) 公 務 災 害 補 償 費 負 担 金	1,185						1,126				
(7) 会 計 年 度 任 用 職 員 報酬等(パートタイム)	38,852										
給 料 (フルタイム)	46,340										
通 勤 手 当 (フルタイム)	1,046										
超 過 勤 務 手 当 (フルタイム)	743										
期 末 手 当 (フルタイム)	6,219										
特 勤 手 当 (フルタイム)	21										
退 職 手 当 負 担 金	4,437										
2. 物 件 費	2,548,221	25.3	7.5	958,899	23.4	△ 6.0	2,369,773	25.5	1,020,217	25.3	
(1) 旅 費	17,892						44,671				
(2) 交 際 費	1,190						2,208				
(3) 需 用 費	439,406						454,532				
(4) 役 務 費	96,659						98,352				
(5) 委 託 入 料	1,627,224						1,540,780				
(6) 備 品 購 入 費	98,581						22,064				
(7) そ の 他	267,269						207,166				
3. 維 持 補 修 費	117,034	1.2	22.6	108,703	2.7	38.0	95,480	1.0	78,750	2.0	
(1) 道 路	86,407						62,674				
(2) 学 校	6,757						6,766				
(3) そ の 他	23,870						26,040				
4. 扶 助 費	550,698	5.5	20.3	171,633	4.2	54.3	457,836	4.9	111,255	2.8	
5. 補 助 費 等	1,411,155	14.1	100.5	474,621	11.6	2.3	703,851	7.5	463,776	11.5	
(1) 補 助 交 付 金	1,134,829						410,670				
(2) 負 担 金	179,848						175,737				
(3) そ の 他	96,478						117,444				
6. 積 立 金	72,421	0.7	△ 79.4	69,530	1.7	△ 32.0	351,281	3.8	102,260	2.5	
7. 出 資 金 貸 付 金	28,140	0.3	△ 6.3	8,554	0.2	△ 8.5	30,020	0.3	9,350	0.2	
8. 繰 出 金	477,052	4.8	1.5	127,746	3.1	△ 7.4	470,063	5.0	137,980	3.4	
(1) 国 保 事 業 勘 定	142,358						145,023				
(2) 介 護 保 険 事 業 勘 定	159,924						150,273				
(3) 後 期 高 齢 者 医 療	141,372						143,201				
(4) 水 産 道 区	33,398						31,566				
9. 公 債 費	861,593	8.6	4.3	857,706	20.9	9.2	826,040	8.8	785,347	19.5	
10. 普 通 建 設 事 業 費	2,462,620	24.6	11.4	204,342	5.0	75.2	2,211,477	23.7	116,661	2.9	
11. 災 害 復 旧 事 業 費	152,875	1.5	皆増	7,155	0.2	皆増	524,601	5.6	117,748	2.9	
計	10,025,953	100.0	7.4	4,097,113	100.0	1.5	9,334,476	100.0	4,037,547	100.0	

6. 町税の収入状況

(単位：千円)

税目	予 算 額	調 定 額		収 入 済 額		収 入 歩 合		不納欠損額及び収入未済額	
		2年度	31年度	2年度	31年度	2年度	31年度		
1. 町 民 税	現年課税分	404,875	424,041	428,849	420,193	425,409	99.1%	99.2%	3,848
	滞納繰越分	5,624	15,986	19,954	5,536	5,338	34.6%	26.8%	10,450
	計	410,499	440,027	448,803	425,729	430,747	96.8%	96.0%	14,298
2. 固 定 資 産 税	現年課税分	400,668	409,941	387,621	401,426	376,133	97.9%	97.0%	8,515
	滞納繰越分	5,259	36,210	45,770	5,259	6,131	14.5%	13.4%	30,951
	計	405,927	446,151	433,391	406,685	382,264	91.2%	88.2%	39,466
3. 軽自動車税 (環境性能割 交付金含む)	現年課税分	48,216	48,784	46,968	48,237	46,182	98.9%	98.3%	547
	滞納繰越分	438	1,496	1,750	438	568	29.3%	32.5%	1,058
	計	48,654	50,280	48,718	48,675	46,750	96.8%	96.0%	1,605
4. 町たばこ税	現年課税分	67,225	67,226	69,377	67,226	69,377	100.0%	100.0%	0
5. 入 湯 税	現年課税分	3,910	3,903	5,183	3,903	5,183	100.0%	100.0%	0
合 計	現年課税分	924,894	953,895	937,998	940,985	922,284	98.6%	98.3%	12,910
	滞納繰越分	11,321	53,692	67,474	11,233	12,037	20.9%	17.8%	42,459
	計	936,215	1,007,587	1,005,472	952,218	934,321	94.5%	92.9%	55,369
前 年 度 対 比	現年課税分	3,812	15,897	16,537	18,701	△ 17,095	0.3%	0.2%	△ 2,804
	滞納繰越分	△ 431	△ 13,782	△ 337	△ 804	△ 2,051	3.1%	3.1%	△ 12,978
	計	3,381	2,115	16,200	17,897	△ 19,146	1.6%	0.5%	△ 15,782

7. 建設事業等一覧表

(単位：千円)

区分	事業名	事業費	財源内訳				
			国庫支出金	都支出金	地方債	その他	一般財源
総	① 役場庁舎男子便所排水管改修工事 (1F・2F男子便所)	6,563					6,563
	② 町有財産の管理 (旧泉津診療所改修工事)	1,675				1,675	0
	③ 防災行政無線屋外子局更新 (島内5箇所)	29,590		(29,000)			590
	④ 防災行政無線デジタル化更新事業 (デジタル電波伝搬調査)	8,250		(8,000)			250
	小計	46,078	0	(37,000)	(0)	1,675	(0)
民	① 電気自動車購入 (ミニキャブミーブ1台)	2,703		(2,630)		73	0
	② 岡田コミュニティセンター集会室空調設備更新工事 (314㎡)	14,003					(14,003) 14,003
	③ 被災者生活再建支援事業 (全壊・半壊対象)	7,298		3,648		667	2,983
	④ 住宅被害対策支援事業 (一部損壊対象)	8,651				1,521	7,130
	⑤ 住宅応急修理の実施 (大規模半壊・準半壊対象)	1,495		1,495			0
	⑥ 中小企業店舗(等)応急修理の実施 (半壊以上対象)	900					900
	小計	35,050	0	(2,630)	(0)	2,261	(14,003)
衛	① 医療センター電子カルテ等一式購入 (診察券発行機・自動精算機他)	99,577		47,779			(51,798) 51,798
	② 医療センター血液検査装置購入 (全自動血球計数器他)	4,400		3,300			1,100
	③ 医療センター移動型X線装置購入 (回診用X線撮影装置一式)	6,974					(6,974) 6,974
	④ 医療センター小児科コンテナハウス設置工事 (エアコン等電気設備工事含む)	2,559					(2,559) 2,559
	⑤ 火葬場駐車場改修工事 (コンクリ舗装工204㎡)	2,019		(1,500)			519
	⑥ 合併処理浄化槽設置の助成 (17基)	6,198	1,863	1,715			2,620

(単位：千円)

区分	事業名	事業費	財源内訳				
			国庫支出金	都支出金	地方債	その他	一般財源
	⑦ 泉津・差木地自然景観回復土砂捨場整備事業 (泉津土砂捨場護岸工事他)	30,801		(30,000)			801
	⑧ 南部土砂捨場候補地調査事業 (候補地選定)	19,030		(18,000)			1,030
	⑨ 市町村設置型合併浄化槽整備推進事業 (生活排水処理基本計画)	18,980	9,350				9,630
	⑩ 千波環境美化センターろ過集じん機ろ布交換工事 (ろ布ガラス二重織布374本)	20,460			20,000		460
	小計			(49,500)	(0)		(61,331)
		210,998	11,213	52,794	20,000	0	77,491
農	① 新規就農者補場整備 (ハウス建設2棟240㎡)	4,290		(3,200)			1,090
	② 大島牛乳パステライザー・パーラー更新工事 (パステライザー容量540L)	11,297		(2,300) 8,431			566
	③ 小規模土地改良事業 (野地地区農道整備240m)	31,528		(15,000) 15,475			1,053
	④ ため池等整備事業 (浸水想定区域図作成)	3,740		3,740			0
	⑤ 地域農業水利施設ストックマネジメント事業 (大滝地区ポンプ・井戸改修)	35,986		(8,000) 26,735			1,251
	⑥ 沢立貯水池法面保護整備 (法面実施設計・工事)	29,051		(14,000) 14,522			529
	⑦ 岡田平浜農道ブロック塀改修工事 (実施設計・改修工事)	3,274		(1,200) 1,347			727
	⑧ 島しょ漁業振興施設整備事業 (自然石投入・水産物鮮度保持施設改修)	35,771		(8,000) 27,670			101
	⑨ 水産展示販売施設水槽冷却機交換工事 (水循環式冷却機他一式)	2,831		2,122			709
	⑩ 水産展示販売施設高圧ケーブル交換工事 (高圧ケーブル30m)	951					951
	⑪ 水産展示販売施設急速冷凍機購入 (3Dフリーザートレーンタイプ1基)	4,103					(4,103) 4,103
	⑫ 地域特産化の推進事業 (補助金)	6,304		5,403			901
	小計			(51,700)	(0)	(0)	(4,103)
		169,126	0	105,445	0	(0)	11,981

(単位：千円)

区分	事業名	事業費	財源内訳				
			国庫支出金	都支出金	地方債	その他	一般財源
商	① 産業振興ゾーン整備事業 (協議会・部会運営支援委託)	2,452		(1,220)			1,232
	② ジオパークジオサイト誘導標識作成 (ジオサイト誘導板・総合案内板)	2,299		1,149			(1,130) 1,150
	③ 御神火温泉施設改修 (源泉移送用ポンプテレメータ化・受水槽交換工事)	13,725		(12,000)			1,725
	④ 浜の湯施設改修 (小清水源泉深井戸モーターポンプ購入)	1,980		(1,700)			280
	⑤ 砂の浜歩道設置工事 (歩道設置・排水改修工事)	3,993		(3,500)			493
	⑥ デザインマンホール蓋整備事業 (下水用マンホール7箇所)	1,974		1,974			0
	小計	26,423	0	(18,420) 3,123	(0) 0	0	(1,130) 4,880
土	① メモリアル公園(仮称)乗用芝刈機購入 (2台)	5,354					5,354
	② 野田浜線道路改修舗装工事 (L=100m・W=6.5m)	28,706		14,171	13,000		1,535
	③ 元町保育園連絡線道路改修舗装工事 (L=100m・W=5.0m)	16,679		8,702	7,000		977
	④ 野増ナホヲ9号線道路改修舗装工事 (L=94m・W=4.0m)	45,175		(15,500) 20,862		8,358	455
	⑤ 野増34号線道路改修舗装工事 (L=120m・W=5.0m)	3,410		(3,000)			410
	⑥ 野増松のくぼ幹線道路改修舗装工事 (L=70m・W=4.0m)	12,570		5,911	6,000		659
	⑦ 出払い1号線道路改修舗装工事 (L=50m・W=8.7m)	41,045		(21,000) 19,647			398
	⑧ 黒まま1号線道路舗装補修工事 (L=200m・W=4.0m)	21,775		6,106	13,000		2,669
	⑨ 元町4丁目3号線道路舗装補修工事 (L=50m・W=5.2m)	13,499		4,125	8,000		1,374
	⑩ 風待4号線道路舗装補修工事 (L=90m・W=5.2m)	14,350		4,430	9,000		920
	⑪ 北の山18号線道路舗装補修工事 (L=60m・W=5.0m)	19,151		(13,000) 4,973			1,178
	⑫ 元町4丁目4号線道路舗装補修工事 (L=60m・W=5.2m)	9,858		2,829	6,000		1,029

(単位：千円)

区分	事業名	事業費	財源内訳				
			国庫支出金	都支出金	地方債	その他	一般財源
	⑬ クダッチ7号線道路舗装補修工事 (L=100m・W=2.2m)	9,828		2,698	6,000		1,130
	⑭ 過年度事業等道路用地取得 (用地買収)	4,219					4,219
	⑮ 泉津24号線道路舗装補修工事 (L=100m・W=1.8m)	3,216				3,216	0
	⑯ 北の山川改修 (L=36.4m・W=2.0m)	16,240		(9,000) 7,185			55
	⑰ 元町地区町営住宅建設 (家の上第5団地実施設計)	10,560	4,752	(2,000)			3,808
小計			(63,500)	(0)		(0)	
		275,635	4,752	101,639	68,000	11,574	26,170
消	① 消防団救助用資機材購入 (アムカス救助用資機材)	4,730	1,103	(3,500)			127
	② 消防団車両購入 (ポンプ車CDI型1台)	26,154		3,789	22,000		365
	小計			(3,500)	(0)		(0)
		30,884	1,103	3,789	22,000	0	492
教	① さくら小学校体育館空調整備 (空調設置工事)	34,153		16,608			(17,544) 17,545
	② つばき小学校高圧受電設備改修工事 (PAS交換工事)	2,094		(1,800)			294
	③ 第二中学校体育館空調整備 (空調設置工事)	31,317		19,570			(11,747) 11,747
	④ 三原山地蔵尊参道仮設橋設置工事 (設置工)	1,150					1,150
	⑤ 複合公共施設建設事業 (建設工事・備品購入費)	736,000		(87,599)	648,000		401
	⑥ 泉津地域センターグラウンド照明灯補修工事 (一式)	2,720				2,720	0
	⑦ 差木地公民館講堂空調設備更新工事 (320㎡)	11,537					(11,536) 11,537
	⑧ 給食センター真空冷却機購入 (CMJ-40QA一基)	5,940			(5,000)		940
小計			(89,399)	(0)		(40,827)	
		824,911	0	36,178	653,000	2,720	43,614
災	① ビニールハウス台風15号災害復旧費 (補助金)	1,667					1,667

(単位：千円)

区分	事業名	事業費	財源内訳				
			国庫支出金	都支出金	地方債	その他	一般財源
	② 元村三原山台風15号災害復旧費 (復旧工事)	133,319	91,127			38,358	3,834
	③ 各小学校台風15号災害復旧費 (つばき小学校石積改修)	17,889				16,235	1,654
	小計			(0)	(0)		(0)
		152,875	91,127	0	0	54,593	7,155
土災	① 元町地区雨水排水処理整備事業 (測量設計・排水改良工事)	4,928				2,850	2,078
	② 流域隣接等町道整備事業 (大金沢整備工事)	193,812	94,100			97,700	2,012
	③ メモリアル公園(仮称)整備事業 (建設工事・備品購入)	644,775	323,000	(33,000) 106,000		179,047	3,728
	小計			(33,000) 106,000	(0) 0		(0) 279,597
		843,515	417,100	106,000	0	279,597	7,818
合	計			(348,649) 414,111	(0) 763,000		(121,394) 212,020
		2,615,495	525,295	414,111	763,000	352,420	212,020

(注) 財源内訳中「都支出金」の()は市町村総合交付金の外書である。
財源内訳中「一般財源」の()は地方創生臨時交付金(国庫支出金)の歳入振替分である。

8. 基金（積立金）の状況

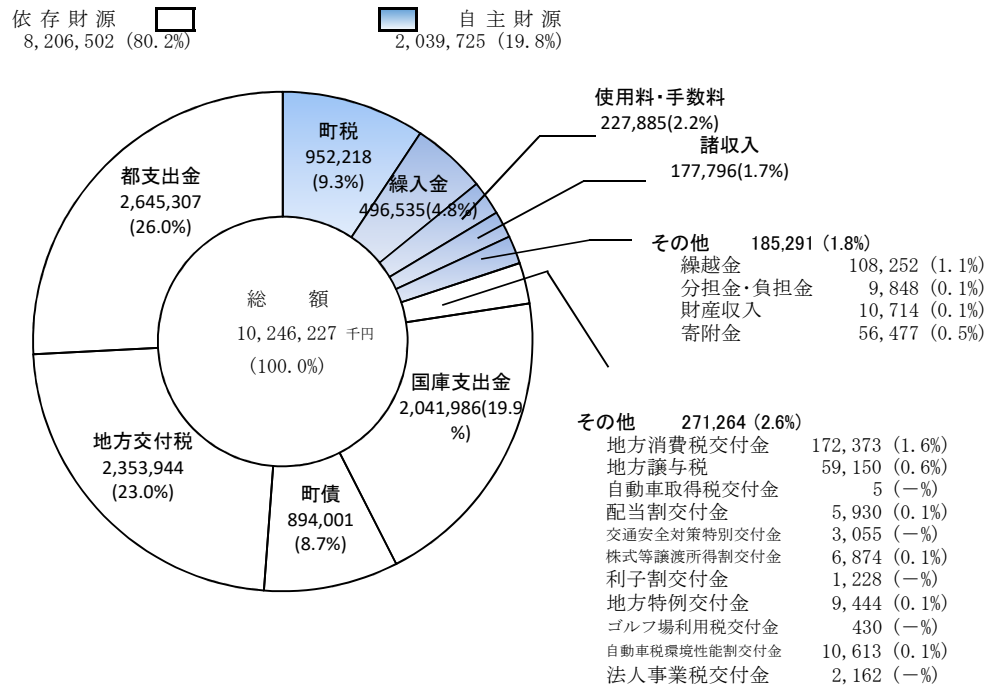
(単位：千円)

区分	名 称	31年度末 現在高	2 年 度 積 立 額			2 年 度 取 崩 額	2年度末 現在高
			新規積立	利子積立	計		
一 般 会 計	財 政 調 整 基 金	269,265	33,760	22	33,782		303,047
	減 債 基 金	242,757	38,000	20	38,020		280,777
	災 害 対 策 基 金	165,218		14	14	38,000	127,232
	公 共 施 設 整 備 基 金	1,500			0		1,500
	少 子 高 齢 化 福 祉 対 策 基 金	1,044			0		1,044
	つ つ じ 小 学 校 基 金	3,144	415		415		3,559
	図 書 館 基 金	22,500		4	4	4	22,500
	噴 火 災 害 対 策 基 金	293,006		24	24		293,030
	教 育 基 金	14,578		1	1		14,579
	災 害 復 興 特 別 交 付 金 積 立 基 金	669,728		54	54	435,622	234,160
	土 砂 災 害 復 興 基 金	75,909	101	6	107	1,500	74,516
	合 計	1,758,649	72,276	145	72,421	475,126	1,355,944
特 別 会 計	国民健康保険財政運用基金	663			0		663
	介護給付費準備基金	89,216		9	9		89,225
	泉津財産区基金	74,143	3,900	17	3,917		78,060
	野増財産区基金	50,196		13	13		50,209
	差木地財産区基金	51,699	1,900	13	1,913		53,612
	合 計	265,917	5,800	52	5,852	0	271,769
総 合 計		2,024,566	78,076	197	78,273	475,126	1,627,713

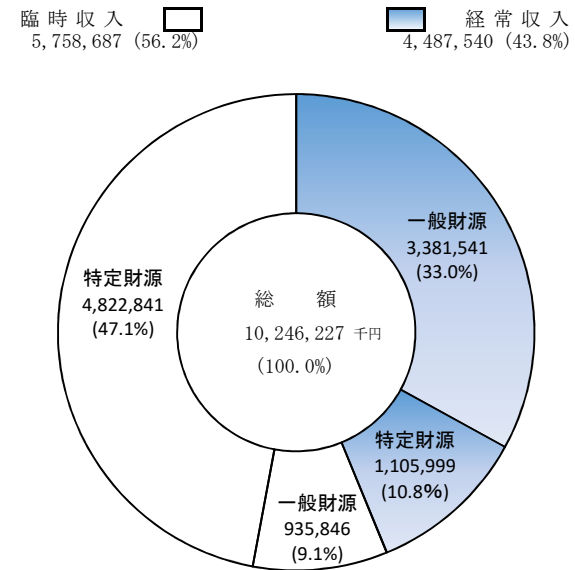
※端数整理により、他表と合致しない箇所もある。

9. 一般会計の状況（図表等）

(1) 歳入

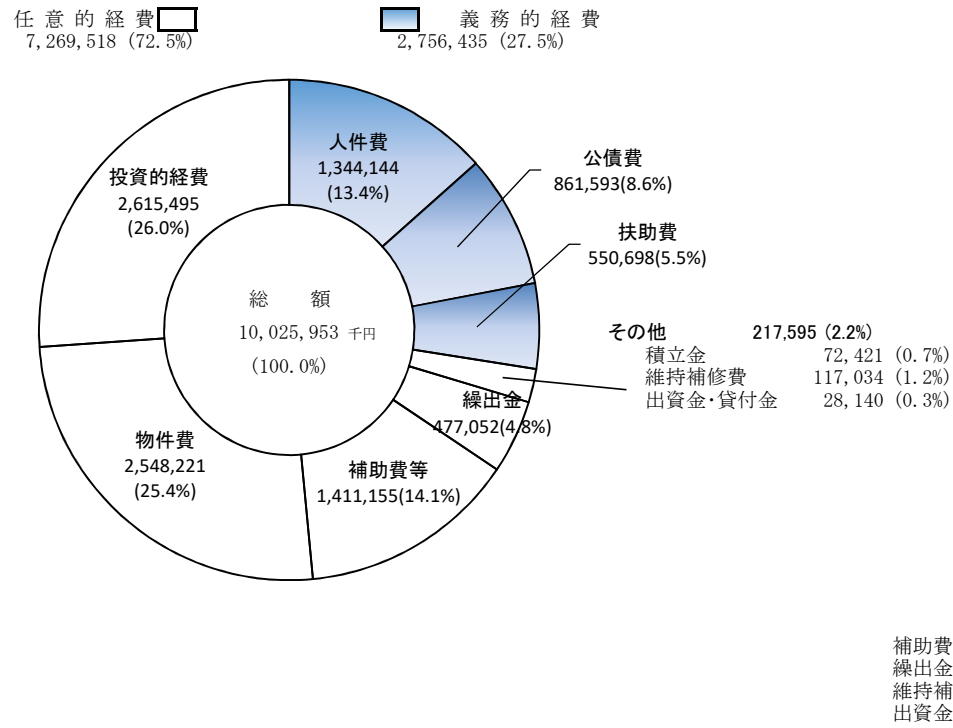


(2) 普通会計歳入の財源構成

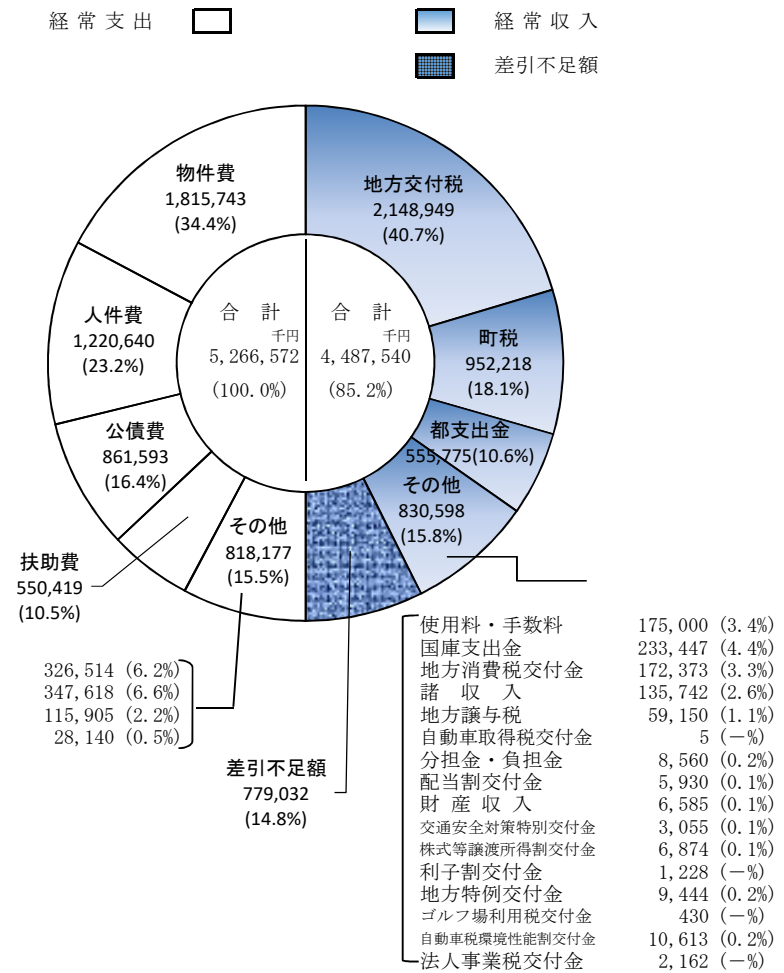


※普通会計とは地方自治法252条の17の5の規定に基づき、国、東京都に報告した決算統計数値であり、作成にあたっては純計控除等一定のルールが定められていることから、一般会計決算額とは異なります。
 なお、対外的には原則この数値が用いられます。

(3) 歳 出

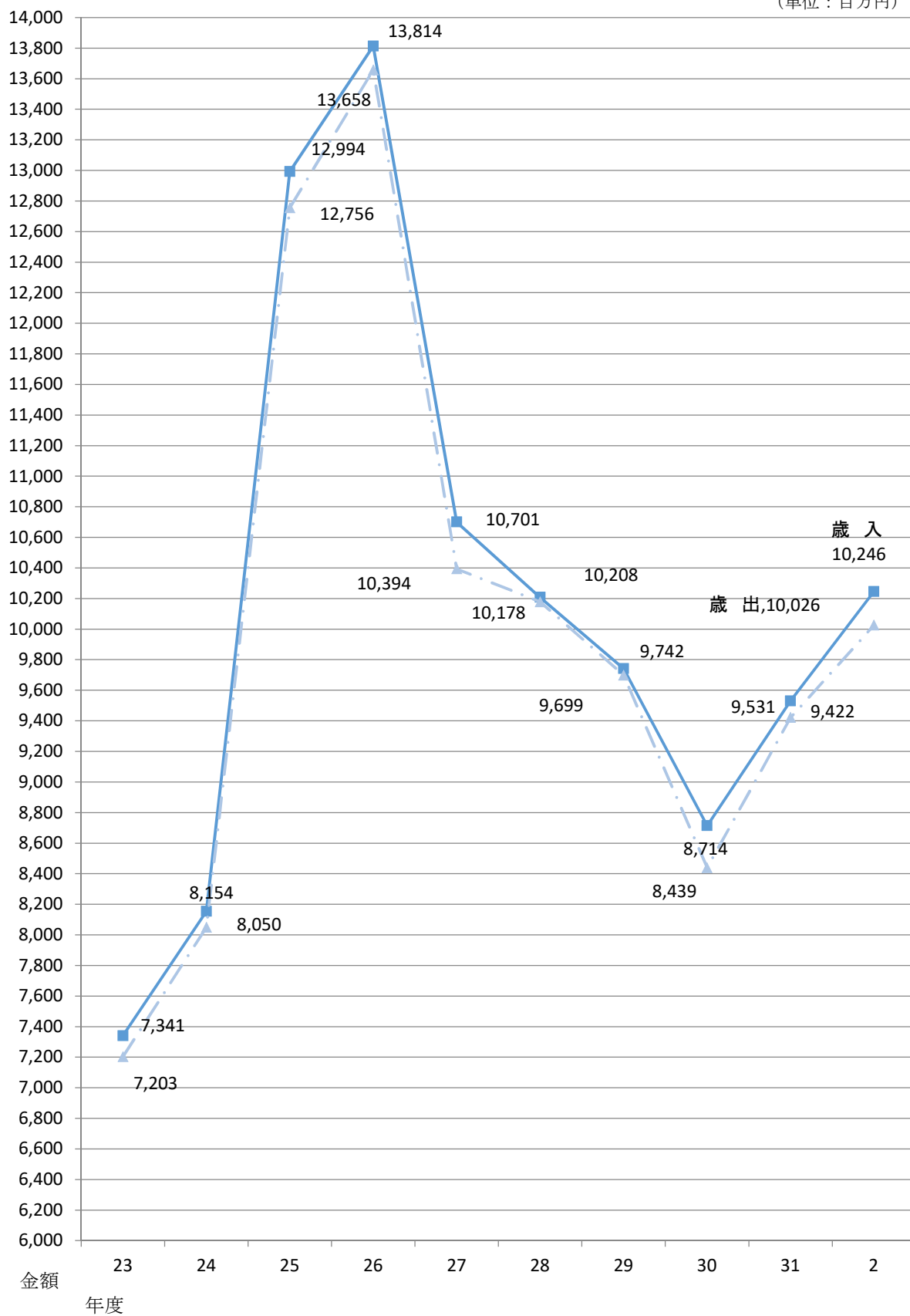


(4) 普通会計経常収支の状況



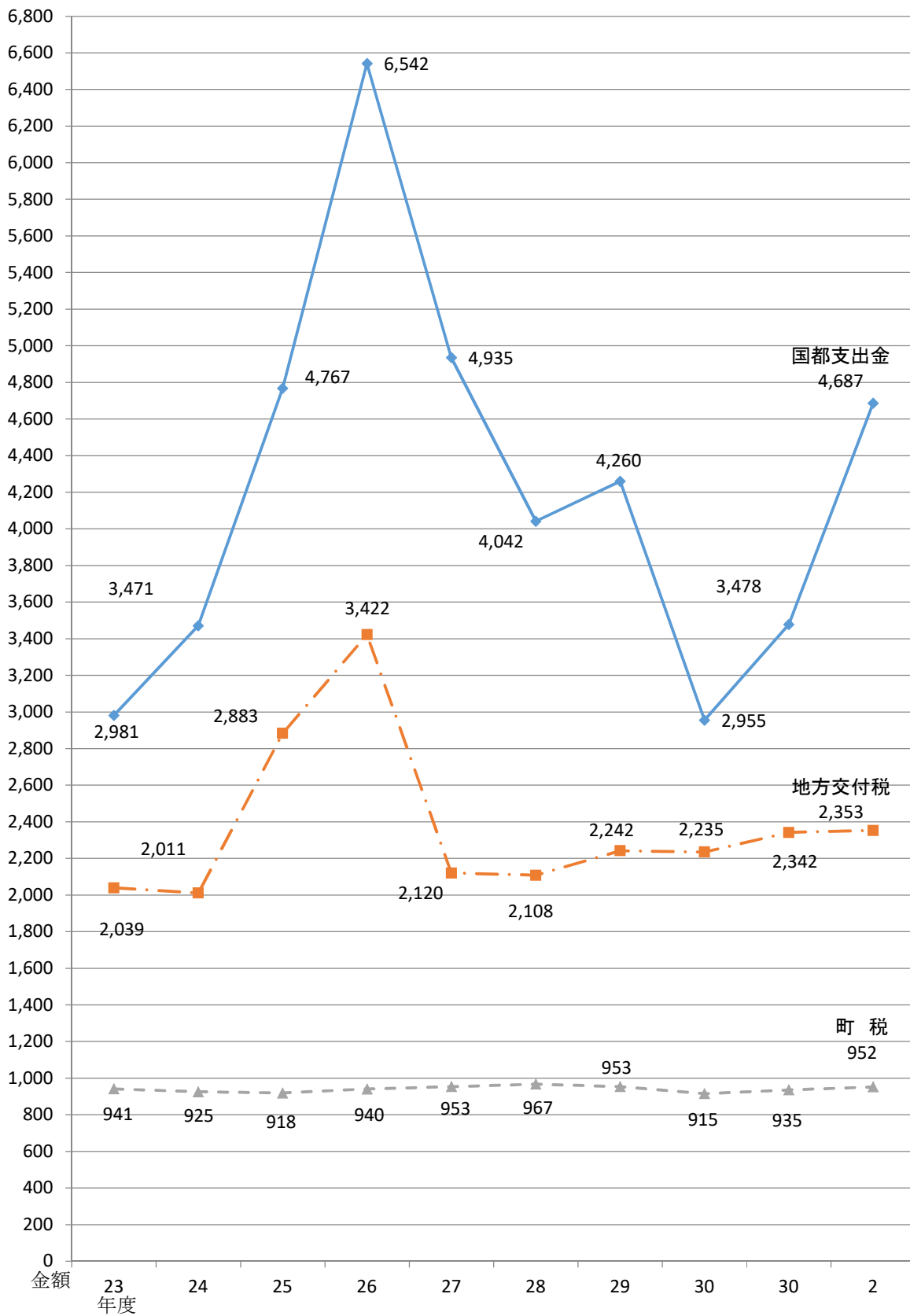
(5) 一般会計財政規模の動き（過去10年）

(単位：百万円)

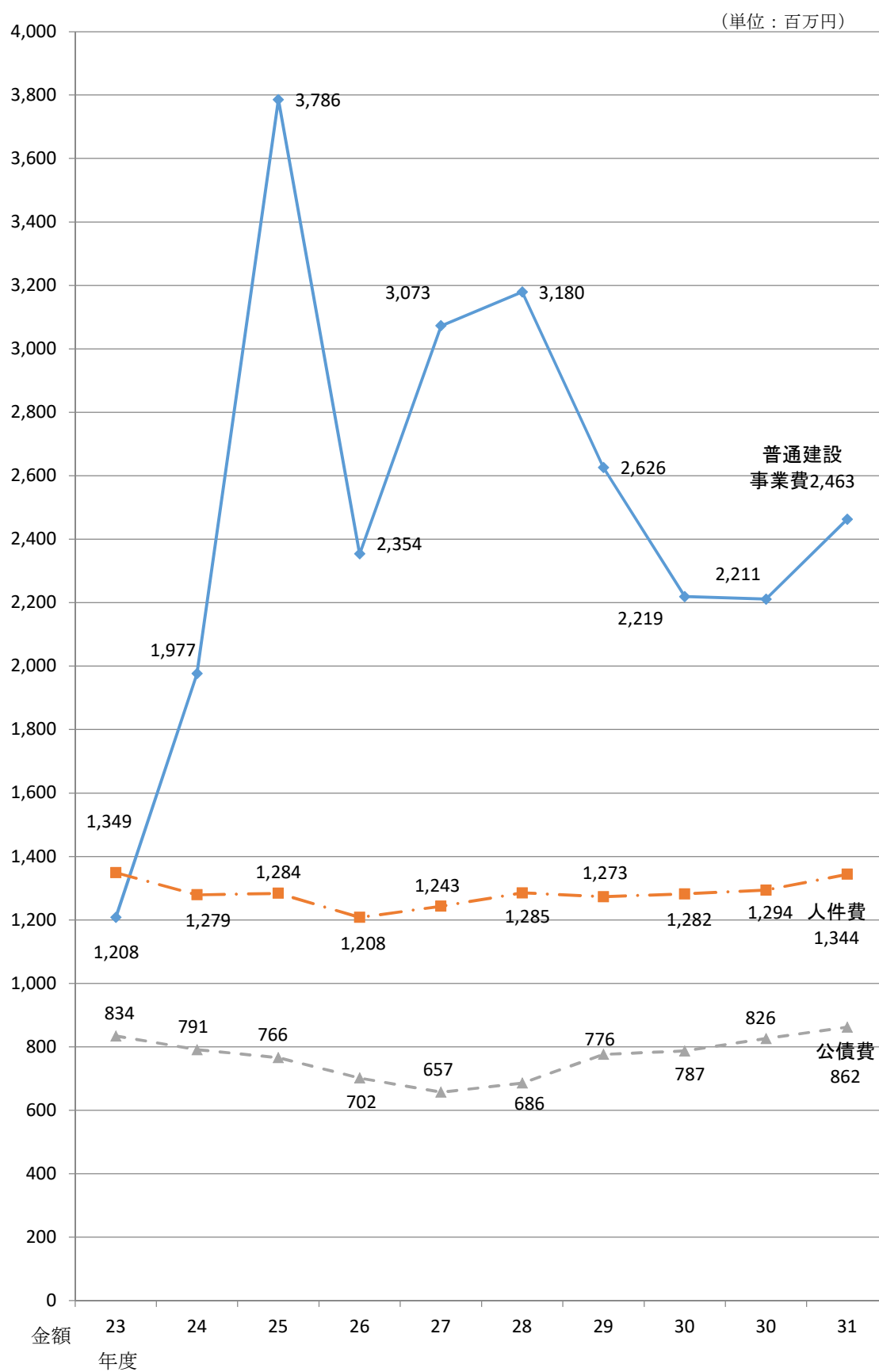


(6) 主な歳入の動き（過去10年）

(単位：百万円)

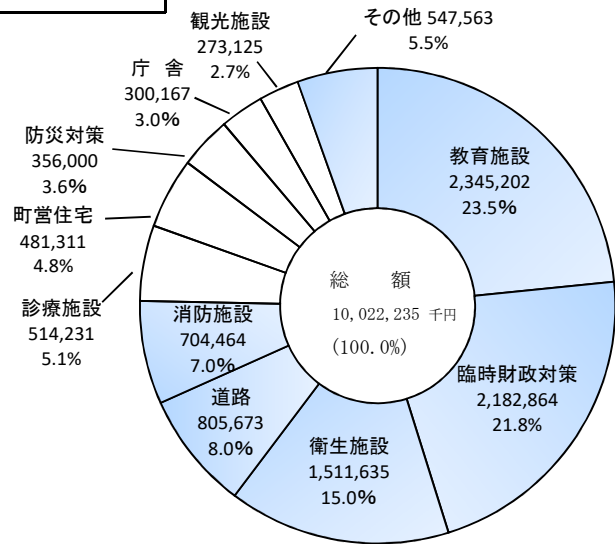


(7) 主な歳出の動き (過去10年)



(8) 地方債現在高の状況

① 目的別

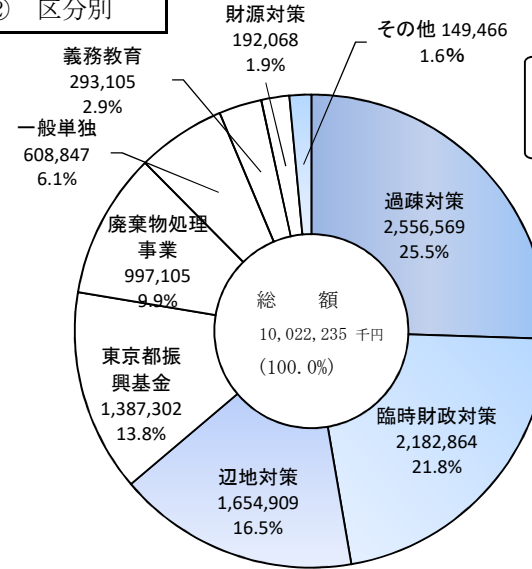


その他内訳

岡田港船客待合所負担金	192,000	(2.0%)
災害復旧	120,265	(1.2%)
保育所	80,707	(0.8%)
農林水産業施設	55,521	(0.6%)
公共駐車場等建設用地	50,352	(0.5%)
伊豆大島漁協貸付金	21,235	(0.2%)
減税補てん	14,867	(0.1%)
減収補填債	7,800	(0.1%)
河川	4,500	(0.0%)
空港拡張推進事業	316	(0.0%)

令和2年度に借入のあったもの

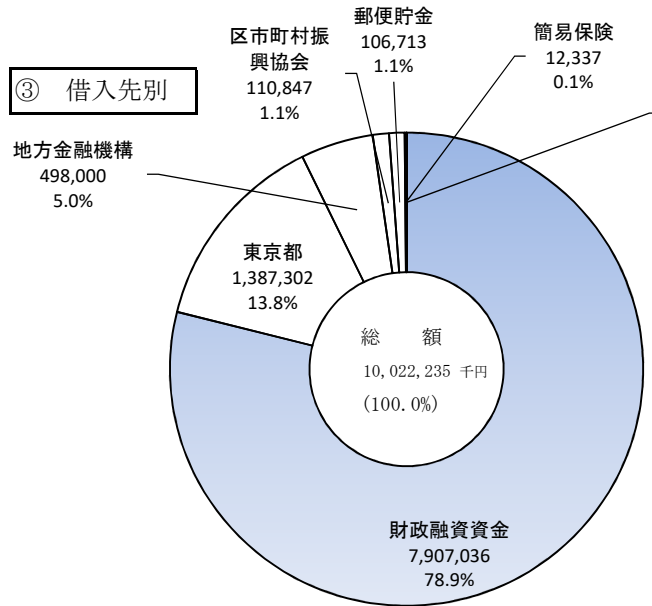
② 区分別



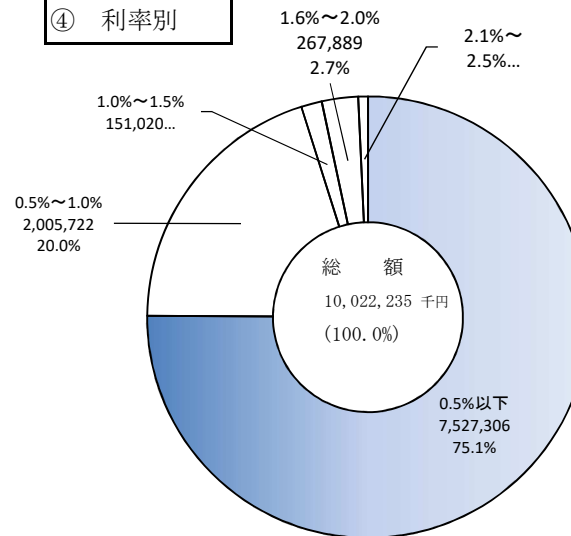
その他内訳

単独災害復旧	120,000	(1.3%)
減税補てん	14,867	(0.1%)
減収補填債	7,800	(0.1%)
緊急防災・減災事業	6,534	(0.1%)
補助災害復旧	265	(0.0%)

③ 借入先別

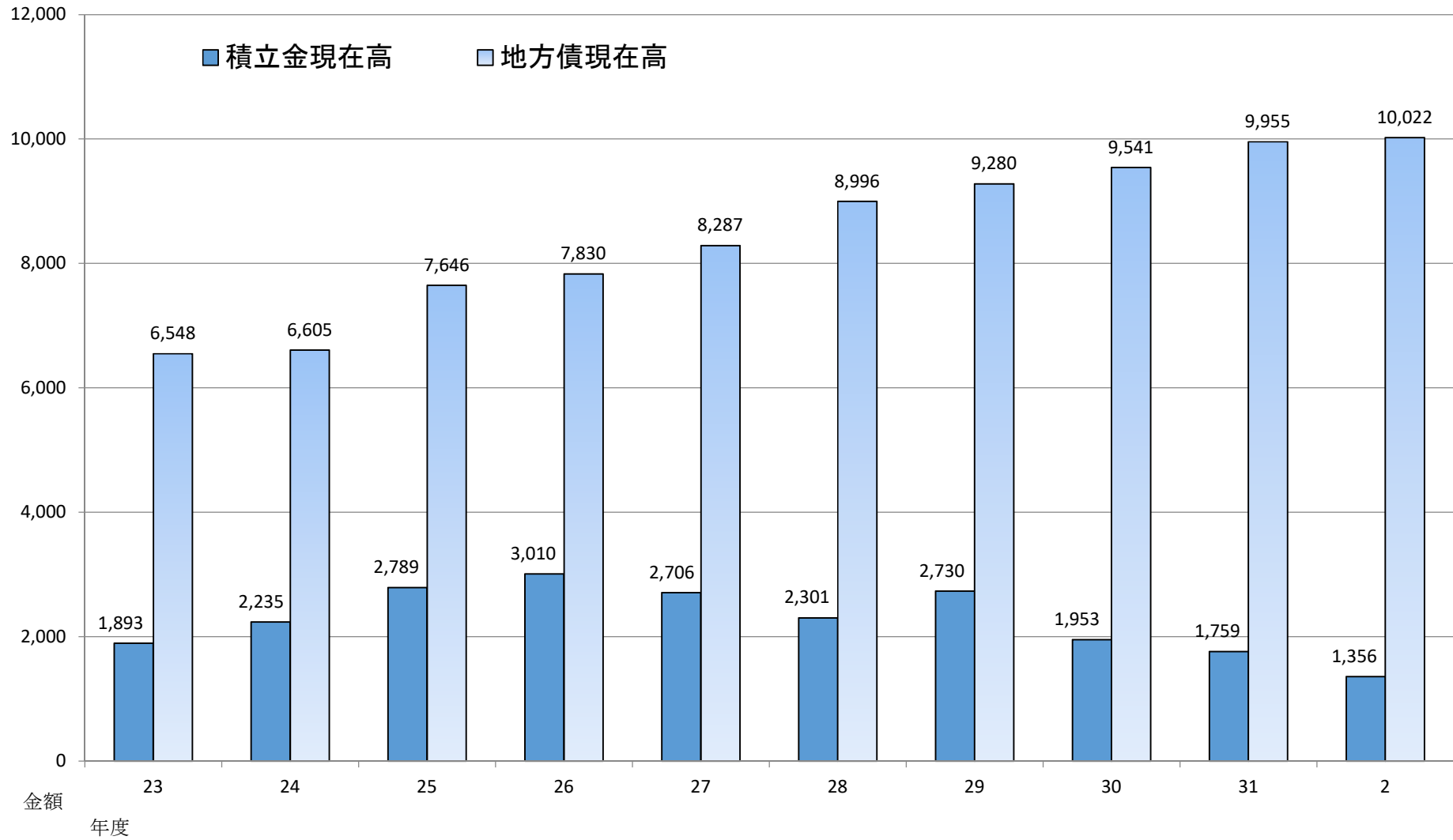


④ 利率別

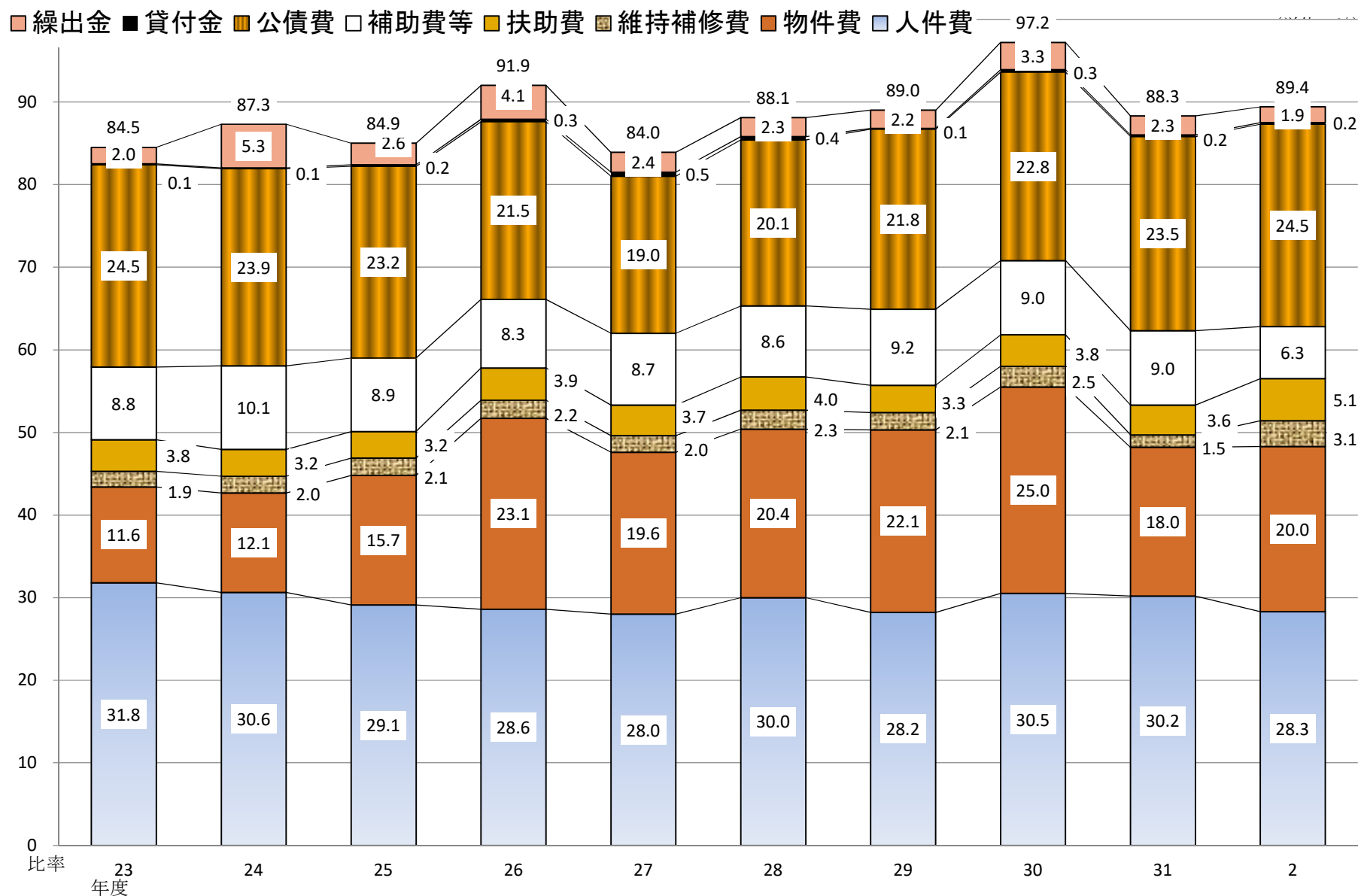


(9) 積立金現在高・地方債現在高の推移（過去10年）

（単位：百万円）



(10) 経常収支比率の推移 (過去10年)



(11) 人口1人当たりの額

(単位：円)

区 分		年 度	平成28年度	平成29年度	平成30年度	平成31年度	令和2年度	類似団体平均
歳 入 の 状 況	1. 町 税		123,692	124,753	122,023	123,902	128,487	(149,193)
	2. 地 方 譲 与 税		7,541	7,642	7,859	7,852	7,981	(6,910)
	3. 利 子 割 交 付 金		199	217	236	175	166	(96)
	4. 配 当 割 交 付 金		651	897	787	866	800	(480)
	5. 株 式 等 譲 渡 所 得 割 交 付 金		378	901	643	530	928	(283)
	6. 地 方 消 費 税 交 付 金		22,143	22,158	19,274	18,340	23,259	(18,080)
	7. ゴルフ場利用税交付金		98	98	92	78	58	(1,135)
	8. 自動車取得税交付金		3,387	4,350	4,652	2,324	1	(1,003)
	9. 自動車税環境性能割交付金					821	1,432	(287)
	10. 法 人 事 業 税 交 付 金						292	-
	11. 地 方 特 例 交 付 金		179	208	217	3,168	1,274	(2,270)
	12. 地 方 交 付 税		269,723	293,214	297,997	310,501	317,628	(261,153)
	13. 交通安全対策特別交付金		379	368	347	349	412	(122)
	14. 分担金及び負担金		3,189	3,012	3,290	10,126	8,950	(35,183)
	15. 使用料及び手数料		32,281	35,133	33,239	26,888	30,750	(13,652)
	16. 国 庫 支 出 金		133,160	89,165	64,657	76,413	275,534	(79,845)
	17. 都 支 出 金		383,887	467,901	329,385	384,582	356,943	(84,406)
	18. 財 産 収 入		2,628	2,228	2,174	951	1,446	(9,027)
	19. 寄 附 金							No.14に含む
	20. 繰 入 金		83,699	53,148	110,111	74,335	67,000	(50,497)
	21. 繰 越 金		39,349	3,912	5,748	36,415	14,607	(29,583)
	22. 諸 収 入		28,629	33,059	25,553	25,877	23,991	(26,350)
	23. 町 債		170,483	131,618	133,583	158,859	120,632	(71,136)
合 計			1,305,675	1,273,982	1,161,867	1,263,352	1,382,571	(840,691)
歳 出 の 状 況	1. 人 件 費		164,308	166,484	170,880	171,534	181,371	(120,360)
	2. 物 件 費		298,885	321,333	319,068	325,790	343,843	(126,974)
	3. 維 持 補 修 費		12,141	11,269	13,098	12,656	15,792	(8,857)
	4. 扶 助 費		66,090	60,205	61,325	60,689	74,308	(70,270)
	5. 補 助 費 等		78,956	83,562	84,448	93,299	190,414	(114,367)
	6. 積 立 金		28,237	106,794	2,939	46,564	9,772	(49,149)
	7. 出 資 金 貸 付 金		7,096	3,182	3,448	3,879	3,797	(4,750)
	8. 繰 出 金		67,709	63,737	69,241	62,310	64,371	(76,746)
	9. 公 債 費		87,755	101,539	104,955	109,496	116,259	(71,615)
	10. 普 通 建 設 事 業 費		406,812	343,372	295,836	293,144	332,293	(145,139)
	11. 災 害 復 旧 事 業 費		83,861	6,866	0	69,539	20,628	(12,661)
合 計			1,301,850	1,268,343	1,125,238	1,248,900	1,352,848	(800,888)
基金（積立金）現在高			294,260	357,030	260,458	233,119	182,964	(419,020)
地方債現在高			1,150,663	1,213,495	1,272,155	1,319,537	1,352,346	(692,599)

※ 類似団体平均は令和元年度計数である。

10. 決算状況
(普通会計)

団体コード	133612		市町村類型	Ⅱ-2			
団体名	大島町		R2年度交付税種地区分	Ⅱ-1			
人口	指定団体等の状況		事務の共同処理の状況	指数等			
国調 27年 7,884人 増減率(27年/22年) △6.8%	過疎山村離島 首都近郊整備既成市街地 不交付広域行政圏		<ごみ・し尿処理>	基準財政需要額	3,106,586千円		
住民基本台帳 R2.1.1 7,401人 対前年度増減率※※ △1.9%	面積 90.76 km ²		<収益事業>	基準財政収入額	969,141千円		
(参考)65才以上人口 R2.1.1 2,822人			<その他>	標準財政規模	3,490,036千円		
決算収支の状況(千円)	令和2年度	平成31年度	・東京都市町村総合事務組合	うち臨時財政対策債発行可能額	123,201千円		
1.歳入総額 A	10,246,227	9,530,718	・東京都市町村議会議員公務災害補償等組合	財政力指数 単年度(0.318 0.312)			
2.歳出総額 B	10,025,953	9,422,466	・東京都市町村職員退職手当組合	実質収支比率	6.3%		
3.歳入歳出差引額 (A-B) C	220,274	108,252	・東京都市町村議会議員公務災害補償等組合	公債費負担比率	19.9%		
4.翌年度に繰り越すべき財源 D	0	21,818	・東京都市町村職員退職手当組合	経常収支比率	89.4%		
5.実質収支 (C-D) E	220,274	86,434	・東京都市町村議会議員公務災害補償等組合	地方債現在高 A (特定資金公共投資事業債除く)	10,022,235千円		
6.単年度収支 F	133,840	△136,818	・東京都市町村議会議員公務災害補償等組合	債務負担行為翌年度以降支出予定額 B	820,000千円		
7.積立金 G	33,782	4,037	・東京都市町村議会議員公務災害補償等組合	積立金現在高 C (うち財政調整基金)	1,355,944千円 (303,047)		
8.繰上償還金 H	0	0	・東京都市町村議会議員公務災害補償等組合	将来にわたる財政負担 A + B - C	9,486,291千円		
9.積立金取崩額 I	0	100,000	・東京都市町村議会議員公務災害補償等組合	積立基金取崩額	475,126千円		
10.実質単年度収支 (F+G+H-I) J	167,622	△232,781	・東京都市町村議会議員公務災害補償等組合	収益事業収入	0千円		
一般職員 (R3.4.1 現在)			特別職等 (R3.4.1 現在)				
区分	職員数 A	4月分給料支払総額 B 千円	1人当り支給月額 B/A 円	区分	改定実施年月日	1人当り平均給料(報酬)月額 円	
一般職員	130	37,038	284,906	市町村長	27.5.1	800,000	
うち技能労務職	1	232	232,000	副市町村長	27.5.1	690,000	
教育公務員	0	0	0	教育長	27.5.1	640,000	
消防職員	23	6,487	282,065	議 長	9.4.1	300,000	
臨時職員	0	0	0	副 議 長	9.4.1	220,000	
合計	153	43,525	284,479	議 員	9.4.1	200,000	
公 営 事 業 の 状 況	事業名	法適用	実質収支額 千円	普通会計からの繰入金 千円	職員数 人	議 員 定 数 (14人)	
	国民健康保険(事業勘定)	有	28,953	142,358	2	加入世帯数	1,614世帯
	介護保険(保険事業勘定)	有	18,701	159,924	4	被保険者数	2,310人
	後期高齢者医療	有	1,757	141,786	1	1世帯当り保険税調定額	131,482円
	水道事業	有	△20,250	21,618	6	被保険者1人当り保険税調定額	91,866円
						被保険者1人当り費用	485,626円
						保 険 税 (料)	213,613千円
						保 険 給 付 費	754,674千円
						国民健康保険事業納付金	324,220千円
							千円
						千円	

※ () 書きは、早期健全化基準である。

※※ 「人口」「住民基本台帳」「対前年度増減率」欄算出における前年度数値には、外国人登録人口も含む。

11. 普通会計歳入決算の推移

(単位：千円)

年 度 区 分 科 目	3 0			3 1			2		
	決 算 額	構 成 比 率 %	対前年 比 率 %	決 算 額	構 成 比 率 %	対前年 比 率 %	決 算 額	構 成 比 率 %	対前年 比 率 %
歳 入 総 額	8,714,009	100.0	△ 10.2	9,530,718	100.0	9.4	10,246,227	100.0	7.5
町 税	915,175	10.5	△ 4.1	934,714	9.8	2.1	952,218	9.3	1.9
地 方 譲 与 税	58,946	0.7	0.9	59,238	0.6	0.5	59,150	0.6	△ 0.1
利子割交付金	1,772	-	6.6	1,318	-	△ 25.6	1,228	-	△ 6.8
配当割交付金	5,906	0.1	△ 13.9	6,530	0.1	10.6	5,930	0.1	△ 9.2
株 式 等 譲 渡 所 得 割 交 付 金	4,821	0.1	△ 30.0	4,000	0.0	△ 17.0	6,874	0.1	71.9
地 方 消 費 税 交 付 金	144,554	1.7	△ 14.7	138,356	1.5	△ 4.3	172,373	1.7	24.6
ゴ ル フ 場 利 用 税 交 付 金	689	-	△ 8.5	585	-	△ 15.1	430	-	△ 26.5
自 動 車 取 得 税 交 付 金	34,891	0.4	4.9	17,529	0.2	△ 49.8	5	-	△ 100.0
自 動 車 税 環 境 性 能 割 交 付 金	0	-	0.0	6,194	0.1	皆 増	10,613	0.1	71.3
法 人 事 業 税 交 付 金	0	-	0.0	0	0.0	0.0	2,162	0.0	皆 増
地 方 特 例 交 付 金	1,628	-	2.4	23,898	0.3	1,367.9	9,444	0.1	△ 60.5
地 方 交 付 税	2,234,974	25.6	△ 0.3	2,342,423	24.6	4.8	2,353,944	23.0	0.5
交 通 安 全 対 策 特 別 交 付 金	2,605	-	△ 7.4	2,633	-	1.1	3,055	-	16.0
分 担 金 及 び 負 担 金	21,869	0.3	7.9	15,788	0.2	△ 27.8	9,848	0.1	△ 37.6
使 用 料 及 び 手 数 料	249,293	2.9	△ 7.2	202,846	2.1	△ 18.6	227,885	2.2	12.3
国 庫 支 出 金	484,927	5.6	△ 28.9	576,457	6.0	18.9	2,041,986	19.9	254.2
都 支 出 金	2,470,386	28.2	△ 31.0	2,901,288	30.4	17.4	2,645,307	25.8	△ 8.8
財 産 収 入	16,303	0.2	△ 4.3	7,173	0.1	△ 56.0	10,714	0.1	49.4
寄 附 金	2,805	-	1.6	60,604	0.6	2,060.6	56,477	0.6	△ 6.8
繰 入 金	825,830	9.5	103.2	560,784	5.9	△ 32.1	496,535	4.8	△ 11.5
繰 越 金	43,113	0.5	44.1	274,715	2.9	537.2	108,252	1.1	△ 60.6
諸 収 入	191,648	2.2	△ 11.8	195,213	2.0	1.9	177,796	1.7	△ 8.9
町 債	1,001,874	11.5	△ 0.5	1,198,432	12.6	19.6	894,001	8.7	△ 25.4

1 2. 普通会計性質別決算の推移

(単位：千円)

年 度	3 0			3 1			2		
区 分 科 目	決 算 額	構 成 比 率 %	対前年 比 率 %	決 算 額	構 成 比 率 %	対前年 比 率 %	決 算 額	構 成 比 率 %	対前年 比 率 %
歳 出 総 額	8,439,294	99.9	△ 12.7	9,422,466	100.0	11.6	10,025,953	100.0	6.4
人 件 費	1,281,601	15.2	7.7	1,294,054	13.7	1.0	1,344,144	13.4	3.9
物 件 費	2,393,007	28.3	△ 1.6	2,457,763	26.0	2.7	2,548,221	25.3	3.7
維 持 補 修 費	98,238	1.2	14.0	95,480	1.0	△ 2.8	117,034	1.2	22.6
扶 助 費	459,940	5.4	△ 3.6	457,836	4.9	△ 0.5	550,698	5.5	20.3
補 助 費 等	633,361	7.5	△ 5.9	703,851	7.5	11.1	1,411,155	14.1	100.5
普通建設事業費	2,218,770	26.2	△ 17.0	2,211,477	23.5	△ 0.3	2,462,620	24.6	11.4
災害復旧事業費	0	-	皆 減	524,601	5.6	皆 増	152,875	1.5	△ 70.9
公 債 費	787,166	9.3	1.4	826,040	8.8	4.9	861,593	8.6	4.3
積 立 金	22,046	0.3	△ 97.3	351,281	3.7	1,493.4	72,421	0.7	△ 79.4
投資及び出資金・貸付金	25,860	0.3	6.3	30,020	0.3	16.1	28,140	0.3	△ 6.3
繰 出 金	519,305	6.2	14.5	470,063	5.0	△ 9.5	477,052	4.8	1.5

13. 新地方公会計制度財務4表

(1) 普通会計貸借対照表

(令和3年3月31日現在)

科 目	金額(千円)	科 目	金額(千円)
資産の部		負債の部	
I 流動資産	918,229	I 流動負債	1,766,299
現金預金	220,274	還付未済金	1
収入未済	89,205	地方債	946,298
不納欠損引当金	△ 5,442	短期借入金	0
基金積立金	583,993	その他流動負債	820,000
財政調整基金	303,217	II 固定負債	9,768,152
減債基金	280,776	地方債	9,075,937
短期貸付金	30,199	退職給与引当金	692,215
貸倒引当金	0	その他固定負債	0
その他流動資産	0		
II 固定資産	37,697,187		
1 有形固定資産	36,550,730		
①生活インフラ・国土保全	13,431,752		
②教育	8,340,076		
③福祉	357,840		
④環境衛生	6,347,684		
⑤産業振興	4,437,423		
⑥消防	844,331		
⑦総務	2,791,624		
(うち土地)	(6,604,574)		
2 投資その他の資産	1,146,457		
有価証券及出資金	539,874		
長期貸付金	243,691		
貸倒引当金	0		
その他債権	0		
基金積立金	362,892		
減債基金	30,777		
その他特定目的基金	332,115		
定額運用基金	0		
その他固定資産	0		
		負債の部合計	11,534,451
		正味財産の部	
		正味財産	27,080,965
		(うち当期正味財産増減額)	(761,147)
		正味財産の部合計	27,080,965
資産の部合計	38,615,416	負債及び正味財産の部合計	38,615,416

(2) 普通会計行政コスト計算書

自 令和2年4月 1日

至 令和3年3月31日

科 目	金額(千円)
通常収支の部	
I 行政収支の部	△ 1,633,820
1 行政収入	6,694,878
地方税	953,041
地方譲与税	59,150
地方交付税等	2,353,944
地方特例交付金	9,444
その他交付金	202,670
分担金・負担金・寄附金	8,560
使用料及手数料	226,706
国庫・都道府県支出金	2,699,953
財産収入	6,465
諸収入	153,536
繰入金	21,409
その他行政収入	0
2 行政費用	8,328,698
人件費	1,270,698
物件費	2,548,221
維持補修費	117,034
扶助費	563,978
補助費等	1,444,454
普通建設事業費(他団体補助等)	42,133
繰出金	443,654
減価償却費	1,819,853
不納欠損引当金繰入額	0
貸倒引当金繰入額	0
退職給与引当金繰入額	78,673
その他行政費用	0
II 金融収支の部	△ 34,940
1 金融収入	300
受取利息及配当金	300
2 金融費用	35,240
公債費(利子)	35,240
通常収支差額	△ 1,668,760
特別収支の部	
1 特別収入	24,564
固定資産売却益	0
不納欠損引当金戻入益	24,564
貸倒引当金戻入益	0
退職給与引当金繰入益	0
過年度損益修正益	0
その他特別収入	0
2 特別費用	164,008
固定資産売却損	0
固定資産除却損	0
災害復旧費	159,238
不納欠損額	4,770
貸倒損失	0
過年度損益修正損	0
その他特別費用	0
当期収支差額	△ 1,808,204

(3) 普通会計キャッシュ・フロー計算書

自 令和2年4月 1日

至 令和3年3月31日

科 目	金額(千円)
I 行政サービス活動	
税収等	3,577,426
地方税	952,218
地方譲与税	59,150
地方交付税等	2,353,944
地方特例交付金	9,444
その他交付金等	202,670
国庫・都道府県支出金	3,139,615
業務収入その他	419,443
分担金・負担金・寄附金	10,148
使用料及手数料	227,885
財産収入	6,465
諸収入	153,536
繰入金	21,409
金融収入	300
受取利息及配当金	300
行政支出	6,430,172
人件費	1,270,698
物件費	2,548,221
維持補修費	117,034
扶助費	563,978
補助費等	1,444,454
普通建設事業費(他団体補助等)	42,133
繰出金	443,654
金融支出	35,240
公債費(利子)	35,240
特別支出	159,238
災害復旧事業費	159,238
行政サービス活動収支差額	512,134

科 目	金額(千円)
II 社会資本整備等投資活動	
国庫支出金等	1,604,745
国庫・都道府県支出金	1,548,568
分担金・負担金・寄附金	56,177
財産収入	4,104
財産売払収入	4,104
基金繰入金	475,126
財政調整基金	
減債基金	
その他特定目的基金	475,126
定額運用基金	0
貸付金元金回収収入等	23,215
社会資本整備支出	2,474,389
普通建設事業費	2,474,389
繰出金	
基金積立金	72,421
財政調整基金	33,782
減債基金	38,020
その他特定目的基金	619
定額運用基金	
貸付金・出資金等	28,140
出資金	
貸付金	28,140
社会資本整備等投資活動収支差額	△ 467,760
行政活動キャッシュ・フロー収支差額	44,374
III 財務活動	
財務活動収入	894,001
地方債	894,001
他会計借入金等	0
財務活動支出	826,353
公債費(元金)	826,353
他会計借入金等(償還)	0
財務活動収支差額	67,648
収支差額合計	112,022
前年度からの繰越金	108,252
形式収支	220,274

(4) 普通会計正味財産変動計算書

自 令和2年4月 1日

至 令和3年3月31日

(単位:千円)

	正 味 財 産						合 計
	開始 残高 相当	国庫・ 都道府県 支出金	受贈財産 受入額	財産無償 譲渡額	資産再 評価差額	剰余 金	
前期末残高	25,495,724	0	0	0	0	0	25,495,724
当期変動額	-	1,548,568	0	0	0	36,673	1,585,241
資産等の増減	-	1,548,568	0	0	0	-	1,548,568
当期収支差額	-	-	-	-	-	△ 1,808,204	△ 1,808,204
その他の変動額	-	-	-	-	-	1,844,877	1,844,877
当期末残高	25,495,724	1,548,568	0	0	0	36,673	27,080,965

(5) 各会計連結貸借対照表

(令和3年3月31日現在)

科 目	金額(千円)	科 目	金額(千円)
資産の部		負債の部	
I 流動資産	1,815,463	I 流動負債	2,845,286
現金預金	983,997	還付未済金	1
収入未済	168,015	地方債	1,046,481
不納欠損引当金	△ 10,568	短期借入金	0
基金積立金	583,993	その他流動負債	1,798,804
財政調整基金	303,217	II 固定負債	11,640,980
減債基金	280,776	地方債	10,900,631
短期貸付金	30,199	退職給与引当金	740,349
貸倒引当金	△ 1,000	その他固定負債	0
その他流動資産	60,827	III 繰延収益	3,655,759
II 固定資産	43,720,126		
1 有形固定資産	42,573,660		
①生活インフラ・国土保全	19,454,682		
②教育	8,340,076		
③福祉	357,840		
④環境衛生	6,347,684		
⑤産業振興	4,437,423		
⑥消防	844,331		
⑦総務	2,791,624		
(うち土地)	(6,666,187)		
2 投資その他の資産	1,146,466		
有価証券及出資金	539,874		
長期貸付金	243,691		
貸倒引当金	0		
その他債権	0		
基金積立金	362,901		
減債基金	30,777		
その他特定目的基金	332,124		
定額運用基金	0		
その他固定資産	0		
III 繰延資産	0		
		負債の部合計	18,142,025
		正味財産の部	
		正味財産	27,393,564
		(うち当期正味財産増減額)	(768,585)
		正味財産の部合計	27,393,564
資産の部合計	45,535,589	負債及び正味財産の部合計	45,535,589

(6)各会計連結行政コスト計算書

自 令和2年4月 1日

至 令和3年3月31日

科 目	金額(千円)
通常収支の部	
I 行政収支の部	△ 1,981,928
1 行政収入	8,994,016
地方税	953,041
地方譲与税	59,150
地方交付税等	2,353,944
地方特例交付金	9,444
その他交付金	205,043
分担金・負担金・寄附金	231,107
使用料及手数料	226,706
国庫・都道府県支出金	3,838,993
財産収入	6,465
諸収入	162,474
繰入金	25,372
その他行政収入	922,277
2 行政費用	10,975,944
人件費	1,337,587
物件費	2,712,515
維持補修費	150,507
扶助費	2,018,757
補助費等	2,114,405
普通建設事業費(他団体補助等)	42,133
繰出金	443,654
減価償却費	2,059,807
不納欠損引当金繰入額	0
貸倒引当金繰入額	0
退職給与引当金繰入額	78,673
その他行政費用	17,906
II 金融収支の部	△ 49,722
1 金融収入	301
受取利息及配当金	301
2 金融費用	50,023
公債費(利子)	50,023
通常収支差額	△ 2,031,650
特別収支の部	
1 特別収入	24,964
固定資産売却益	0
不納欠損引当金戻入益	24,564
貸倒引当金戻入益	0
退職給与引当金繰入益	0
過年度損益修正益	0
その他特別収入	400
2 特別費用	164,008
固定資産売却損	0
固定資産除却損	0
災害復旧費	159,238
不納欠損額	4,770
貸倒損失	0
過年度損益修正損	0
その他特別費用	0
当期収支差額	△ 2,170,694

(7) 各会計連結キャッシュ・フロー計算書

自 令和2年4月 1日

至 令和3年3月31日

科 目	金額(千円)
I 行政サービス活動	
税収等	3,579,799
地方税	952,218
地方譲与税	59,150
地方交付税等	2,353,944
地方特例交付金	9,444
その他交付金等	205,043
国庫・都道府県支出金	4,278,655
業務収入その他	1,975,437
分担金・負担金・寄附金	232,695
使用料及手数料	227,885
財産収入	6,465
諸収入	162,295
繰入金	469,440
その他業務収入	876,657
金融収入	301
受取利息及配当金	301
行政支出	8,851,636
人件費	1,337,587
物件費	2,712,515
維持補修費	150,507
扶助費	2,018,757
補助費等	2,121,845
普通建設事業費(他団体補助等)	42,133
繰出金	450,386
その他行政支出	17,906
金融支出	50,023
公債費(利子)	50,023
特別支出	159,238
災害復旧事業費	159,238
行政サービス活動収支差額	773,295

科 目	金額(千円)
II 社会資本整備等投資活動	
国庫支出金等	2,005,008
国庫・都道府県支出金	1,931,176
分担金・負担金・寄附金・繰入金等	73,832
財産収入	4,104
財産売払収入	4,104
基金繰入金	475,126
財政調整基金	
減債基金	
その他特定目的基金	475,126
定額運用基金	
貸付金元金回収収入等	23,215
社会資本整備支出	3,160,990
普通建設事業費	3,160,990
繰出金	
基金積立金	72,430
財政調整基金	33,782
減債基金	38,020
その他特定目的基金	628
定額運用基金	
貸付金・出資金等	28,140
出資金	
貸付金	28,140
社会資本整備等投資活動収支差額	△ 754,107
行政活動キャッシュ・フロー収支差額	19,188
III 財務活動	
財務活動収入	1,127,001
地方債	1,127,001
他会計借入金等	
財務活動支出	928,115
公債費(元金)	928,115
他会計借入金等(償還)	0
財務活動収支差額	198,886
収支差額合計	218,074
前年度からの繰越金	116,334
形式収支	334,408

(8) 各会計連結正味財産変動計算書

自 令和2年4月 1日

至 令和3年3月31日

(単位:千円)

	正 味 財 産						合 計
	開始 残高 相当	国庫・ 都道府 県支出 金	受贈財 産受入 額	財産無 償譲渡 額	資産再 評価差 額	剰余 金	
前期末残高	25,770,549	0	0	0	0	0	25,770,549
当期変動額	-	1,931,176	0	0	0	△ 308,161	1,623,015
資産等の増減	-	1,931,176	0	0	0	-	1,931,176
当期収支差額	-	-	-	-	-	△ 2,170,694	△ 2,170,694
その他の変動額	-	-	-	-	-	1,862,533	1,862,533
当期末残高	25,770,549	1,931,176	0	0	0	△ 308,161	27,393,564

<参考> 地方消費税交付金(社会保障財源化分)の使途内訳

地方消費税率の引上げによる引上げ分の地方消費税収(市町村においては「地方消費税交付金(社会保障財源化分)」)については、社会保障4経費(制度として確立された年金、医療及び介護の社会保障給付並びに少子化に対処するための施策に要する経費)及びその他社会保障施策(社会福祉、社会保険及び保健衛生に関する施策)に要する経費に充てるとされています。

大島町では、下表のとおり各事業に充当しています。

(歳入)地方消費税交付金(社会保障財源化分)	総額	99百万円)
(歳出)社会保障4経費及びその他社会保障施策に要する経費	総額	1,831百万円)
	(うち一般財源)	798百万円)

【社会保障4経費及びその他社会保障施策に要する経費】 (単位:千円)

事業名	経費	財源内訳				
		特定財源			一般財源	
		国都支出金	地方債	その他	地方消費税交付金(引上げ分)	その他
社会福祉						
社会福祉総務費	294,077	171,018	0	6,423	14,431	102,205
高齢者福祉費	96,005	37,826	0	165	7,178	50,836
保健医療助成費	446,174	349,306	0	0	11,987	84,881
社会福祉施設管理費	20,755		0	470	2,510	17,775
児童福祉総務費	127,151	95,427	0	53	3,919	27,752
児童措置費	262,069	140,845	0	8,560	13,940	98,724
保育所運営費	153,471	26,753	0	7,145	14,796	104,777
小計	1,399,702	821,175	0	22,816	68,761	486,950
保健衛生						
保健衛生総務費	105,045	15,775	0	161	11,026	78,083
医療事業費	267,185	107,097	0	48,958	13,750	97,380
予防費	51,092	14,479	0	1	4,530	32,082
母子衛生費	7,694	2,039	0	0	700	4,955
小計	431,016	139,390	0	49,120	30,006	212,500
合計	1,830,718	960,565	0	71,936	98,764	699,453

※地方消費税交付金(社会保障財源化分)は、各事業に要する一般財源の比率に応じて按分して充当している。