

令和3年度

# 東京都大島町各会計決算資料

1. 会計別決算額
2. 一般会計財政指標等
3. 一般会計歳入
4. 一般会計目的別歳出
5. 一般会計性質別歳出
6. 町税の収入状況
7. 建設事業等一覧表
8. 基金（積立金）の状況
9. 一般会計の状況（図表等）
10. 決算状況（普通会計）
11. 普通会計歳入決算の推移
12. 普通会計性質別決算の推移
13. 新地方公会計制度財務4表

東京都大島町

# 1. 会計別決算額

(単位：千円)

会 計 別	令 和 3 年 度		歳入歳出 差 引	令 和 2 年 度		歳入歳出 差 引	
	歳 入	歳 出		歳 入	歳 出		
一 般 会 計	9,024,248	8,829,208	195,040	10,246,227	10,025,953	220,274	
特 別 会 計	3,330,039	3,361,960	△ 31,921	3,457,357	3,509,754	△ 52,397	
特 別 会 計	国民健康保険事業勘定	1,159,358	1,133,302	26,056	1,150,748	1,121,795	28,953
	介護保険事業勘定	943,403	925,352	18,051	904,201	885,500	18,701
	後期高齢者医療	237,247	235,291	1,956	240,536	238,779	1,757
	公共浄化槽整備推進事業	103,413	87,356	16,057			
	泉 津 財 産 区	19,474	16,245	3,229	23,831	19,807	4,024
	野 増 財 産 区	3,140	3,086	54	3,311	3,304	7
	差 木 地 財 産 区	55,872	29,642	26,230	12,926	8,721	4,205
	水 道 事 業	808,132	931,686	△ 123,554	1,121,804	1,231,848	△ 110,044
合 計	12,354,287	12,191,168	163,119	13,703,584	13,535,707	167,877	

## 2. 一般会計財政指標等

(単位：千円・%)

区 分	令和3年度	令和2年度	区 分	令和3年度	令和2年度			
歳入総額	9,024,248	10,246,227	基準財政需要額	3,452,251	3,106,586			
歳出総額	8,829,208	10,025,953	基準財政収入額	1,003,523	969,141			
歳入歳出差引額	195,040	220,274	標準財政規模	3,863,695	3,490,036			
翌年度繰越財源	0	0	財政力指数	0.305	0.318			
実質収支	195,040	220,274	実質収支比率	5.1	6.3			
単年度収支	△25,234	133,840	経常一般財源比率	96.1	96.9			
財政調整基金積立金	405,146	33,782	積立金現在高	1,717,538	1,355,944			
地方債繰上償還金	0	0				財政調整基金	708,193	303,047
財政調整基金取崩額	0	0				その他	1,009,345	1,052,897
実質単年度収支	379,912	167,622	地方債現在高	9,830,942	10,022,235			

経常収支比率等の推移（過去10年）

(単位：%)

区 分	24	25	26	27	28	29	30	31	2	3
経常収支比率	87.3	84.9	91.9	84.0	88.1	89.0	97.2	88.3	89.4	87.4
公債費比率	13.3	12.8	12.1	10.3	11.0	12.9	12.4	12.7	13.1	14.0
起債許可制限比率	13.2	11.8	11.1	10.1	9.7	10.3	11.4	11.9	12.0	12.3
実質公債費比率	13.6	13.4	12.7	11.8	11.4	11.5	12.0	12.2	11.8	11.8
公債費負担比率	18.5	15.7	12.5	15.2	16.9	18.8	18.2	18.9	19.9	20.8
現債高倍率	215.6	247.4	261.3	262.4	279.8	279.4	290.7	302.2	287.2	254.4
実質赤字比率	-	-	-	-	-	-	-	-	-	-
連結実質赤字比率	-	-	-	-	-	-	-	-	-	-
将来負担比率	102.3	110.4	124.0	125.2	123.8	121.4	131.9	134.8	121.7	95.5
給与指数（ラスパ <sup>o</sup> イルス）	90.3	90.2	89.5	89.8	89.5	89.9	90.1	90.2	89.9	90.3

### 3. 一般会計歳入

(単位：千円)

区 分	令和3年度						令和2年度			
	総 額			一 般 財 源			総 額		一 般 財 源	
	金 額	構成比 %	対前年 度増減 率 %	金 額	構成比 %	対前年 度増減 率 %	金 額	構成比 %	金 額	構成比 %
1. 町 税	946,170	10.5	△ 0.6	946,170	20.1	△ 0.6	952,218	9.3	952,218	22.1
2. 地 方 譲 与 税	60,293	0.7	1.9	60,293	1.3	1.9	59,150	0.6	59,150	1.4
3. 利 子 割 交 付 金	1,118	-	△ 9.0	1,118	-	△ 9.0	1,228	-	1,228	-
4. 配 当 割 交 付 金	7,993	0.1	34.8	7,993	0.2	34.8	5,930	0.1	5,930	0.1
5. 株 式 等 譲 渡 所 得 割 交 付 金	9,713	0.1	41.3	9,713	0.2	41.3	6,874	-	6,874	0.2
6. 地 方 消 費 税 交 付 金	183,994	2.0	6.7	183,994	3.9	6.7	172,373	1.7	172,373	4.0
7. ゴルフ場利用税交付金	860	-	100.0	860	-	100.0	430	-	430	-
8. 自動車取得税交付金	0	-	△ 100.0	0	-	△ 100.0	5	0.0	5	0.0
9. 自動車税環境性能割交付金	13,629	0.2	28.4	13,629	0.3	28.4	10,613	0.1	10,613	0.2
10. 法 人 事 業 税 交 付 金	13,486	-	皆増	13,486	0.3	皆増	2,162	0.0	2,162	0.1
11. 地 方 特 例 交 付 金	14,358	0.2	52.0	14,358	0.3	52.0	9,444	0.1	9,444	0.2
12. 地 方 交 付 税	2,706,277	30.0	15.0	2,706,277	57.6	15.0	2,353,944	23.0	2,353,944	54.6
(1) 普 通 交 付 税	2,448,728						2,148,949			
(2) 特 別 交 付 税	257,549						204,995			
13. 交通安全対策特別交付金	2,933	-	△ 4.0	2,933	0.1	△ 4.0	3,055	-	3,055	0.1
14. 分 担 金 及 び 負 担 金	9,229	0.1	△ 6.3	119	-		9,848	0.1	1,288	
15. 使 用 料 及 び 手 数 料	203,827	2.3	△ 10.6	52,016	1.1	△ 4.7	227,885	2.2	54,601	1.3
(1) 使 用 料	105,783						106,924			
(2) 手 数 料	98,044						120,961			
16. 国 庫 支 出 金	1,018,826	11.3	△ 50.1	261,488	5.6	△ 37.7	2,041,986	19.9	419,597	-
(1) 国 庫 負 担 金	168,881						139,515			
(2) 普通建設事業支出金	29,219						434,168			
(3) 災害復旧事業支出金	16,448						91,127			
(4) 国 庫 委 託 金	4,126						5,987			
(5) そ の 他 支 出 金	800,152						1,371,189			
17. 都 支 出 金	2,571,207	28.5	△ 2.8	10,874	0.2	129.8	2,645,307	25.8	4,731	-
(1) 都 負 担 金	76,857						168,869			
(2) 普通建設事業支出金	696,787						762,760			
(3) 災害復旧事業支出金	0									
(4) 都 委 託 金	9,114						176,885			
(5) そ の 他 支 出 金	1,788,449						1,536,793			
18. 財 産 収 入	7,864	0.1	△ 26.6	7,344	0.2	△ 27.7	10,714	0.1	10,163	0.2
(1) 財 産 運 用 収 入	7,047						6,610			
(2) 財 産 売 払 収 入	817						4,104			
19. 寄 附 金	3,900	0.0	△ 93.1	300	-		56,477	0.6	300	-
20. 繰 入 金	101,635	1.1	△ 79.5	6,998	0.1	4.0	496,535	4.8	6,731	0.2
(1) 介護保険事業勘定	0									
(2) 後期高齢者医療	6,671						6,731			
(3) 老人保健医療	0									
(4) 財 産 区	7,296						14,678			
(5) 基 金	87,668						475,126			
21. 繰 越 金	220,274	2.4	103.5	220,274	4.7	140.5	108,252	1.1	91,587	2.1
22. 諸 収 入	171,657	1.9	△ 3.5	21,998	0.5	△ 20.8	177,796	1.7	27,762	0.6
23. 町 債	755,005	8.4	△ 15.5	154,005	3.3	25.0	894,001	8.7	123,201	2.9
計	9,024,248	99.9	△ 11.9	4,696,240	100.0	8.8	10,246,227	99.9	4,317,387	90.3

※ 端数整理のため、他の表との計数は必ずしも一致しない。

4. 一般会計目的別歳出

(単位：千円)

区分	令和3年度										令和2年度			
	総額			左の内訳			一般財源				総額		一般財源	
	金額	構成比 %	対前年 増減 率 %	事業費額	その他の 経費額	金額	構成比 %	対前年 増減 率 %	事業費 充当額	その他の 経費 充当額	金額	構成比 %	金額	構成比 %
1. 議会費	76,435	0.9	0.0	0	76,435	76,435	1.7	0.0	0	76,435	0.8	76,399	1.9	
2. 総務費	1,494,845	16.9	33.5	43,722	1,451,123	1,247,453	27.8	37.7	29,670	1,217,783	11.2	905,746	22.2	
3. 民生費	2,252,922	25.4	60.4	702,214	1,550,708	543,228	12.1	△ 3.1	2,214	541,014	13.9	560,709	13.7	
4. 衛生費	1,268,749	14.4	△ 40.5	119,693	1,149,056	585,710	13.0	△ 3.5	33,727	551,983	21.3	607,139	14.8	
5. 労働費					0					0				
6. 農林水産業費	420,701	4.8	2.2	179,939	240,762	123,607	2.7	31.5	27,228	96,379	4.1	93,970	2.3	
7. 商工費	462,523	5.2	0.8	25,971	436,552	164,779	3.7	△ 23.1	2,321	162,458	4.6	214,295	5.2	
8. 土木費	797,249	9.0	61.9	592,903	204,346	307,013	6.8	75.6	139,707	167,306	4.9	174,857	4.3	
9. 消防費	284,416	3.2	△ 1.2	26,430	257,986	131,277	2.9	2.1	1,641	129,636	2.9	128,524	3.1	
10. 教育費	616,311	7.0	△ 57.9	3,630	612,681	305,547	6.8	△ 15.5	3,630	301,917	14.6	361,635	8.8	
11. 災害復旧費	7,499	0.1	△ 98.3	7,499	0	6,399	0.1	皆増	6,399	0	4.3	95,516	2.3	
12. 公債費	975,902	11.1	13.3	0	975,902	975,785	21.7	13.8	0	975,785	8.6	857,706	20.9	
13. 諸支出金					0					0				
14. 土石流災害対策費	171,656	1.9	△ 80.6	137,991	33,665	33,967	0.8	64.8	24,519	9,448	8.8	20,617	0.5	
計	8,829,208	99.9	△ 11.9	1,839,992	6,989,216	4,501,200	100.1	9.9	271,056	4,230,144	100.0	4,097,113	100.0	

5. 一般会計性質別歳出

(単位：千円)

区 分	令和3年度						令和2年度			
	総 額			一 般 財 源			総 額		一 般 財 源	
	金 額	構成比 %	対前年 度増減 率 %	金 額	構成比 %	対前年 度増減 率 %	金 額	構成比 %	金 額	構成比 %
1. 人 件 費	1,347,296	15.3	0.2	1,147,077	25.5	3.5	1,344,144	13.4	1,108,224	27.0
(1) 議 委 員	58,203						63,216			
(2) 町 長 等	30,374						32,027			
(3) 職 員	844,838						843,613			
給 料	516,133						505,610			
扶 養 手 当	19,034						19,910			
通 勤 手 当	5,507						5,347			
住 居 手 当	12,655						12,180			
管 理 職 手 当	10,517						9,996			
管理職特別勤務手当	666						888			
期 末 勤 勉 手 当	186,045						199,981			
日 直 手 当	1,116						1,253			
夜 勤 手 当	11,072						11,124			
児 童 手 当	11,915						13,280			
超 過 勤 務 手 当	63,224						59,198			
特 殊 勤 務 手 当	6,954						4,846			
(4) 共 済 費 負 担 金	172,676						183,310			
(5) 退 職 手 当 費 負 担 金	120,664						123,135			
(6) 公 務 災 害 補 償 費 負 担 金	1,168						1,185			
(7) 会 計 年 度 任 用 職 員 報酬等(パートタイム)	48,690						38,852			
給 料 (フルタイム)	51,369						46,340			
通 勤 手 当 (フルタイム)	1,148						1,046			
超 過 勤 務 手 当 (フルタイム)	1,064						743			
期 末 手 当 (フルタイム)	9,645						6,219			
特 勤 手 当 (フルタイム)	1						21			
児 童 手 当 (フルタイム)	105									
退 職 手 当 負 担 金	7,351						4,437			
2. 物 件 費	2,341,189	26.4	△ 8.1	866,725	19.3	△ 9.6	2,548,221	25.3	958,899	23.4
(1) 旅 費	20,618						17,892			
(2) 交 際 費	1,170						1,190			
(3) 需 用 費	428,976						439,406			
(4) 役 務 費	97,268						96,659			
(5) 委 託 料	1,483,150						1,627,224			
(6) 備 品 購 入 費	24,664						98,581			
(7) そ の 他	285,343						267,269			
3. 維 持 補 修 費	118,032	1.3	0.9	108,043	2.4	△ 0.6	117,034	1.2	108,703	2.7
(1) 道 路	88,464						86,407			
(2) 学 校	8,821						6,757			
(3) そ の 他	20,747						23,870			
4. 扶 助 費	755,144	8.6	37.1	182,718	4.1	6.5	550,698	5.5	171,633	4.2
5. 補 助 費 等	523,695	5.9	△ 62.9	412,764	9.2	△ 13.0	1,411,155	14.1	474,621	11.6
(1) 補 助 交 付 金	291,846						1,134,829			
(2) 負 担 金	164,303						179,848			
(3) そ の 他	67,546						96,478			
6. 積 立 金	449,262	5.1	520.3	445,593	9.9	540.9	72,421	0.7	69,530	1.7
7. 出 資 金 貸 付 金	25,850	0.3	△ 8.1	2,842	0.1	△ 66.8	28,140	0.3	8,554	0.2
8. 繰 出 金	452,846	5.1	△ 5.1	88,597	2.0	△ 30.6	477,052	4.8	127,746	3.1
(1) 国 保 事 業 勘 定	98,705						142,358			
(2) 介 護 保 険 事 業 勘 定	158,413						159,924			
(3) 後 期 高 齢 者 医 療	140,028						141,372			
(4) 水 産 道	20,766						33,398			
(5) 財 産 区										
(6) 下 水 道	34,934									
9. 公 債 費	975,902	11.1	13.3	975,785	21.7	13.8	861,593	8.6	857,706	20.9
10. 普 通 建 設 事 業 費	1,832,493	20.8	△ 25.6	264,657	5.9	29.5	2,462,620	24.6	204,342	5.0
11. 災 害 復 旧 事 業 費	7,499	0.1	皆増	6,399	0.1	皆増	152,875	1.5	7,155	0.2
計	8,829,208	100.0	△ 11.9	4,501,200	100.2	9.9	10,025,953	100.0	4,097,113	100.0

## 6. 町税の収入状況

(単位：千円)

税目	予 算 額	調 定 額		収 入 済 額		収 入 歩 合		不納欠損額及び収入未済額	
		3年度	2年度	3年度	2年度	3年度	2年度		
1. 町 民 税	現年課税分	425,857	429,086	424,041	424,736	420,193	99.0%	99.1%	4,350
	滞納繰越分	5,062	14,198	15,986	4,764	5,536	33.6%	34.6%	9,434
	計	430,919	443,284	440,027	429,500	425,729	96.9%	96.8%	13,784
2. 固 定 資 産 税	現年課税分	389,575	397,822	409,941	388,839	401,426	97.7%	97.9%	8,983
	滞納繰越分	4,702	30,985	36,210	3,804	5,259	12.3%	14.5%	27,181
	計	394,277	428,807	446,151	392,643	406,685	91.6%	91.2%	36,164
3. 軽自動車税 (環境性能割 交付金含む)	現年課税分	47,724	48,815	48,784	48,069	48,237	98.5%	98.9%	746
	滞納繰越分	597	1,512	1,496	245	438	16.2%	29.3%	1,267
	計	48,321	50,327	50,280	48,314	48,675	96.0%	96.8%	2,013
4. 町たばこ税	現年課税分	68,681	68,682	67,226	68,682	67,226	100.0%	100.0%	0
5. 入 湯 税	現年課税分	7,030	7,031	3,903	7,031	3,903	100.0%	100.0%	0
合 計	現年課税分	938,867	951,436	953,895	937,357	940,985	98.5%	98.6%	14,079
	滞納繰越分	10,361	46,695	53,692	8,813	11,233	18.9%	20.9%	37,882
	計	949,228	998,131	1,007,587	946,170	952,218	94.8%	94.5%	51,961
前 年 度 対 比	現年課税分	14,827	△ 2,459	16,538	△ 3,628	940,887	△ 0.1%	0.3%	1,169
	滞納繰越分	△ 960	△ 6,997	44,879	△ 2,420	11,214	△ 2.0%	3.1%	△ 4,577
	計	13,867	△ 9,456	61,417	△ 6,048	952,101	0.3%	0.5%	△ 3,408

## 7. 建設事業等一覧表

区分	事業名	事業費	財源内訳				
			国	都	地方債	その他	一般財源
総	① 役場庁舎女子便所排水管改修工事 (1F・2F女子便所)	10,372					(10,372) 0
	② 役場庁舎PAS更新工事 (高压気中開閉器1台)	1,265					1,265
	③ 電気自動車購入 (トヨタプリウス1台)	4,200		(3,680)			520
	④ 役場庁舎鉄塔補修工事 (部品交換・補修塗装・空中線更新)	27,885					27,885
	小計	43,722	0	0	0	0	(10,372) 29,670
民	① 波浮港老人福祉館集会室空調更新工事 (機器更新・処分費等)	3,425		(3,000)			425
	② 元町保育園園舎等建設事業 (園舎建設・遊具購入)	698,789		(197,000)	500,000		1,789
	小計	702,214	0	0	0	0	(200,000) 500,000 2,214
衛	① 医療センターフィルムレスシステム機器購入 (画像サーバー一式)	29,040					(29,040)
	② 医療センターPAS及び高压ケーブル更新工事 (更新一式)	4,070		(3,000)			1,070
	③ 伊豆大島沖浮体式洋上風力発電導入実証事業 (地域調査)	22,680	22,679				1
	④ ダンボールリサイクル事業 (圧縮梱包機購入他)	6,721		3,247			3,474
	⑤ 南部土砂捨場整理費 (用地購入費)	11,000					11,000
	⑥ 北部土砂捨場整備事業 (整備工事・用地取得)	31,984		(28,000)			3,984
	⑦ 南部土砂捨場新設事業 (鑑定評価・用地取得)	14,198					14,198
小計	119,693	22,679	3,247	0	0	(31,000) 33,727	



区分	事業名	事業費	財源内訳				
			国	都	地方債	その他	一般財源
農	① 新規就農者用圃場整備 (ハイハウス建設 2棟240㎡)	4,193		379			3,814
	② 地域特産品化の推進事業 (パイプハウス建設・冷蔵庫 設置費用等補助金)	92,843		79,328			13,515
	③ 新規就農研修センター施設 整備事業 (プレハブ冷蔵庫設 置・作業場建設)	6,578		4,636			1,942
	④ 地域農業水利施設ストック マネジメント事業 (大滝地区電気設備交換工事)	18,960		14,002			4,958
	⑤ 島しょ漁業振興施設整備事 業 (自然石・コンクリート礁 投入、漁船無線設備9台更新)	55,165		(12,000) 42,366			799
	⑥ 産業振興ゾーン整備事業  (部会運営支援委託等)	2,200					2,200
	小 計	179,939	0	(12,000) 140,711	0 0	0	27,228
商	① 火山博物館施設改修  (基本設計業務委託)	25,971		(11,000) 12,650			2,321
	小 計	25,971	0	(11,000) 12,650	0 0	0	2,321

区分	事業名	事業費	財源内訳				
			国	都	地方債	その他	一般財源
土	① メモリアル公園建設説明板設置委託 (140cm×80cm)	1,599					1,599
	② 道路維持作業用車両購入 (2台)	2,688					2,688
	③ 野田浜線道路改修舗装工事 (L=31.9m・W=6.5m)	21,657		10,373	8,000		3,284
	④ 元町保育園連絡線道路改修舗装工事 (L=40m・W=5.0m)	22,390		9,955	9,000		3,435
	⑤ 野増34号線道路改修舗装工事 (L=40m・W=4.0m)	28,648		12,090	14,000		2,558
	⑥ 野増松のくぼ幹線道路改修舗装工事 (L=85.2m・W=4.0m)	19,364		9,274	8,000		2,090
	⑦ 元町4丁目3号線道路舗装補修工事 (L=60m・W=5.2m)	16,828		4,322	10,000		2,506
	⑧ 風待4号線道路舗装補修工事 (L=150m・W=5.2m)	25,914		7,478	16,000		2,436
	⑨ 北の山18号線道路舗装補修工事 (L=100m・W=5.0m)	32,838		8,634	21,000		3,204
	⑩ クダッチ7号線道路舗装補修工事 (L=44m・W=3.0m)	7,436		1,863			5,573
	⑪ 出払3号線道路舗装補修工事 (L=80m・W=4.0m)	24,089		6,785	15,000		2,304
	⑫ 野増18号線道路舗装補修工事 (L=60m・W=2.0m)	8,938		2,474			6,464
	⑬ 過年度事業等道路用地取得 (用地買収)	4,344					4,344
	⑭ 次年度以降事業化道路用地測量設計 (3路線分)	3,224					3,224
	⑮ 元町ふれあいの道街灯取替工事 (16箇所)	1,672					1,672
	⑯ 北の山川改修 (L=60m・W=2.0m)	31,046		(15,000) 15,000			1,046
	⑰ 元町地区町営住宅建設 (家の上団地6号棟建設)	340,228	146,249	(15,920) 86,779			91,280
小計	592,903	146,249	(30,920) 175,027	0 101,000	0	139,707	

区分	事業名	事業費	財源内訳				
			国	都	地方債	その他	一般財源
消	① 消防団車両購入 (クダッチ分団ポンプ車1台)	26,430		(21,000) 3,789			1,641
	小計	26,430	0	(21,000) 3,789	0 0	0	1,641
教	① 陸上競技場・野球場乗用芝刈機購入 (後方集草型400L 1基)	3,630					3,630
	小計	3,630	0	0	0 0	0	3,630
災	① 新開牧場台風16号災害復旧費 (倉庫・牛舎修繕)	108					108
	④ 第二中学校台風16号災害復旧費 (街灯修繕他)	415					415
	⑤ 第三中学校台風16号災害復旧費 (体育館渡り廊下修繕)	3,160	1,100				2,060
	⑥ 地域センター台風16号災害復旧費 (窓ガラス破損修繕)	32					32
	⑦ 差木地備蓄庫シャッター台風16号災害復旧工事 (シャッター改修工事)	1,595					1,595
	⑧ 砂の浜遊歩道台風16号災害復旧工事 (遊歩道復旧工事)	880					880
	⑨ 旧甚の丸邸台風16号災害復旧費 (雨樋修繕)	175					175
	⑩ 御神火温泉源泉ポンプ室台風16号災害復旧費 (ポンプ扉修繕)	164					164
	⑪ 元村三原山線災害復旧費 (大雨災害)	970					970
	小計	7,499	1,100	0	0 0	0	6,399
土災	① 元町地区雨水排水処理整備事業 (農免～和泉排水改良工事)	34,073				11,715	22,358
	② 流域隣接等町道整備事業 (大金沢整備工事)	103,918	48,700	(38,000)		15,057	2,161
	小計	137,991	48,700	(38,000)	0 0	26,772	24,519
合	計	1,839,992	218,728	(347,600) 335,424	601,000	26,772	(39,412) 271,056

## 8. 基金（積立金）の状況

(単位：千円)

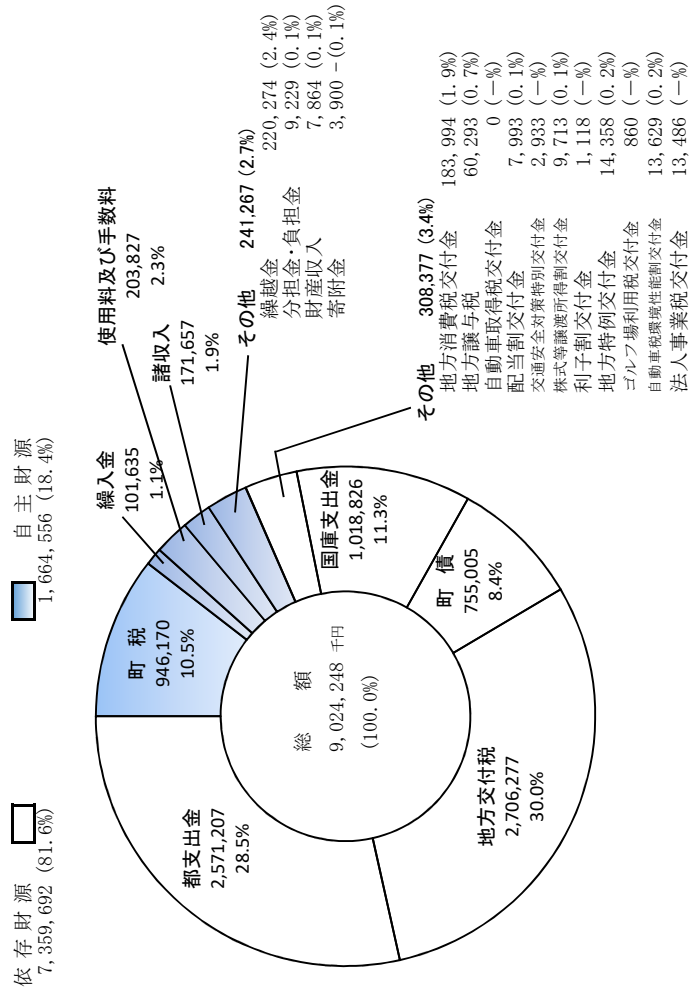
区分	名 称	2年度末 現在高	3年度積立額			3年度 取崩額	3年度末 現在高
			新規積立	利子積立	計		
一般 会 計	財政調整基金	303,047	405,131	15	405,146		708,193
	減債基金	280,777	42,197	13	42,210		322,987
	災害対策基金	127,232		6	6	37,000	90,238
	公共施設整備基金	1,500		0	0		1,500
	少子高齢化福祉対策基金	1,044		0	0		1,044
	つつじ小学校基金	3,559	415	0	415		3,974
	図書館基金	22,500	1,450	0	1,450		23,950
	噴火災害対策基金	293,030		14	14		293,044
	教育基金	14,579		1	1		14,580
	災害復興特別交付金積立基金	234,160		11	11	49,888	184,283
	土砂災害復興基金	74,516		4	4	775	73,745
	合 計	1,355,944	449,193	64	449,257	87,663	1,717,538
特 別 会 計	国民健康保険財政運用基金	664		0	0		664
	介護給付費準備基金	89,225		2	2		89,227
	公共浄化槽整備振興事業減債基金	0	4,563	0	4,563		4,563
	泉津財産区基金	78,060	7,200	19	7,219		85,279
	野増財産区基金	50,209	0	12	12		50,221
	差木地財産区基金	53,611	0	13	13	38,926	14,698
	合 計	271,769	11,763	46	11,809	38,926	244,652
総 合 計	1,627,713	460,956	110	461,066	126,589	1,962,190	

※端数整理により、他表と合致しない箇所もある。

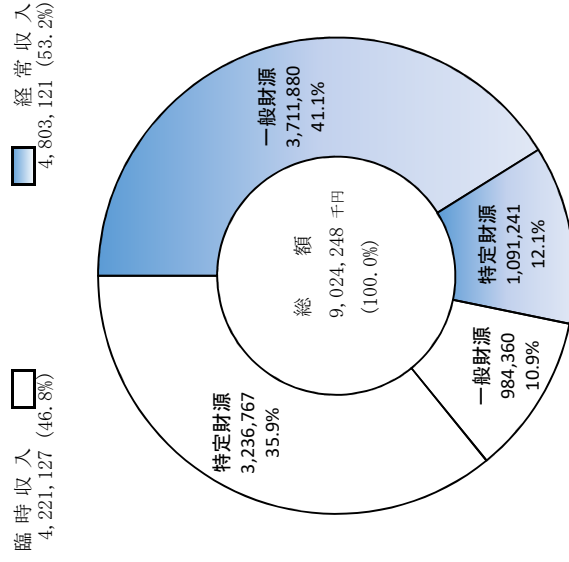


## 9. 一般会計の状況 (図表等)

(1) 歳入



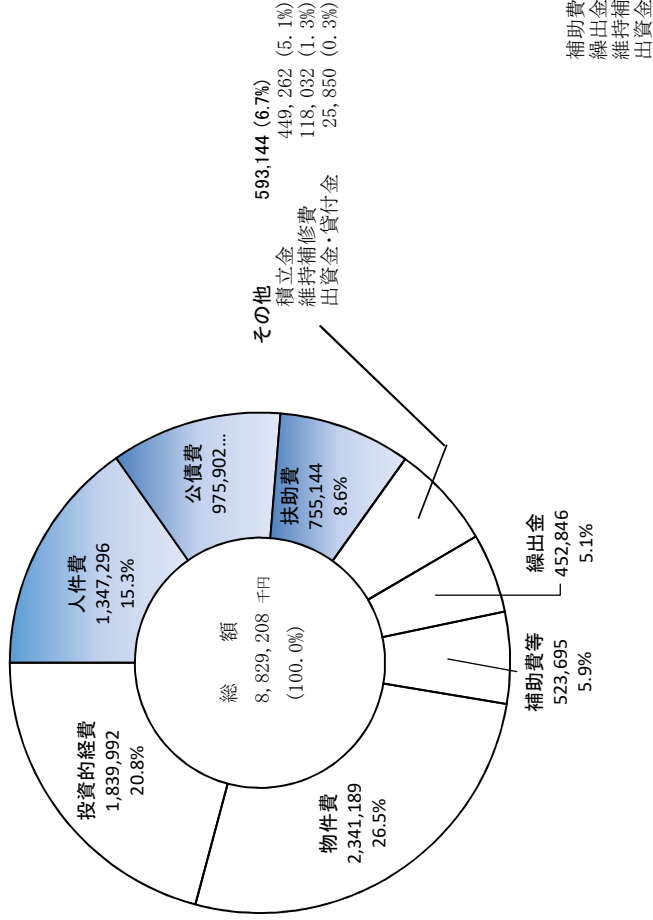
(2) 普通会計歳入の財源構成



※普通会計とは地方自治法252条の17の5の規定に基づき、国、東京都に報告した決算統計数値であり、作成にあたっては純計控除等一定のルールが定められています。なお、対外的には原則この数値が用いられます。

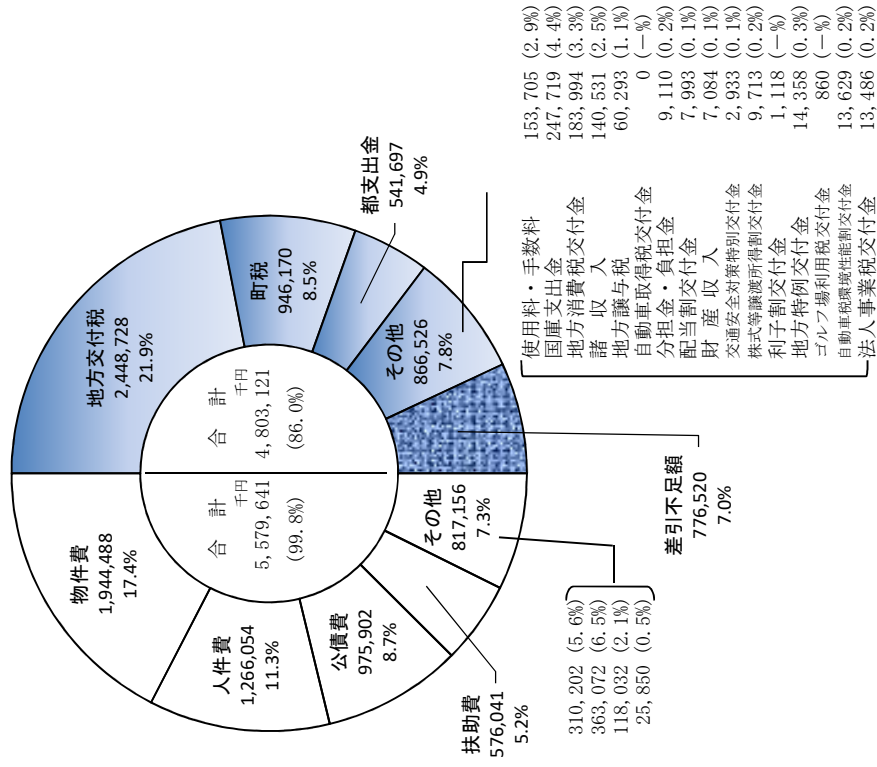
(3) 歳出

任意の経費 5,750,866 (65.0%)  
 義務的経費 3,078,342 (35.0%)



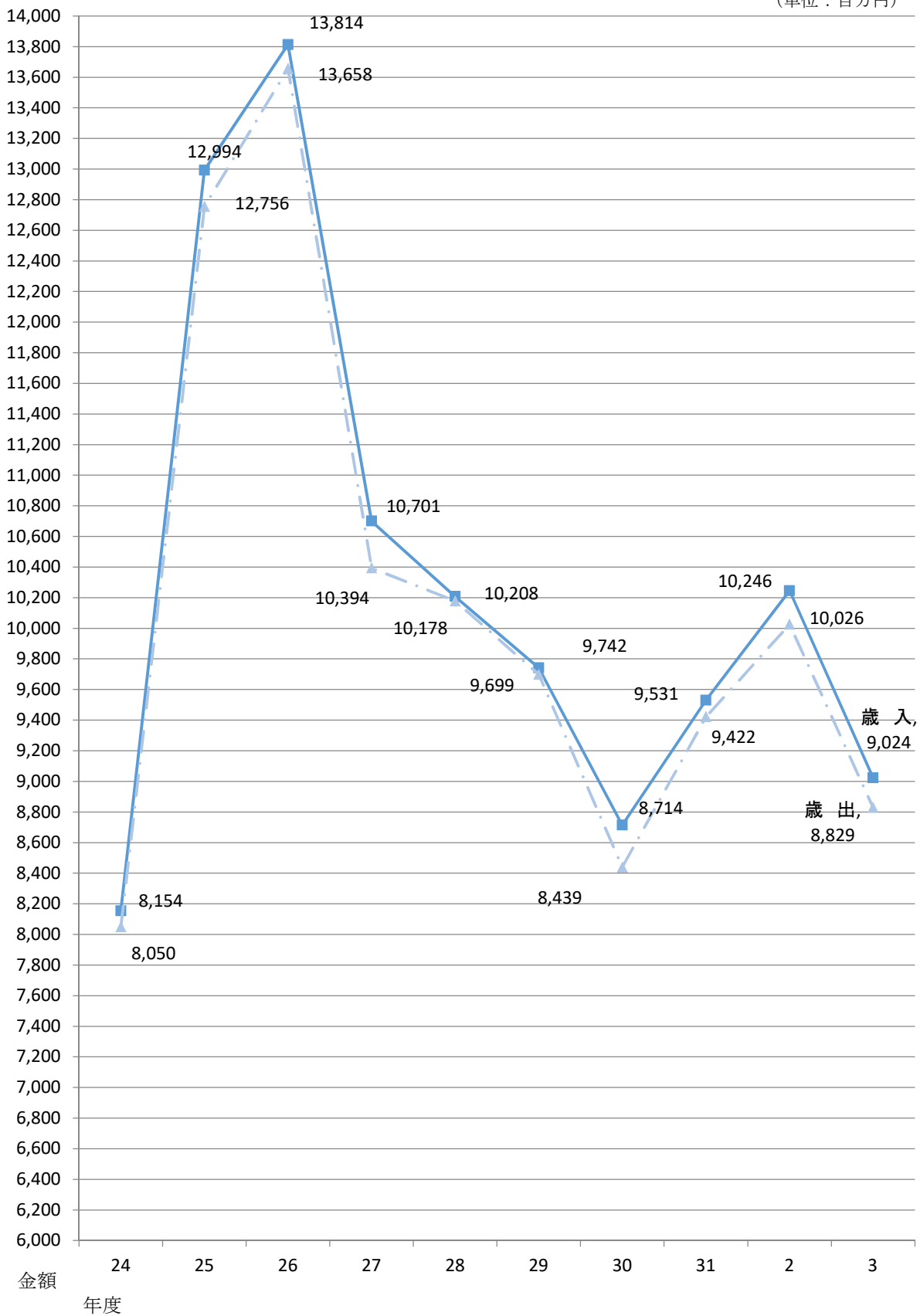
(4) 普通会計経常収支の状況

経常支出 □  
 経常収入 ■  
 差引不足額 ▨



(5) 一般会計財政規模の動き（過去10年）

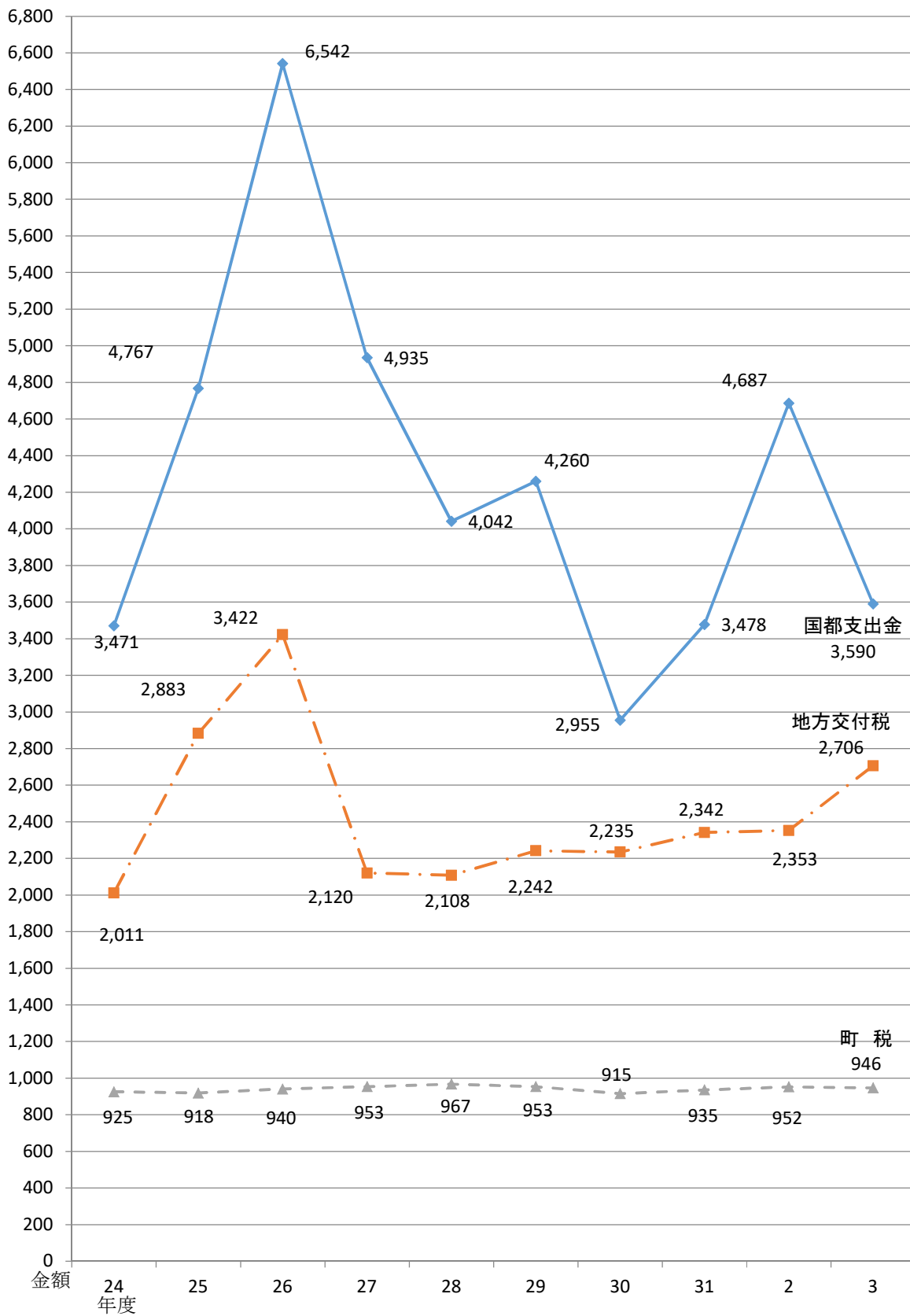
(単位：百万円)



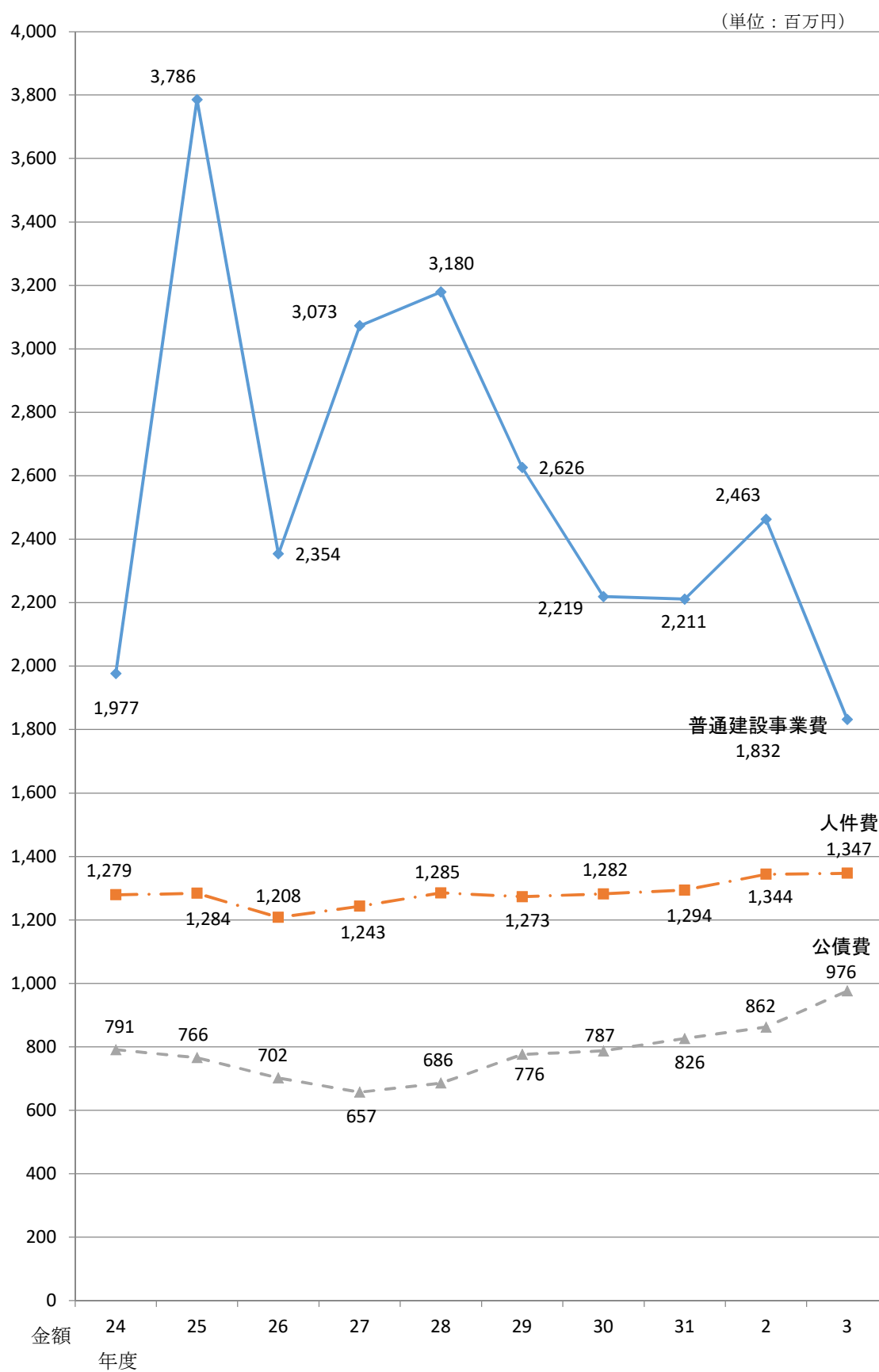


(6) 主な歳入の動き (過去10年)

(単位：百万円)

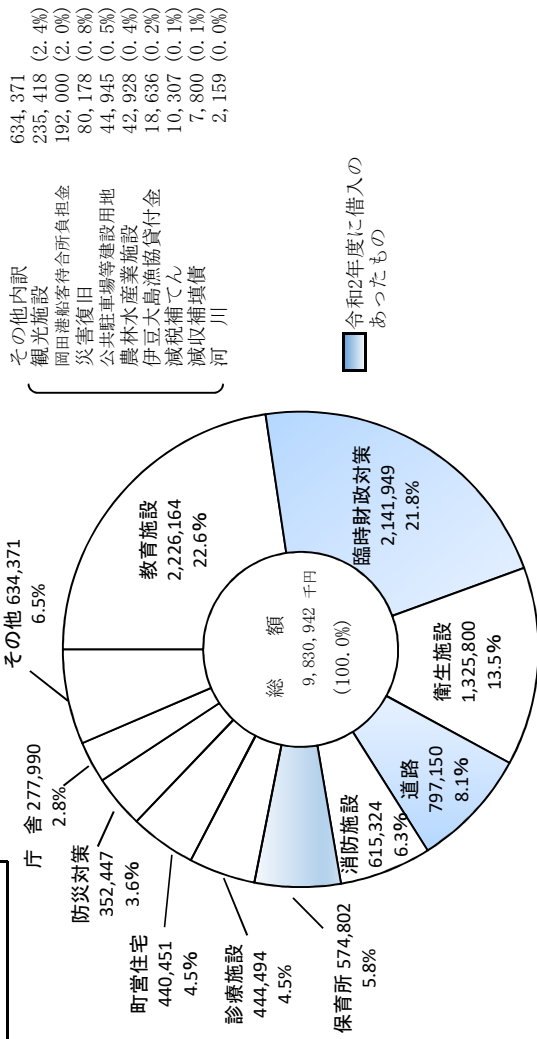


(7) 主な歳出の動き (過去10年)



(8) 地方債現在高の状況

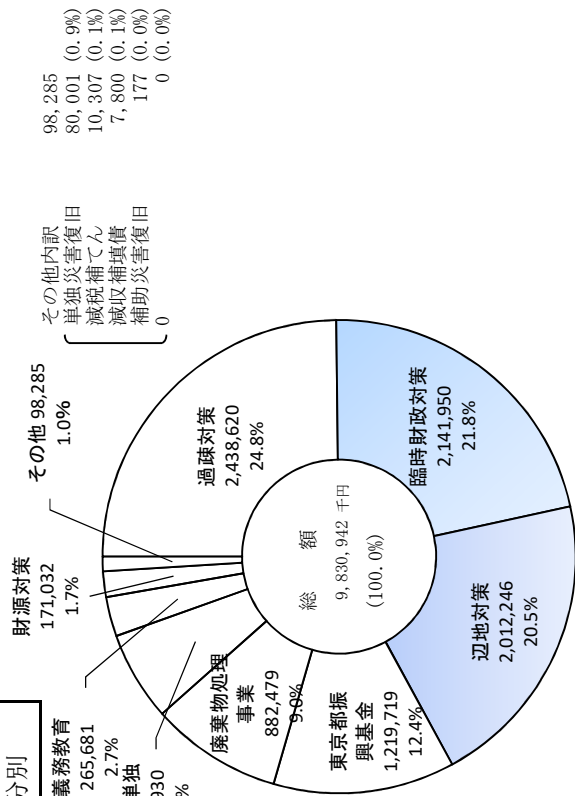
① 目的別



その他内訳  
 観光施設 634,371 (2.4%)  
 岡田港船客符合所負担金 235,418 (2.0%)  
 災害復旧 192,000 (2.0%)  
 公共駐車場等建設用地 80,178 (0.8%)  
 農林水産業施設 44,945 (0.5%)  
 伊豆大島漁協貸付金 42,928 (0.4%)  
 減税補てん 18,636 (0.2%)  
 減税補てん 10,307 (0.1%)  
 減税補てん 7,800 (0.1%)  
 河川 2,159 (0.0%)

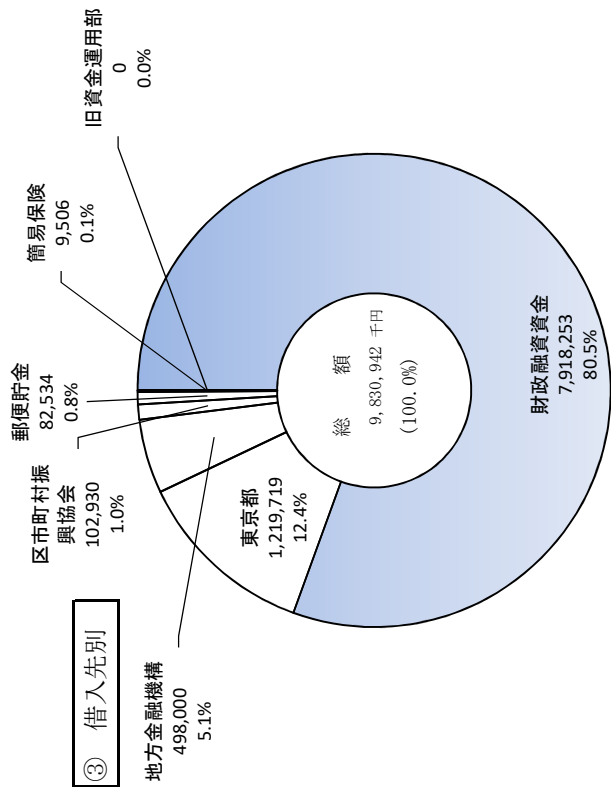
令和2年度に借入の  
 あったもの

② 区分別



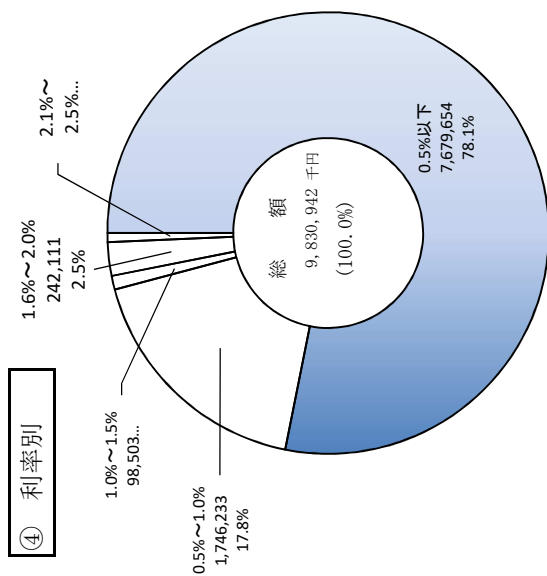
その他内訳  
 単独災害復旧 98,285 (0.9%)  
 減税補てん 80,001 (0.1%)  
 減取補填債 10,307 (0.1%)  
 補助災害復旧 7,800 (0.1%)  
 0 (0.0%)

③ 借入先別



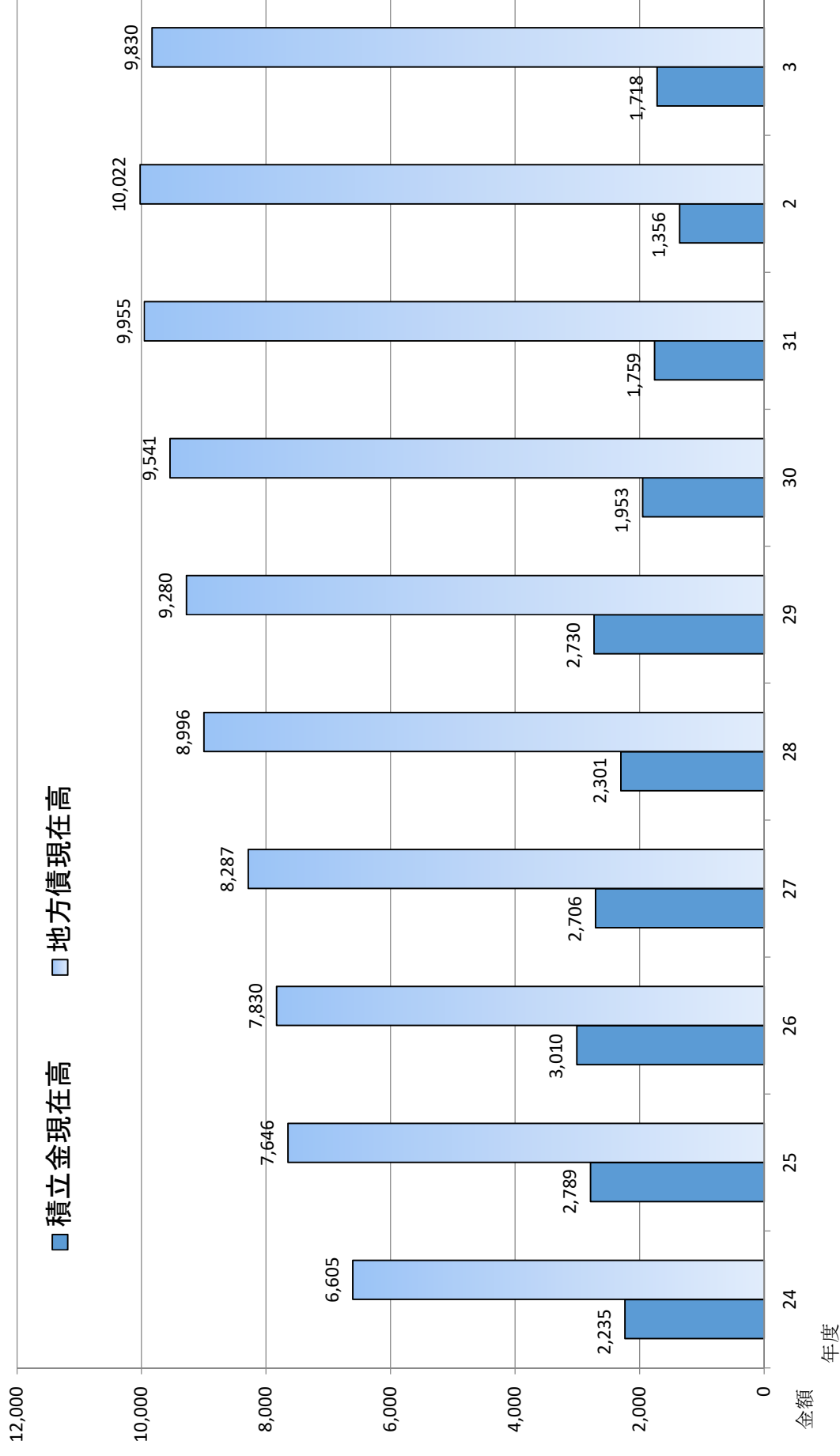
地方金融機構  
 498,000 (5.1%)

④ 利率別

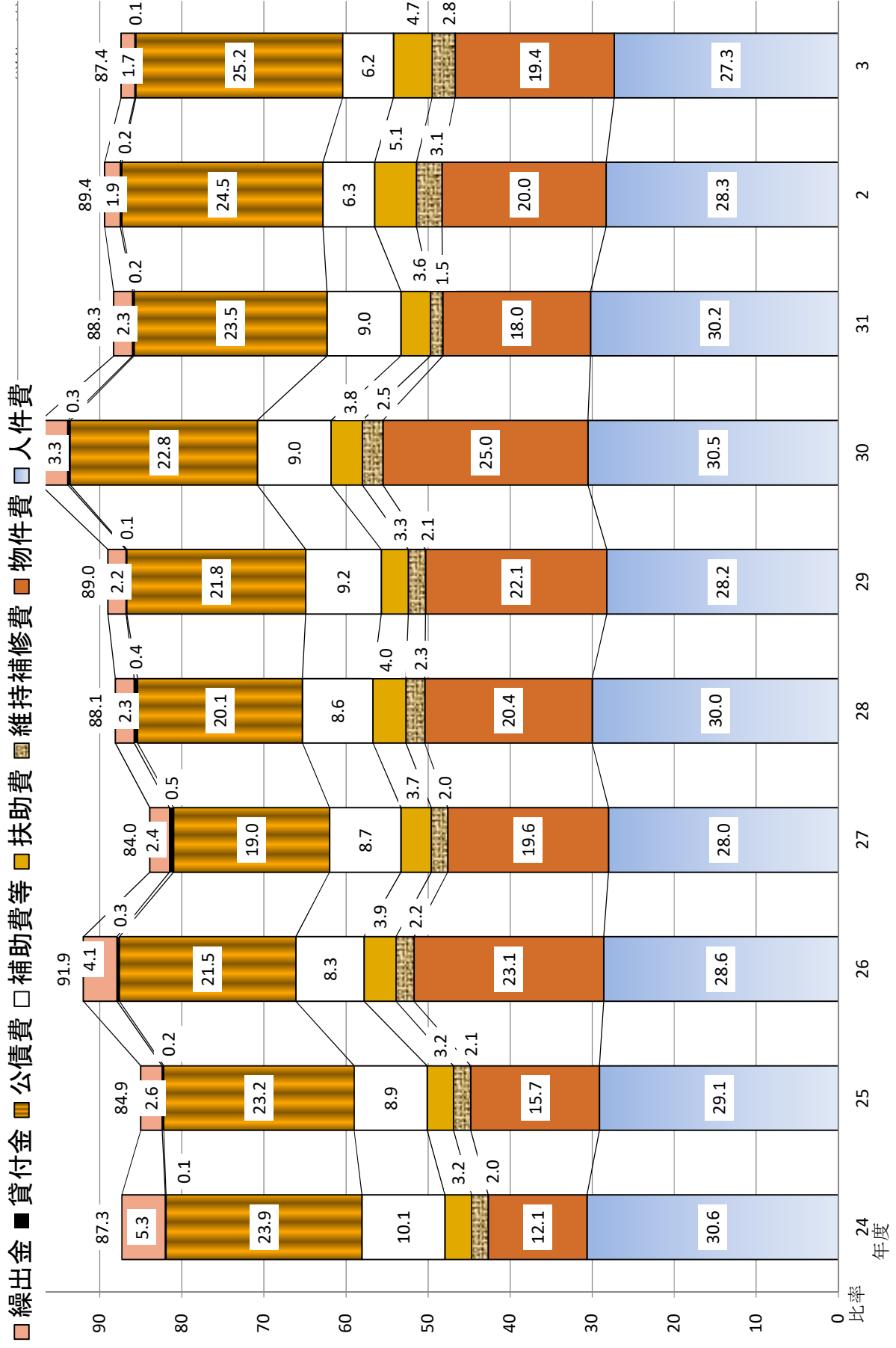


(9) 積立金現在高・地方債現在高の推移（過去10年）

（単位：百万円）



(10) 經常收支比率の推移 (過去10年)



## (11) 人口1人当たりの額

(単位：円)

区 分		年 度	平成29年度	平成30年度	平成31年度	令和2年度	令和3年度	類似団体平均
歳 入 の 状 況	1. 町 税		124,753	122,023	123,902	128,487	130,291	(145,196)
	2. 地 方 譲 与 税		7,642	7,859	7,852	7,981	8,303	(7,439)
	3. 利 子 割 交 付 金		217	236	175	166	154	(105)
	4. 配 当 割 交 付 金		897	787	866	800	1,101	(461)
	5. 株式等譲渡所得割交付金		901	643	530	928	1,338	(528)
	6. 地方消費税交付金		22,158	19,274	18,340	23,259	25,337	(22,362)
	7. ゴルフ場利用税交付金		98	92	78	58	118	(1,007)
	8. 自動車取得税交付金		4,350	4,652	2,324	1	0	(0)
	9. 自動車税環境性能割交付金				821	1,432	1,877	(607)
	10. 法人事業税交付金					292	1,857	(778)
	11. 地方特例交付金		208	217	3,168	1,274	1,977	(884)
	12. 地方交付税		293,214	297,997	310,501	317,628	372,663	(268,556)
	13. 交通安全対策特別交付金		368	347	349	412	404	(139)
	14. 分担金及び負担金		3,012	3,290	10,126	8,950	1,808	(40,771)
	15. 使用料及び手数料		35,133	33,239	26,888	30,750	28,068	(12,181)
	16. 国庫支出金		89,165	64,657	76,413	275,534	140,296	(216,338)
	17. 都 支 出 金		467,901	329,385	384,582	356,943	354,063	(69,512)
	18. 財 産 収 入		2,228	2,174	951	1,446	1,083	(8,050)
	19. 寄 附 金							No.14に含む
	20. 繰 入 金		53,148	110,111	74,335	67,000	13,995	(41,689)
	21. 繰 越 金		3,912	5,748	36,415	14,607	30,332	(33,855)
	22. 諸 収 入		33,059	25,553	25,877	23,991	23,638	(17,339)
	23. 町 債		131,618	133,583	158,859	120,632	103,967	(73,417)
合 計			1,273,982	1,161,867	1,263,352	1,382,571	1,242,670	(961,214)
歳 出 の 状 況	1. 人 件 費		166,484	170,880	171,534	181,371	185,527	(133,274)
	2. 物 件 費		321,333	319,068	325,790	343,843	322,389	(129,824)
	3. 維 持 補 修 費		11,269	13,098	12,656	15,792	16,253	(10,277)
	4. 扶 助 費		60,205	61,325	60,689	74,308	103,986	(70,194)
	5. 補 助 費 等		83,562	84,448	93,299	190,414	72,114	(234,460)
	6. 積 立 金		106,794	2,939	46,564	9,772	61,865	(51,651)
	7. 出 資 金 貸 付 金		3,182	3,448	3,879	3,797	3,560	(5,618)
	8. 繰 出 金		63,737	69,241	62,310	64,371	62,358	(75,414)
	9. 公 債 費		101,539	104,955	109,496	116,259	134,385	(72,589)
	10. 普通建設事業費		343,372	295,836	293,144	332,293	252,340	(125,391)
	11. 災害復旧事業費		6,866	0	69,539	20,628	1,033	(13,161)
合 計			1,268,343	1,125,238	1,248,900	1,352,848	1,215,810	(921,853)
基金（積立金）現在高			357,030	260,458	233,119	182,964	236,510	(406,435)
地方債現在高			1,213,495	1,272,155	1,319,537	1,352,346	1,353,751	(704,212)

※ 類似団体平均は令和2年度計数である。

10. 決算状況  
(普通会計)

団体コード		133612		市町村類型		Ⅱ-2		
団体名		大島町		R3年度交付税種地区区分		Ⅱ-1		
人口		指定団体等の状況		事務の共同処理の状況		指数等		
国調	R2年	7,102人	過疎 山村 離島 不交付 広域行政圏	首都 近郊整備 既成市街地	<ごみ・し尿処理>	基準財政需要額	3,452,251千円	
	増減率 (R2年/H27年)	△ 9.9 %				基準財政収入額	1,003,523千円	
住民基本台帳	R4.1.1	7,262人	面積	90.76 k㎡	<収益事業>	標準財政規模	3,863,695千円	
	対前年度増減率※※	△ 1.9 %				うち臨時財政対策債 発行可能額	154,005千円	
(参考) 65才以上人口 R4.1.1		2,797人			<その他>	財政力指数	単年度 ( 0.305 0.291 )	
決算収支の状況 (千円)		令和3年度	令和2年度			実質収支比率	5.1 %	
1.	歳入総額 A	9,024,248	10,246,227		・東京都市町村総合事務組合 ・東京都島嶼町村一部事務組合 ・東京都市町村職員退職手当組合 ・東京都市町村議会議員公務災害補償等組合 ・東京都後期高齢者医療広域連合	公債費負担比率	20.8 %	
2.	歳出総額 B	8,829,208	10,025,953			経常収支比率	87.4 %	
3.	歳入歳出差引額 (A-B) C	195,040	220,274			地方債現在高 A (特定資金公共投資事業債除く)	9,830,942千円	
4.	翌年度に繰り越すべき財源 D	0	0			債務負担行為翌年度 以降支出予定額 B	30,000千円	
5.	実質収支 (C-D) E	195,040	220,274			積立金現在高 C (うち財政調整基金)	1,717,538千円 ( 708,193 )	
6.	単年度収支 F	△ 25,234	133,840			将来にわたる財政負担 A + B - C	8,143,404千円	
7.	積立金 G	405,146	33,782			積立基金取崩額	87,668千円	
8.	繰上償還金 H	0	0			収益事業収入	0千円	
9.	積立金取崩額 I	0	0			健全化判断比率※		
10.	実質単年度収支 (F+G+H-I) J	379,912	167,622			実質赤字比率	- (15.00) %	
一般職員 (R4.4.1 現在)				特別職等 (R4.4.1 現在)				
区	職員数 A	4月分給料支払 総額 B 千円	1人当たり支給月 額 B/A 円	区	改定実施年月日	1人当たり平均給料 (報酬)月額 円		
一般職員	127	35,977	283,280	市町村長	27.5.1	800,000		
うち技能労務職	1	234	233,600	副市町村長	27.5.1	690,000		
教育公務員	0	0	0	教育長	27.5.1	640,000		
消防職員	19	5,341	281,100					
臨時職員	0	0	0	議	議	長	9.4.1	300,000
合計	146	41,318	282,996	副	議	長	9.4.1	220,000
公 営 事 業 の 状 況	事業名	法適用	実質収支額 千円	普通会計か らの繰入金 千円	職員数 人	議 員 定 数 (14人)		
	国民健康保険 (事業勘定)	有	26,056	140,396	2	加入世帯数	1,548世帯	
	介護保険 (保険事業勘定)	有	18,051	158,413	4	被保険者数	2,205人	
	後期高齢者医療	有	1,956	140,396	1	1世帯当り保険税調定額	132,698円	
	水道事業	有	△32,346	20,765	6	被保険者1人当り保険税 調定額	93,159円	
	下水道事業	有	4,249	34,934	1	被保険者1人当り費用	513,969円	
						保 險 税 ( 料 )	206,358千円	
						保 險 給 付 費	779,578千円	
						国民健康保険事業納付金	301,305千円	
							千円	
						千円		

※ () 書きは、早期健全化基準である。

※※ 「人口」「住民基本台帳」「対前年度増減率」欄算出における前年度数値には、外国人登録人口も含む。

## 11. 普通会計歳入決算の推移

(単位：千円)

年 度 区 分 科 目	3 1			2			3		
	決 算 額	構 成 比 率 %	対前年 比 率 %	決 算 額	構 成 比 率 %	対前年 比 率 %	決 算 額	構 成 比 率 %	対前年 比 率 %
歳 入 総 額	9,530,718	98.9	9.4	10,246,227	100.0	7.5	9,024,248	100.0	△ 11.9
町 税	934,714	9.8	2.1	952,218	9.3	1.9	946,170	10.5	△ 0.6
地 方 譲 与 税	59,238	0.6	0.5	59,150	0.6	△ 0.1	60,293	0.7	1.9
利子割交付金	1,318	-	△ 25.6	1,228	-	△ 6.8	1,118	-	△ 9.0
配当割交付金	6,530	0.1	10.6	5,930	0.1	△ 9.2	7,993	0.1	34.8
株 式 等 譲 渡 所 得 割 交 付 金	4,000	0.0	△ 17.0	6,874	0.1	71.9	9,713	0.1	41.3
地 方 消 費 税 交 付 金	138,356	1.5	△ 4.3	172,373	1.7	24.6	183,994	2.0	6.7
ゴ ル フ 場 利 用 税 交 付 金	585	-	△ 15.1	430	-	△ 26.5	860	-	100.0
自 動 車 取 得 税 交 付 金	17,529	0.2	△ 49.8	5	0.0	△ 100.0	0	-	皆 減
自 動 車 税 環 境 性 能 割 交 付 金	6,194	-	皆 増	10,613	0.1	71.3	13,629	0.2	28.4
法 人 事 業 税 交 付 金	0	-	0.0	2,162	0.0	皆 増	13,486	0.1	523.8
地 方 特 例 交 付 金	23,898	-	1,367.9	9,444	0.1	△ 60.5	14,358	0.2	52.0
地 方 交 付 税	2,342,423	24.6	4.8	2,353,944	23.0	0.5	2,706,277	30.0	15.0
交 通 安 全 対 策 特 別 交 付 金	2,633	-	1.1	3,055	-	16.0	2,933	-	△ 4.0
分 担 金 及 び 負 担 金	15,788	0.2	△ 27.8	9,848	0.1	△ 37.6	9,229	0.1	△ 6.3
使 用 料 及 び 手 数 料	202,846	2.1	△ 18.6	227,885	2.2	12.3	203,827	2.3	△ 10.6
国 庫 支 出 金	576,457	6.0	18.9	2,041,986	19.9	254.2	1,018,826	11.3	△ 50.1
都 支 出 金	2,901,288	30.3	17.4	2,645,307	25.8	△ 8.8	2,571,207	28.5	△ 2.8
財 産 収 入	7,173	0.1	△ 56.0	10,714	0.1	49.4	7,864	0.1	△ 26.6
寄 附 金	60,604	-	2,060.6	56,477	0.6	△ 6.8	3,900	0.0	△ 93.1
繰 入 金	560,784	5.9	△ 32.1	496,535	4.8	△ 11.5	101,635	1.1	△ 79.5
繰 越 金	274,715	2.9	537.2	108,252	1.1	△ 60.6	220,274	2.4	103.5
諸 収 入	195,213	2.0	1.9	177,796	1.7	△ 8.9	171,657	1.9	△ 3.5
町 債	1,198,432	12.6	19.6	894,001	8.7	△ 25.4	755,005	8.4	△ 15.5



## 1 2. 普通会計性質別決算の推移

(単位：千円)

年 度 区 分 科 目	3 1			2			3		
	決 算 額	構 成 比 率 %	対前年 比 率 %	決 算 額	構 成 比 率 %	対前年 比 率 %	決 算 額	構 成 比 率 %	対前年 比 率 %
歳 出 総 額	9,422,466	94.3	11.6	10,025,953	100.0	6.4	8,829,208	100.0	△ 11.9
人 件 費	1,294,054	13.7	1.0	1,344,144	13.4	3.9	1,347,296	15.3	0.2
物 件 費	2,457,763	26.0	2.7	2,548,221	25.3	3.7	2,341,189	26.4	△ 8.1
維 持 補 修 費	95,480	1.0	△ 2.8	117,034	1.2	22.6	118,032	1.3	0.9
扶 助 費	457,836	4.9	△ 0.5	550,698	5.5	20.3	755,144	8.6	37.1
補 助 費 等	703,851	7.5	11.1	1,411,155	14.1	100.5	523,695	5.9	△ 62.9
普通建設事業費	2,211,477	23.4	△ 0.3	2,462,620	24.6	11.4	1,832,493	20.8	△ 25.6
災害復旧事業費	524,601	-	皆 増	152,875	1.5	△ 70.9	7,499	0.1	△ 95.1
公 債 費	826,040	8.8	4.9	861,593	8.6	4.3	975,902	11.1	13.3
積 立 金	351,281	3.7	1,493.4	72,421	0.7	△ 79.4	449,262	5.1	520.3
投資及び出資金・貸付金	30,020	0.3	16.1	28,140	0.3	△ 6.3	25,850	0.3	△ 8.1
繰 出 金	470,063	5.0	△ 9.5	477,052	4.8	1.5	452,846	5.1	△ 5.1

### 13. 新地方公会計制度財務4表

#### (1) 普通会計貸借対照表

(令和4年3月31日現在)

科 目	金額(千円)	科 目	金額(千円)
資産の部		負債の部	
I 流動資産	1,359,444	I 流動負債	1,047,620
現金預金	195,039	還付未済金	1
収入未済	106,288	地方債	1,017,619
不納欠損引当金	△ 6,696	短期借入金	0
基金積立金	1,031,178	その他流動負債	30,000
財政調整基金	708,191	II 固定負債	9,461,189
減債基金	322,987	地方債	8,813,323
短期貸付金	33,635	退職給与引当金	647,866
貸倒引当金	0	その他固定負債	0
その他流動資産	0		
II 固定資産	38,386,951		
1 有形固定資産	36,599,497		
①生活インフラ・国土保全	13,587,523		
②教育	8,056,018		
③福祉	1,037,566		
④環境衛生	6,090,729		
⑤産業振興	4,358,242		
⑥消防	749,617		
⑦総務	2,719,802		
(うち土地)	(6,608,387)		
2 投資その他の資産	1,787,454		
有価証券及出資金	539,874		
長期貸付金	238,235		
貸倒引当金	0		
その他債権	0		
基金積立金	1,009,345		
減債基金	322,987		
その他特定目的基金	686,358		
定額運用基金	0		
その他固定資産	0		
		負債の部合計	10,508,809
		正味財産の部	
		正味財産	29,237,586
		(うち当期正味財産増減額)	(2,156,621)
		正味財産の部合計	29,237,586
資産の部合計	39,746,395	負債及び正味財産の部合計	39,746,395

## (2) 普通会計行政コスト計算書

自 令和3年4月 1日

至 令和4年3月31日

科 目	金額(千円)
通常収支の部	
I 行政収支の部	△ 1,012,284
1 行政収入	6,382,529
地方税	950,493
地方譲与税	60,293
地方交付税等	2,706,277
地方特例交付金	14,358
その他交付金	233,726
分担金・負担金・寄附金	9,744
使用料及手数料	202,638
国庫・都道府県支出金	2,038,596
財産収入	6,978
諸収入	145,459
繰入金	13,967
その他行政収入	0
2 行政費用	7,394,813
人件費	1,298,927
物件費	2,341,189
維持補修費	118,032
扶助費	767,059
補助費等	544,362
普通建設事業費(他団体補助等)	92,843
繰出金	432,080
減価償却費	1,844,670
不納欠損引当金繰入額	0
貸倒引当金繰入額	0
退職給与引当金繰入額	△ 44,349
その他行政費用	0
II 金融収支の部	△ 29,584
1 金融収入	8
受取利息及配当金	8
2 金融費用	29,592
公債費(利子)	29,592
通常収支差額	△ 1,041,868
特別収支の部	
1 特別収入	△ 1,254
固定資産売却益	0
不納欠損引当金戻入益	△ 1,254
貸倒引当金戻入益	0
退職給与引当金繰入益	0
過年度損益修正益	0
その他特別収入	0
2 特別費用	9,377
固定資産売却損	0
固定資産除却損	0
災害復旧費	7,499
不納欠損額	1,878
貸倒損失	0
過年度損益修正損	0
その他特別費用	0
当期収支差額	△ 1,052,499

### (3) 普通会計キャッシュ・フロー計算書

自 令和3年4月 1日

至 令和4年3月31日

科 目	金額(千円)
I 行政サービス活動	
税収等	3,960,824
地方税	946,170
地方譲与税	60,293
地方交付税等	2,706,277
地方特例交付金	14,358
その他交付金等	233,726
国庫・都道府県支出金	2,364,667
業務収入その他	379,877
分担金・負担金・寄附金	9,529
使用料及手数料	203,827
財産収入	6,978
諸収入	145,576
繰入金	13,967
金融収入	8
受取利息及配当金	8
行政支出	5,594,492
人件費	1,298,927
物件費	2,341,189
維持補修費	118,032
扶助費	767,059
補助費等	544,362
普通建設事業費(他団体補助等)	92,843
繰出金	432,080
金融支出	29,592
公債費(利子)	29,592
特別支出	7,499
災害復旧事業費	7,499
行政サービス活動収支差額	1,073,793

科 目	金額(千円)
II 社会資本整備等投資活動	
国庫支出金等	1,229,011
国庫・都道府県支出金	1,225,411
分担金・負担金・寄附金	3,600
財産収入	817
財産売払収入	817
基金繰入金	87,668
財政調整基金	
減債基金	
その他特定目的基金	87,668
定額運用基金	0
貸付金元金回収収入等	26,073
社会資本整備支出	1,776,203
普通建設事業費	1,776,203
繰出金	
基金積立金	449,251
財政調整基金	405,146
減債基金	42,210
その他特定目的基金	1,895
定額運用基金	
貸付金・出資金等	25,850
出資金	
貸付金	25,850
社会資本整備等投資活動収支差額	△ 907,735
行政活動キャッシュ・フロー収支差額	166,058
III 財務活動	
財務活動収入	755,005
地方債	755,005
他会計借入金等	0
財務活動支出	946,298
公債費(元金)	946,298
他会計借入金等(償還)	0
財務活動収支差額	△ 191,293
収支差額合計	△ 25,235
前年度からの繰越金	220,274
形式収支	195,039

## (4) 普通会計正味財産変動計算書

自 令和3年4月 1日

至 令和4年3月31日

(単位:千円)

	正 味 財 産						合 計
	開始 残高 相当	国庫・ 都道府県 支出金	受贈財産 受入額	財産無償 譲渡額	資産再 評価差額	剰余 金	
前期末残高	25,495,724	0	0	0	0	0	25,495,724
当期変動額	-	1,225,411	0	0	0	2,516,451	3,741,862
資産等の増減	-	1,225,411	0	0	0	-	1,225,411
当期収支差額	-	-	-	-	-	△ 1,052,499	△ 1,052,499
その他の変動額	-	-	-	-	-	3,568,950	3,568,950
当期末残高	25,495,724	1,225,411	0	0	0	2,516,451	29,237,586

## (5) 各会計連結貸借対照表

(令和4年3月31日現在)

科 目	金額(千円)	科 目	金額(千円)
資産の部		負債の部	
I 流動資産	1,998,217	I 流動負債	1,907,692
現金預金	708,180	還付未済金	1
収入未済	172,630	地方債	1,117,207
不納欠損引当金	△ 10,898	短期借入金	0
基金積立金	1,031,178	その他流動負債	790,484
財政調整基金	708,191	II 固定負債	11,387,226
減債基金	322,987	地方債	10,686,429
短期貸付金	33,635	退職給与引当金	700,797
貸倒引当金	△ 1,000	その他固定負債	0
その他流動資産	64,492	III 繰延収益	3,681,359
II 固定資産	44,483,896		
1 有形固定資産	42,696,433		
①生活インフラ・国土保全	19,684,459		
②教育	8,056,018		
③福祉	1,037,566		
④環境衛生	6,090,729		
⑤産業振興	4,358,242		
⑥消防	749,617		
⑦総務	2,719,802		
(うち土地)	(6,670,000)		
2 投資その他の資産	1,787,463		
有価証券及出資金	539,874		
長期貸付金	238,235		
貸倒引当金	0		
その他債権	0		
基金積立金	1,009,354		
減債基金	322,987		
その他特定目的基金	686,367		
定額運用基金	0		
その他固定資産	0		
III 繰延資産	0		
		負債の部合計	16,976,277
		正味財産の部	
		正味財産	29,505,836
		(うち当期正味財産増減額)	(2,112,272)
		正味財産の部合計	29,505,836
資産の部合計	46,482,113	負債及び正味財産の部合計	46,482,113

## (6)各会計連結行政コスト計算書

自 令和3年4月 1日

至 令和4年3月31日

科 目	金額(千円)
通常収支の部	
I 行政収支の部	△ 1,367,248
1 行政収入	8,738,255
地方税	950,493
地方譲与税	60,293
地方交付税等	2,706,277
地方特例交付金	14,358
その他交付金	237,382
分担金・負担金・寄附金	248,355
使用料及手数料	202,638
国庫・都道府県支出金	3,213,423
財産収入	6,978
諸収入	153,685
繰入金	17,661
その他行政収入	926,712
2 行政費用	10,105,503
人件費	1,360,824
物件費	2,525,025
維持補修費	153,160
扶助費	2,275,108
補助費等	1,195,003
普通建設事業費(他団体補助等)	92,843
繰出金	432,080
減価償却費	2,099,157
不納欠損引当金繰入額	0
貸倒引当金繰入額	0
退職給与引当金繰入額	△ 44,349
その他行政費用	16,652
II 金融収支の部	△ 43,811
1 金融収入	10
受取利息及配当金	10
2 金融費用	43,821
公債費(利子)	43,821
通常収支差額	△ 1,411,059
特別収支の部	
1 特別収入	△ 297
固定資産売却益	0
不納欠損引当金戻入益	△ 1,254
貸倒引当金戻入益	0
退職給与引当金繰入益	0
過年度損益修正益	0
その他特別収入	957
2 特別費用	9,377
固定資産売却損	0
固定資産除却損	0
災害復旧費	7,499
不納欠損額	1,878
貸倒損失	0
過年度損益修正損	0
その他特別費用	0
当期収支差額	△ 1,420,733

## (7) 各会計連結キャッシュ・フロー計算書

自 令和3年4月 1日

至 令和4年3月31日

科 目	金額(千円)
I 行政サービス活動	
税収等	3,964,480
地方税	946,170
地方譲与税	60,293
地方交付税等	2,706,277
地方特例交付金	14,358
その他交付金等	237,382
国庫・都道府県支出金	3,539,494
業務収入その他	1,913,560
分担金・負担金・寄附金	248,140
使用料及手数料	203,827
財産収入	6,978
諸収入	153,758
繰入金	415,175
その他業務収入	885,682
金融収入	10
受取利息及配当金	10
行政支出	8,074,087
人件費	1,360,824
物件費	2,525,025
維持補修費	153,160
扶助費	2,275,109
補助費等	1,211,723
普通建設事業費(他団体補助等)	92,843
繰出金	438,751
その他行政支出	16,652
金融支出	43,821
公債費(利子)	43,821
特別支出	7,499
災害復旧事業費	7,499
行政サービス活動収支差額	1,292,137

科 目	金額(千円)
II 社会資本整備等投資活動	
国庫支出金等	1,435,288
国庫・都道府県支出金	1,414,617
分担金・負担金・寄附金・繰入金等	20,671
財産収入	817
財産売払収入	817
基金繰入金	87,668
財政調整基金	
減債基金	
その他特定目的基金	87,668
定額運用基金	
貸付金元金回収収入等	26,073
社会資本整備支出	2,138,807
普通建設事業費	2,138,807
繰出金	
基金積立金	449,253
財政調整基金	405,146
減債基金	42,210
その他特定目的基金	1,897
定額運用基金	
貸付金・出資金等	25,850
出資金	
貸付金	25,850
社会資本整備等投資活動収支差額	△ 1,064,064
行政活動キャッシュ・フロー収支差額	228,073
III 財務活動	
財務活動収入	903,005
地方債	903,005
他会計借入金等	
財務活動支出	1,046,482
公債費(元金)	1,046,482
他会計借入金等(償還)	0
財務活動収支差額	△ 143,477
収支差額合計	84,596
前年度からの繰越金	269,685
形式収支	354,281



## (8) 各会計連結正味財産変動計算書

自 令和3年4月 1日

至 令和4年3月31日

(単位:千円)

	正 味 財 産						合 計
	開始 残高 相当	国庫・ 都道府県 支出金	受贈財産 受入額	財産無償 譲渡額	資産再 評価差額	剰余 金	
前期末残高	25,770,549	0	0	0	0	0	25,770,549
当期変動額	-	1,414,617	0	0	0	2,320,670	3,735,287
資産等の増減	-	1,414,617	0	0	0	-	1,414,617
当期収支差額	-	-	-	-	-	△ 1,420,733	△ 1,420,733
その他の変動額	-	-	-	-	-	3,741,403	3,741,403
当期末残高	25,770,549	1,414,617	0	0	0	2,320,670	29,505,836

<参考> 地方消費税交付金(社会保障財源化分)の使途内訳

地方消費税率の引上げによる引上げ分の地方消費税収(市町村においては「地方消費税交付金(社会保障財源化分)」)については、社会保障4経費(制度として確立された年金、医療及び介護の社会保障給付並びに少子化に対処するための施策に要する経費)及びその他社会保障施策(社会福祉、社会保険及び保健衛生に関する施策)に要する経費に充てることとされています。

大島町では、下表のとおり各事業に充当しています。

(歳入)地方消費税交付金(社会保障財源化分)	総額	109百万円)
(歳出)社会保障4経費及びその他社会保障施策に要する経費	総額	1,957百万円)
	(うち一般財源)	781百万円)

【社会保障4経費及びその他社会保障施策に要する経費】 (単位:千円)

事業名	経費	財源内訳				
		特定財源			一般財源	
		国都支出金	地方債	その他	地方消費税交付金(引上げ分)	その他
社会福祉						
社会福祉総務費	387,348	276,803	0	6,565	14,458	89,522
高齢者福祉費	83,667	21,963	0	65	8,571	53,068
保健医療助成費	399,860	308,549	0	0	12,698	78,613
社会福祉施設管理費	9,213		0	490	1,213	7,510
児童福祉総務費	223,790	186,997	0	36	5,111	31,646
児童措置費	279,318	155,863	0	9,079	15,904	98,472
保育所運営費	165,937	25,742	0	6,945	18,529	114,721
小計	1,549,133	975,917	0	23,180	76,484	473,552
保健衛生						
保健衛生総務費	117,636	15,621	0	141	14,165	87,709
医療事業費	194,937	56,945	0	50,390	12,181	75,421
予防費	88,763	53,349	0	1	4,924	30,489
母子衛生費	6,719	268	0	0	897	5,554
小計	408,055	126,183	0	50,532	32,167	199,173
合計	1,957,188	1,102,100	0	73,712	108,649	672,727

※地方消費税交付金(社会保障財源化分)は、各事業に要する一般財源の比率に応じて按分して充当している。