

令和4年度

# 東京都大島町各会計決算資料

1. 会計別決算額
2. 一般会計財政指標等
3. 一般会計歳入
4. 一般会計目的別歳出
5. 一般会計性質別歳出
6. 町税の収入状況
7. 建設事業等一覧表
8. 基金（積立金）の状況
9. 一般会計の状況（図表等）
10. 決算状況（普通会計）
11. 普通会計歳入決算の推移
12. 普通会計性質別決算の推移

東京都大島町

# 1. 会計別決算額

(単位：千円)

会 計 別	令 和 4 年 度		歳入歳出 差 引	令 和 3 年 度		歳入歳出 差 引	
	歳 入	歳 出		歳 入	歳 出		
一 般 会 計	8,544,537	8,395,796	148,741	9,024,248	8,829,208	195,040	
特 別 会 計	3,477,124	3,525,035	△ 47,911	3,330,039	3,361,960	△ 31,921	
特 別 会 計	国民健康保険事業勘定	1,163,108	1,138,470	24,638	1,159,358	1,133,302	26,056
	介護保険事業勘定	930,873	888,404	42,469	943,403	925,352	18,051
	後期高齢者医療	248,992	247,303	1,689	237,247	235,291	1,956
	公共浄化槽整備推進事業	96,222	96,222	0	103,413	87,356	16,057
	泉 津 財 産 区	18,533	17,160	1,373	19,474	16,245	3,229
	野 増 財 産 区	9,797	9,797	0	3,140	3,086	54
	差 木 地 財 産 区	39,474	39,256	218	55,872	29,642	26,230
	水 道 事 業	970,125	1,088,423	△ 118,298	808,132	931,686	△ 123,554
合 計	12,021,661	11,920,831	100,830	12,354,287	12,191,168	163,119	

## 2. 一般会計財政指標等

(単位：千円・%)

区 分	令和4年度	令和3年度	区 分	令和4年度	令和3年度			
歳入総額	8,544,537	9,024,248	基準財政需要額	3,508,161	3,452,251			
歳出総額	8,395,796	8,829,208	基準財政収入額	936,867	1,003,523			
歳入歳出差引額	148,741	195,040	標準財政規模	3,796,606	3,863,695			
翌年度繰越財源	58,538	0	財政力指数	0.290	0.305			
実質収支	90,203	195,040	実質収支比率	2.4	5.1			
単年度収支	△104,837	△25,234	經常一般財源比率	101.3	96.1			
財政調整基金積立金	70,031	405,146	積立金現在高	1,663,640	1,717,538			
地方債繰上償還金	0	0				財政調整基金	778,222	708,193
財政調整基金取崩額	0	0				その他	885,418	1,009,345
実質単年度収支	△34,806	379,912	地方債現在高	9,101,383	9,830,942			

經常収支比率等の推移（過去10年）

(単位：%)

区 分	25	26	27	28	29	30	31	2	3	4
經常収支比率	84.9	91.9	84.0	88.1	89.0	97.2	88.3	89.4	87.4	94.4
公債費比率	12.8	12.1	10.3	11.0	12.9	12.4	12.7	13.1	14.0	15.1
起債許可制限比率	11.8	11.1	10.1	9.7	10.3	11.4	11.9	12.0	12.3	12.9
実質公債費比率	13.4	12.7	11.8	11.4	11.5	12.0	12.2	11.8	11.8	12.1
公債費負担比率	15.7	12.5	15.2	16.9	18.8	18.2	18.9	19.9	20.8	23.1
現債高倍率	247.4	261.3	262.4	279.8	279.4	290.7	302.2	287.2	254.4	239.7
実質赤字比率	-	-	-	-	-	-	-	-	-	-
連結実質赤字比率	-	-	-	-	-	-	-	-	-	-
将来負担比率	110.4	124.0	125.2	123.8	121.4	131.9	134.8	121.7	95.5	95.2
給与指数（ラスパ <sup>o</sup> イルス）	90.2	89.5	89.8	89.5	89.9	90.1	90.2	89.9	90.3	90.1

### 3. 一般会計歳入

(単位：千円)

区 分	令和4年度							令和3年度			
	総 額			一 般 財 源				総 額		一 般 財 源	
	金 額	構成比 %	対前年 度増減 率 %	金 額	構成比 %	対前年 度増減 率 %	金 額	構成比 %	金 額	構成比 %	
1. 町 税	951,004	11.1	0.5	951,004	21.0	0.5	946,170	10.5	946,170	20.1	
2. 地 方 譲 与 税	60,418	0.7	0.2	60,418	1.3	0.2	60,293	0.7	60,293	1.3	
3. 利 子 割 交 付 金	1,440	-	28.8	1,440	-	28.8	1,118	-	1,118	-	
4. 配 当 割 交 付 金	7,650	0.1	△ 4.3	7,650	0.2	△ 4.3	7,993	0.1	7,993	0.2	
5. 株 式 等 譲 渡 所 得 割 交 付 金	5,850	0.1	△ 39.8	5,850	0.1	△ 39.8	9,713	-	9,713	0.2	
6. 地 方 消 費 税 交 付 金	178,456	2.1	△ 3.0	178,456	3.9	△ 3.0	183,994	2.0	183,994	3.9	
7. ゴルフ場利用税交付金	533	-	△ 38.0	533	-	△ 38.0	860	-	860	-	
8. 自動車取得税交付金	3	-	皆増	3	-	皆増	0	0.0	0	-	
9. 自動車税環境性能割交付金	15,740	0.2	15.5	15,740	0.3	15.5	13,629	0.2	13,629	0.3	
10. 法 人 事 業 税 交 付 金	27,727	0.3	105.6	27,727	0.6	105.6	13,486	0.1	13,486	0.3	
11. 地 方 特 例 交 付 金	2,280	0.0	△ 84.1	2,280	0.1	△ 84.1	14,358	0.2	14,358	0.3	
12. 地 方 交 付 税	2,840,893	33.3	5.0	2,840,893	62.9	5.0	2,706,277	30.1	2,706,277	57.6	
(1) 普 通 交 付 税	2,583,845						2,448,728				
(2) 特 別 交 付 税	257,048						257,549				
13. 交通安全対策特別交付金	2,650	-	△ 9.6	2,650	0.1	△ 9.6	2,933	-	2,933	0.1	
14. 分 担 金 及 び 負 担 金	8,888	0.1	△ 3.7	70	-		9,229	0.1	119		
15. 使 用 料 及 び 手 数 料	183,046	2.1	△ 10.2	33,430	0.7	△ 35.7	203,827	2.3	52,016	1.1	
(1) 使 用 料	121,077						105,783				
(2) 手 数 料	61,969						98,044				
16. 国 庫 支 出 金	789,735	9.2	△ 22.5	124,756	2.8	△ 52.3	1,018,826	11.3	261,488	5.6	
(1) 国 庫 負 担 金	157,015						168,881				
(2) 普通建設事業支出金	270,365						29,219				
(3) 災害復旧事業支出金	0						16,448				
(4) 国 庫 委 託 金	4,485						4,126				
(5) そ の 他 支 出 金	357,870						800,152				
17. 都 支 出 金	2,645,348	31.0	2.9	2,252	-	△ 79.3	2,571,207	28.5	10,874	0.2	
(1) 都 負 担 金	41,134						76,857				
(2) 普通建設事業支出金	706,529						696,787				
(3) 災害復旧事業支出金	0						0				
(4) 都 委 託 金	10,729						9,114				
(5) そ の 他 支 出 金	1,886,956						1,788,449				
18. 財 産 収 入	7,753	0.1	△ 1.4	6,259	0.1	△ 14.8	7,864	0.1	7,344	0.2	
(1) 財 産 運 用 収 入	5,844						7,047				
(2) 財 産 売 払 収 入	1,909						817				
19. 寄 附 金	7,192	0.1	84.4	250	-		3,900	0.0	300	-	
20. 繰 入 金	149,729	1.8	47.3	7,152	0.2	2.2	101,635	1.1	6,998	0.1	
(1) 介護保険事業勘定	0						0				
(2) 後期高齢者医療	6,762						6,671				
(3) 財 産 区	18,581						7,296				
(4) 基 金	124,386						87,668				
21. 繰 越 金	195,040	2.3	△ 11.5	195,040	4.4	△ 11.5	220,274	2.4	220,274	4.7	
22. 諸 収 入	174,571	2.0	1.7	19,203	0.4	△ 12.7	171,657	1.9	21,998	0.5	
23. 町 債	288,591	3.4	△ 61.8	42,591	0.9	△ 72.3	755,005	8.4	154,005	3.3	
計	8,544,537	100.0	△ 5.3	4,525,647	100.0	△ 3.6	9,024,248	100.0	4,696,240	100.0	

※ 端数整理のため、他の表との計数は必ずしも一致しない。

4. 一般会計目的別歳出

(単位：千円)

区分	令和4年度										令和3年度			
	総額			左の内訳			一般財源				左の内訳		総額	
	金額	構成比 %	対前年 増減 率 %	事業費額	その他の 経費額	金額	構成比 %	対前年 増減 率 %	事業費 充当額	その他の 経費 充当額	金額	構成比 %	金額	構成比 %
1. 議会費	75,254	0.9	△ 1.5	0	75,254	75,254	1.7	△ 1.5	0	75,254	76,435	0.9	76,435	1.9
2. 総務費	1,262,535	15.0	△ 15.5	100,168	1,162,367	880,046	20.2	△ 29.5	13,226	866,820	1,494,845	16.9	1,247,453	22.2
3. 民生費	1,539,113	18.3	△ 31.7	6,935	1,532,178	614,544	14.0	13.1	1,095	613,449	2,252,922	25.5	543,228	13.7
4. 衛生費	1,446,827	17.2	14.0	271,922	1,174,905	709,940	16.2	21.2	66,342	643,598	1,268,749	14.4	585,710	14.8
5. 労働費					0					0				
6. 農林水産業費	474,636	5.7	12.8	205,096	269,540	118,772	2.7	△ 3.9	14,943	103,829	420,701	4.8	123,607	2.3
7. 商工費	580,104	6.9	25.4	107,456	472,648	171,144	3.9	3.9	8,449	162,695	462,523	5.2	164,779	5.2
8. 土木費	839,410	10.0	5.3	601,151	601,151	249,566	5.7	△ 18.7	60,949	188,617	797,249	9.0	307,013	4.3
9. 消防費	302,855	3.6	6.5	32,167	32,167	162,175	3.7	23.5	378	161,797	284,416	3.2	131,277	3.1
10. 教育費	685,668	8.2	11.3	62,773	62,773	335,157	7.7	9.7	9,157	326,000	616,311	7.0	305,547	8.8
11. 災害復旧費	6,175	0.1	△ 17.7	6,175	0	6,175	0.1	皆増	6,175	0	7,499	0.1	6,399	2.3
12. 公債費	1,044,549	12.4	7.0	0	1,044,549	1,044,432	23.9	7.0	0	1,044,432	975,902	11.1	975,785	20.9
13. 土石流災害対策費	138,670	1.7	△ 19.2	107,452	31,218	9,701	0.2	△ 71.4	220	9,481	171,656	1.9	33,967	0.5
計	8,395,796	100.0	△ 4.9	1,501,295	6,458,750	4,376,906	100.0	△ 2.8	180,934	4,195,972	8,829,208	100.0	4,501,200	100.0

5. 一般会計性質別歳出

(単位：千円)

区 分	令和4年度						令和3年度			
	総 額			一 般 財 源			総 額		一 般 財 源	
	金 額	構成比 %	対前年 度増減 率 %	金 額	構成比 %	対前年 度増減 率 %	金 額	構成比 %	金 額	構成比 %
1. 人 件 費	1,354,010	16.1	0.5	1,116,542	25.5	△ 2.7	1,347,296	15.3	1,147,077	25.4
(1) 議 委 員	60,797						58,203			
(2) 町 長 等	31,632						30,374			
(3) 職 員	834,777						844,838			
給 料	502,271						516,133			
扶 養 手 当	17,767						19,034			
通 勤 手 当	5,234						5,507			
住 居 手 当	12,515						12,655			
管 理 職 手 当	10,696						10,517			
管理職特別勤務手当	954						666			
期 末 勤 勉 手 当	182,625						186,045			
日 直 手 当	1,099						1,116			
夜 勤 手 当	11,032						11,072			
児 童 手 当	10,190						11,915			
超 過 勤 務 手 当	73,521						63,224			
特 殊 勤 務 手 当	6,873						6,954			
(4) 共 済 費 負 担 金	177,729						172,676			
(5) 退 職 手 当 費 負 担 金	127,468						120,664			
(6) 公 務 災 害 補 償 費 負 担 金	1,139						1,168			
(7) 会 計 年 度 任 用 職 員 報 酬 等 (パ ー ト タ イ ム)	47,781						48,690			
給 料 (フ ル タ イ ム)	52,404						51,369			
通 勤 手 当 (フ ル タ イ ム)	1,044						1,148			
超 過 勤 務 手 当 (フ ル タ イ ム)	2,296						1,064			
期 末 手 当 (フ ル タ イ ム)	10,110						9,645			
特 勤 手 当 (フ ル タ イ ム)	0						1			
児 童 手 当 (フ ル タ イ ム)	0						105			
退 職 手 当 負 担 金	6,833						7,351			
2. 物 件 費	2,501,015	29.8	6.8	1,056,178	24.1	21.9	2,341,189	26.4	866,725	19.3
(1) 旅 費	28,296						20,618			
(2) 交 際 費	18,258						1,170			
(3) 需 用 費	485,562						428,976			
(4) 役 務 費	97,464						97,268			
(5) 委 託 料	1,553,919						1,483,150			
(6) 備 品 購 入 費	26,280						24,664			
(7) そ の 他	291,236						285,343			
3. 維 持 補 修 費	145,590	1.8	23.3	127,393	2.9	17.9	118,032	1.3	108,043	2.4
(1) 道 路	98,544						88,464			
(2) 学 校	10,602						8,821			
(3) そ の 他	36,444						20,747			
4. 扶 助 費	612,273	7.3	△ 18.9	169,145	3.9	△ 7.4	755,144	8.6	182,718	4.0
5. 補 助 費 等	682,548	8.1	30.3	455,398	10.4	10.3	523,695	5.9	412,764	9.2
(1) 補 助 交 付 金	435,377						291,846			
(2) 負 担 金	169,603						164,303			
(3) そ の 他	77,568						67,546			
6. 積 立 金	70,489	0.8	△ 84.3	70,000	1.6	△ 84.3	449,262	5.1	445,593	9.9
7. 出 資 金 貸 付 金	23,760	0.3	△ 8.1	3,126	0.1	10.0	25,850	0.3	2,842	0.1
8. 繰 出 金	460,267	5.5	1.6	153,758	3.5	73.5	452,846	5.1	88,597	2.0
(1) 国 保 事 業 勘 定	93,457						98,705			
(2) 介 護 保 険 事 業 勘 定	157,509						158,413			
(3) 後 期 高 齢 者 医 療	134,267						140,028			
(4) 水 産 道	58,247						20,766			
(5) 財 産 区										
(6) 下 水 道	16,787						34,934			
9. 公 債 費	1,044,549	12.4	7.0	1,044,432	23.9	7.0	975,902	11.1	975,785	21.7
10. 普 通 建 設 事 業 費	1,495,120	17.8	△ 18.4	174,759	4.0	△ 34.0	1,832,493	20.8	264,657	5.9
11. 災 害 復 旧 事 業 費	6,175	0.1	△ 17.7	6,175	0.1	△ 3.5	7,499	0.1	6,399	0.1
計	8,395,796	100.0	△ 4.9	4,376,906	100.0	△ 2.8	8,829,208	100.0	4,501,200	100.0

## 6. 町税の収入状況

(単位：千円)

税目	予 算 額	調 定 額		収 入 済 額		収 入 歩 合		不納欠損額及び収入未済額	
		4 年 度	3 年 度	4 年 度	3 年 度	4 年 度	3 年 度		
1. 町 民 税	現年課税分	425,525	430,619	429,086	426,791	424,736	99.1%	99.0%	3,828
	滞納繰越分	2,987	12,084	14,198	2,963	4,764	24.5%	33.6%	9,121
	計	428,512	442,703	443,284	429,754	429,500	97.1%	96.9%	12,949
2. 固 定 資 産 税	現年課税分	389,763	400,454	397,822	390,784	388,839	97.6%	97.7%	9,670
	滞納繰越分	3,546	29,509	30,985	4,060	3,804	13.8%	12.3%	25,449
	計	393,309	429,963	428,807	394,844	392,643	91.8%	91.6%	35,119
3. 軽自動車税 (環境性能割 交付金含む)	現年課税分	48,485	49,568	48,815	48,871	48,069	98.6%	98.5%	697
	滞納繰越分	569	1,815	1,512	621	245	34.2%	16.2%	1,194
	計	49,054	51,383	50,327	49,492	48,314	96.3%	96.0%	1,891
4. 町たばこ税	現年課税分	69,090	69,091	68,682	69,091	68,682	100.0%	100.0%	0
5. 入 湯 税	現年課税分	7,278	7,823	7,031	7,823	7,031	100.0%	100.0%	0
合 計	現年課税分	940,141	957,555	951,436	943,360	937,357	98.5%	98.5%	14,195
	滞納繰越分	7,102	43,408	46,695	7,644	8,813	17.6%	18.9%	35,764
	計	947,243	1,000,963	998,131	951,004	946,170	95.0%	94.8%	49,959
前年度対比	現年課税分	16,101	6,119	△ 2,459	6,003	△ 3,628	0.0%	△ 0.1%	116
	滞納繰越分	△ 4,219	△ 3,287	△ 6,997	△ 1,169	△ 2,420	△ 1.3%	△ 2.0%	△ 2,118
	計	11,882	2,832	△ 9,456	4,834	△ 6,048	0.2%	0.3%	△ 2,002

## 7. 建設事業等一覧表

区分	事業名	事業費	財 源 内 訳					
			国	都	地方債	その他	一般財源	
総	① 役場庁舎3階会議室系統空調更新工事 (ビル用マルチエアコン13台)	9,350					9,350	
	② 防災行政無線デジタル化更新事業 (役場親局・屋外子局更新工事)	74,114	37,056			37,000	58	
	③ 町道センターライン整備工事 (馬の背・出払い1号線他5路線)	2,447					2,447	
	④ 島しょモバイル通信ネットワーク環境整備事業 (不感地域計画策定委託)	5,478		5,478			0	
	⑤ 電気自動車購入 (防災車三菱アウトランダーPHV)	5,650		(4,708)			942	
	⑥ 防災行政無線裏砂漠中継所無線機更新工事	3,129		(2,700)			429	
	小 計	100,168	37,056	(7,408)	5,478	0	37,000	13,226
民	① 岡田コミュニティセンター 高圧受電設備改修工事 (キュービクル屋外型2面体)	4,827		(4,500)			327	
	② 波浮港老人福祉館雨漏り修繕工事 (調理室)	2,108				1,340	768	
	小 計	6,935	0	(4,500)	0	0	1,340	1,095
衛	① 医療センターへき地診療所設備整備事業(眼科用レーザー手術装置・全自動血球計数器)	12,386			9,289			3,097
	② 医療センター空調機器修繕 (外調機二方弁交換)	3,117						3,117
	③ 伊豆大島沖浮体式洋上風力発電導入実証事業 (大島沖海象・風況観測・解析)	50,291	50,291					0
	④ 北部土砂捨場整備事業 (護岸及び減勢池工事)	35,630		(35,000)				630
	⑤ 南部土砂捨場新設事業(基本設計・実施設計・地質測量調査・林地開発図書作成業務)	88,339		(75,000)				13,339



区分	事業名	事業費	財 源 内 訳				
			国	都	地方債	その他	一般財源
衛	⑥ 千波環境美化センター脱水機陽極ドラムコーティング (ドラム側板用コーティング一式)	10,945			10,000		945
	⑦ 千波環境美化センター排ガス処理設備等改修工事 (ごみクリーンバケット補修他)	51,920			26,000		25,920
	⑧ CT装置X線管購入 (CT装置X線管購入)	11,594					11,594
	⑨ エコ・クリーンセンター外構保全工事 (外構吹付工事)	7,700					7,700
	小 計	271,922	50,291	(110,000) 9,289	36,000	0	66,342
農	① 新規就農者用圃場整備 (整地・パイプハウス建設1棟120㎡)	1,078					1,078
	② 地域特産化の推進事業 (保冷コンテナ・作業所建設)	28,222		(2,010) 24,190			2,022
	③ 地域農業水利施設ストックマネジメント事業 (大滝地区電気設備交換工事)	11,517		(1,400) 8,637			1,480
	④ 小規模土地改良事業 (泉津地区農道整備設計)	4,950		2,475	2,000		475
	⑤ 農業用水施設集中監視・遠隔操作システム導入 (農業基盤DX施設整備事業)	111,760		111,760			0
	⑥ アイスクリーム製造機器購入 (牛乳工場機器故障)	4,015					4,015
	⑦ 島しょ漁業振興施設整備事業 (人口石3,000㎡投入・運搬用保冷車購入・岡田売店改装)	38,287		(8,000) 29,681			606
	⑧ 牛乳工場設備改修工事 (高圧受電設備、排水ブロー改修工事)	5,267					5,267
	小 計	205,096	0	(11,410) 176,743	2,000	0	14,943
商	① 産業振興ゾーン整備事業 (マーケティング戦略・建築物計画等)	1,350		(1,000)			350
	② ジオパーク解説・案内看板作成 (安永溶岩解説看板作成等)	2,243		(900) 1,039			304

区分	事業名	事業費	財 源 内 訳				
			国	都	地方債	その他	一般財源
商	③ 火山博物館施設改修 (展示・建築実施設計)	61,299		43,310	17,000		989
	④ 裏砂漠駐車場整備事業 (駐車台数7台分)	7,216		(3,300) 3,608			308
	⑤ 御神火温泉施設改修 (地下送風機交換工事等)	6,754		(6,000)			754
	⑥ 勤労福祉会館テニスコート改修 (テニスコートフェンス3面改修)	6,865		(2,200)		4,365	300
	⑦ 三原山売店解体工事 (山頂遊歩道沿い売店解)	5,257				3,343	1,914
	⑧ 勤労福祉会館空調機改修 (2F学習室系統)	1,481		(1,000)			481
	⑨ 波浮港見晴台整備事業 (見晴台周辺伐採)	5,055				3,000	2,055
	⑩ ワーキングラボ整備事業 (椿公園サテライトオフィス補助)	9,936		(8,942)			994
	小 計	107,456	0	(23,342) 47,957	17,000	10,708	8,449
	土	① 吉谷公園トイレ更新工事 (扉窓修繕・便器4箇所交換)	2,307		(2,000)		
② メモリアル公園スポーツ広場等照明設置工事 (多目的広場・スホパーク)		3,101			3,000		101
④ 野増34号線道路改修舗装工事 (L=36.2m・W=4.0m)		32,636		15,268	15,000		2,368
⑤ 吉谷線道路改修舗装工事 (L=240m・W=7.0m)		31					31
⑥ 地の岡1号線道路改修舗装工事 (L=250m・W=4.0m)		15,740		4,811	9,000		1,929
⑦ 間伏10号線道路改修舗装工事 (L=157m・W=4.0m)		2,008					2,008
⑧ 風待4号線道路舗装補修工事 (L=150m・W=5.2m)		25,190		6,904	16,000		2,286

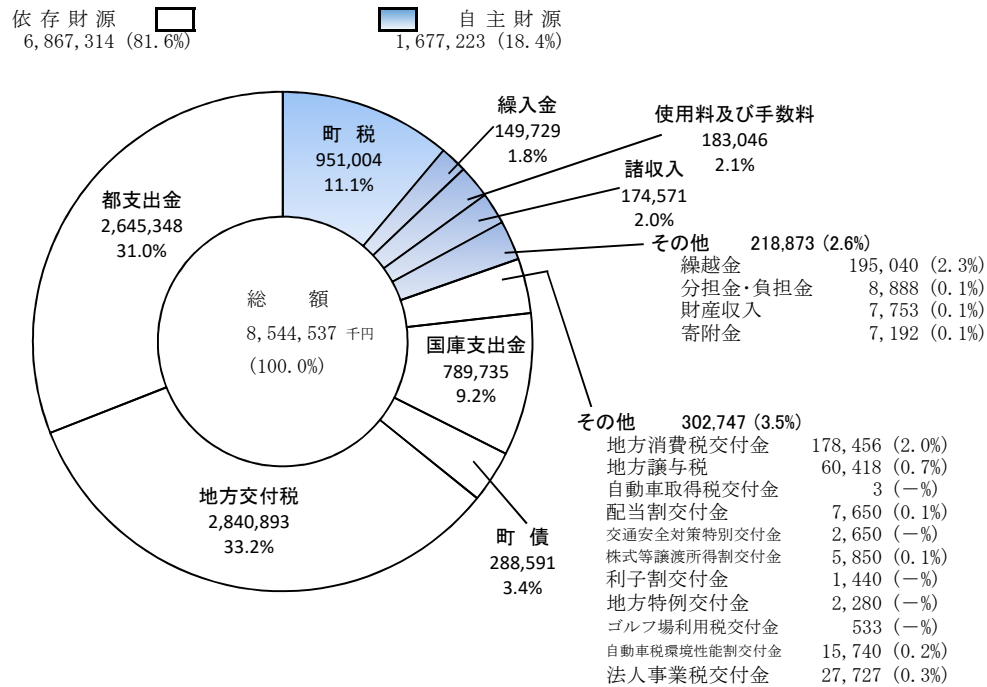
区分	事業名	事業費	財 源 内 訳				
			国	都	地方債	その他	一般財源
土	⑨ 北の山18号線道路舗装補修工事 (L=90m・W=4.8m)	23,600		6,812	15,000		1,788
	⑩ 間伏松のくぼ幹線道路舗装補修工事 (L=110m・W=4.0m)	20,502		5,472	13,000		2,030
	⑪ 家の上6号線道路舗装補修工事 (L=60m・W=3.8m)	9,722		2,637	6,000		1,085
	⑫ 野地2号線道路舗装補修工事 (L=100m・W=2.9m)	29,319		(20,000) 7,958			1,361
	⑬ 上の山1号線道路舗装補修工事 (L=80m・W=3.4m)	16,367		4,230	10,000		2,137
	⑭ 野増21号線道路舗装補修工事 (L=108m・W=3.1m)	3,975				3,975	0
	⑮ 湯の浜橋長寿命化改良工事 (補修検討委託)	18,324	11,772	(3,000) 3,114			438
	⑯ 次年度以降事業化道路用地 測量設計 (用地購入・補償費)	3,021					3,021
	⑰ 過年度事業等道路用地取得 (用地購入・測量設計等)	1,497					1,497
	⑱ 北の山川改修 (L=60m・W=2.0m)	30,867		(14,000) 15,000			1,867
	⑲ 沢立沢改修 (測量設計委託)	2,886		(2,500)			386
	⑳ 町営住宅長寿命化事業 (空港前団地屋上防水・外壁改修)	8,107		(4,500)			3,607
	㉑ 元町地区町営住宅建設(元町 家の上第6団地建設・第5団地 解体・第7団地地質測量)	351,951	103,024	(72,000) 94,225	(50,000)		32,702
小 計	601,151	114,796	(118,000) 166,431	(50,000) 87,000	3,975	60,949	
消	① 消防団車両購入 (元町分団水槽付ポンプ自動車)	32,167		3,789	28,000		378
	小 計	32,167	0	3,789	28,000	0	378

区分	事業名	事業費	財源内訳				
			国	都	地方債	その他	一般財源
教	① つばき小学校体育館空調整備 (設計・管理・設置工事)	30,200	7,052	8,116	14,000		1,032
	② さくら小学校特別教室空調更新工事 (音楽室・家庭科室)	3,406		(3,000)			406
	③ さくら小学校雨漏り修繕工事 (スレート屋根・印刷室・職員室・音楽室)	2,778				1,766	1,012
	④ 第三中学校高圧受電設備改修工事 (キュービクル屋外型2面体)	4,827		(4,500)			327
	⑤ 社会教育施設トイレ改修事業 (泉津公民館)	1,587		(166)		823	598
	⑥ 間伏文化会館雨漏り修繕工事 (雨漏り屋根修繕)	3,498				2,224	1,274
	⑦ 給食センターガス遮断弁交換及び操作部移設工事 (50A低圧用遮断弁)	1,244		(900)			344
	⑧ つつじ小学校施設改修事業 (浄化槽、給水ポンプ)	4,455		(4,100)			355
	⑨ 差木地ゲートボール場人工芝改修工事 (下地改良、人工芝敷設)	6,969				6,969	0
	⑩ 島外生徒受入学生寮建設事業 (概略設計・地質調査・測量)	3,809					3,809
小計	62,773	7,052	8,116	14,000	11,782	9,157	
土災	① 流域隣接等町道整備事業 (大金沢1.2号線・広場整備等)	107,452	48,700		12,000	46,532	220
	小計	107,452	48,700	0	12,000	46,532	220
災	① 台風8号災害復旧 (元村三原山線他町道土砂撤去等)	6,175					6,175
	小計	6,175	0	0	0	0	6,175
合計	1,501,295	257,895	417,803	196,000	111,337	180,934	

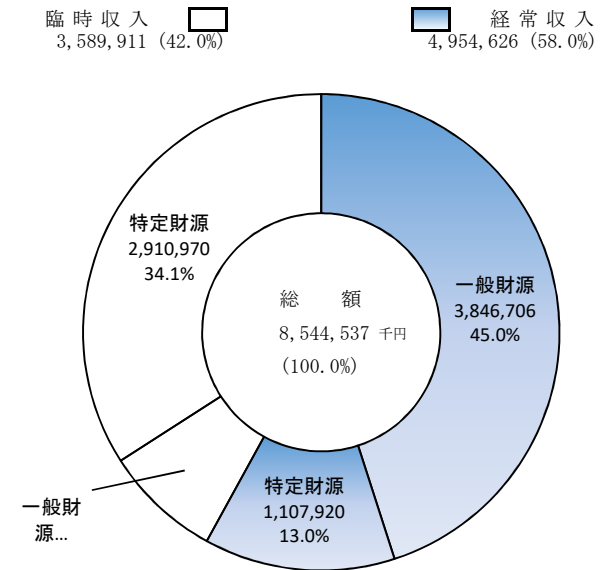
※ 財源内訳中「都支出金」欄 ( ) 内の数値は市町村総合交付金の外書である。  
財源内訳中「地方債」欄 ( ) 内の数値は東京都振興基金の外書である。

## 9. 一般会計の状況（図表等）

(1) 歳入

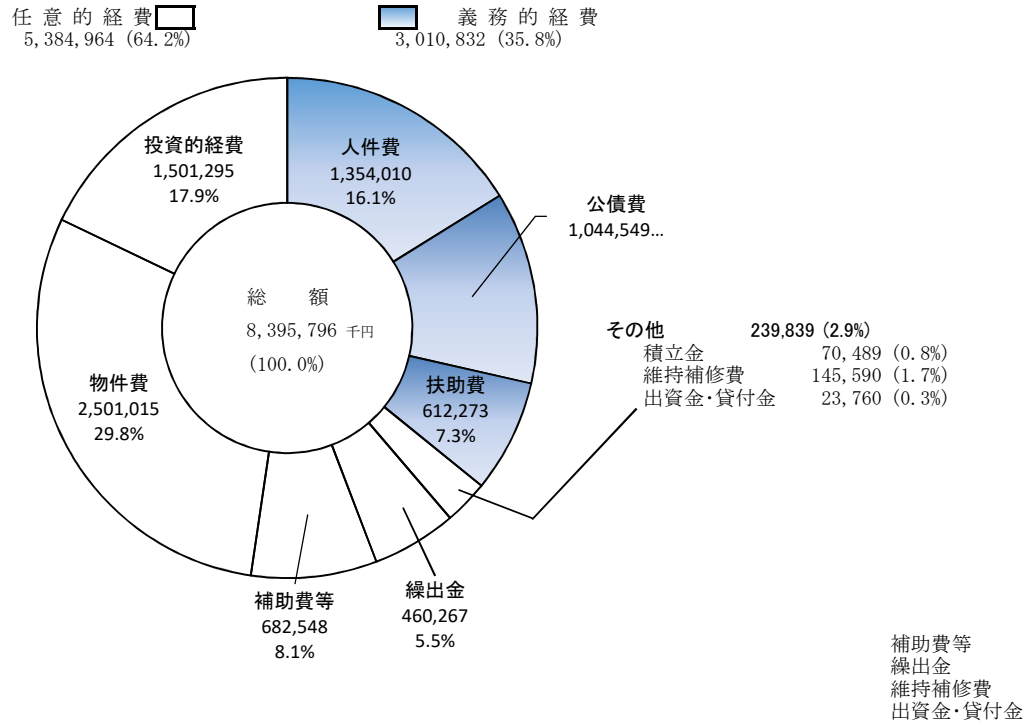


(2) 普通会計歳入の財源構成

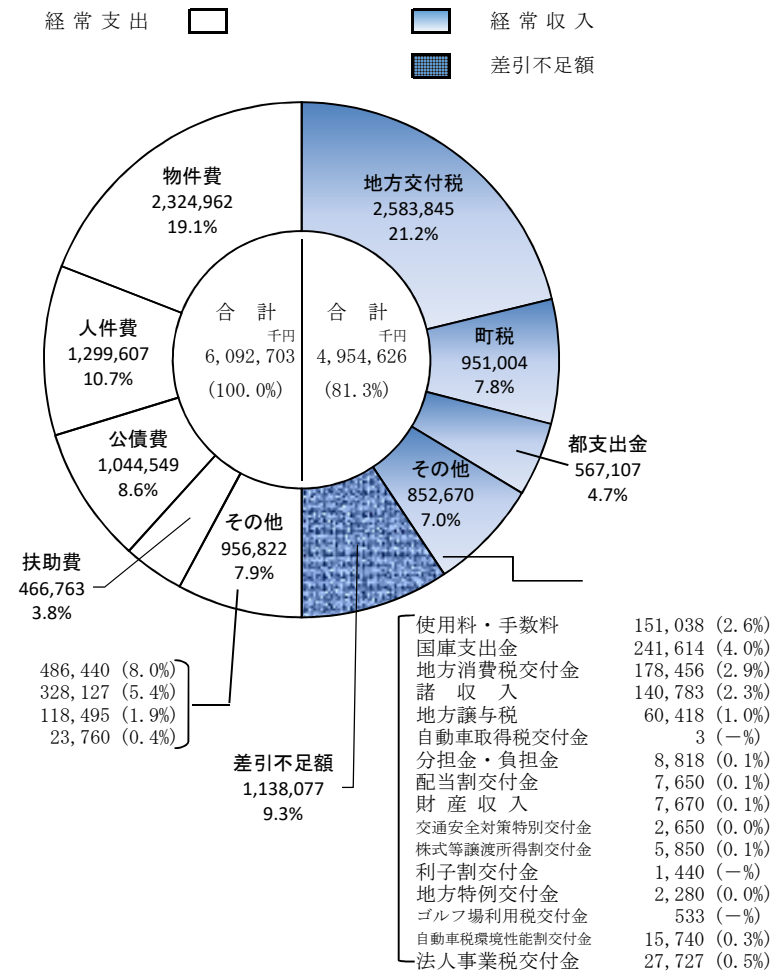


※普通会計とは地方自治法252条の17の5の規定に基づき、国、東京都に報告した決算統計数値であり、作成にあたっては純計控除等一定のルールが定められていることから、一般会計決算額とは異なります。  
 なお、対外的には原則この数値が用いられます。

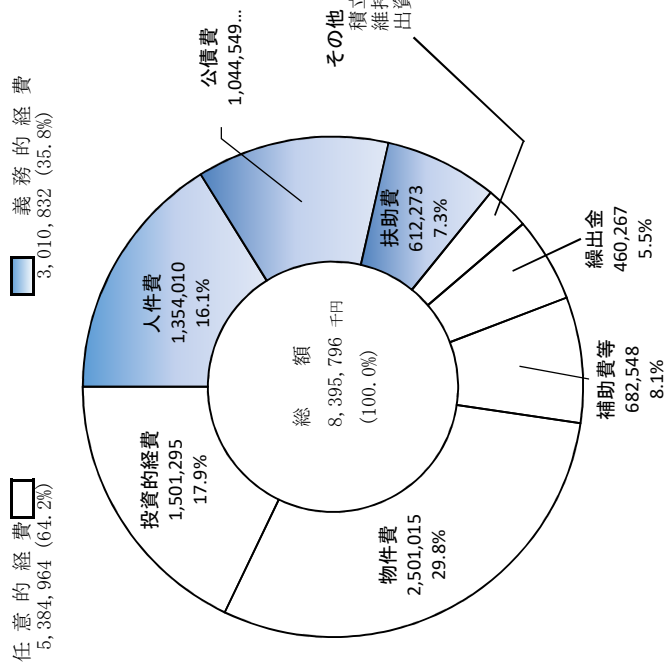
(3) 歳 出



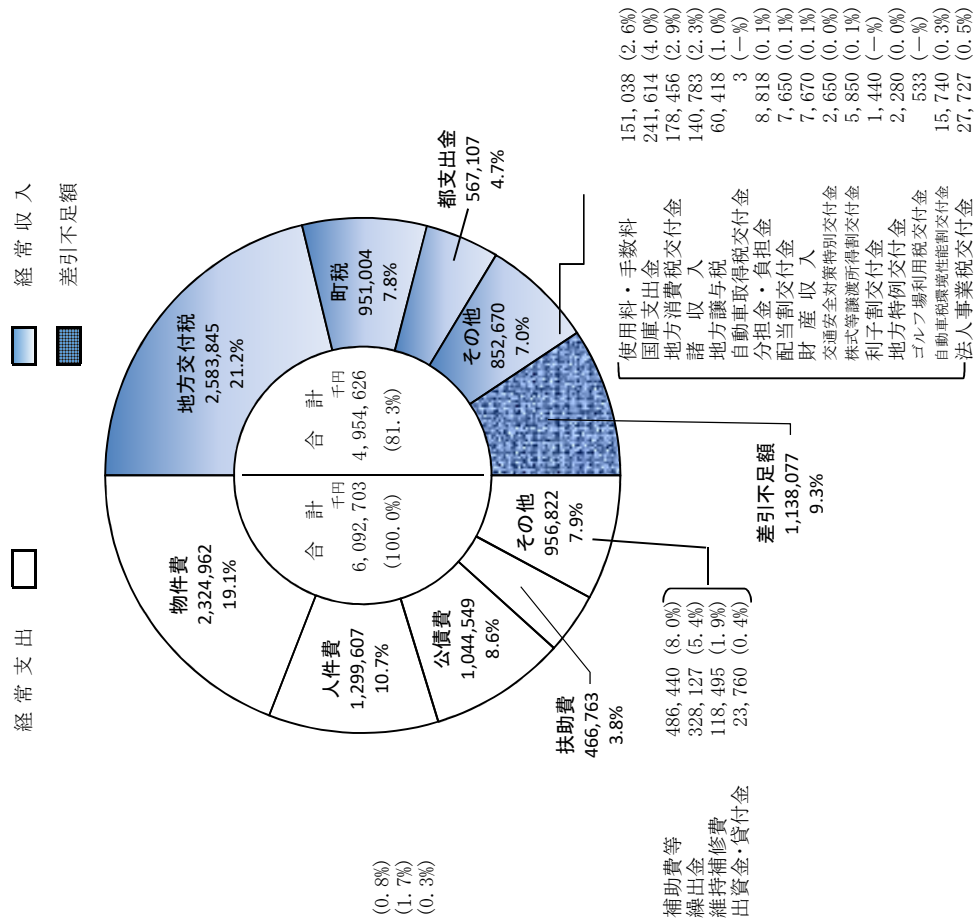
(4) 普通会計経常収支の状況



(3) 歳 出

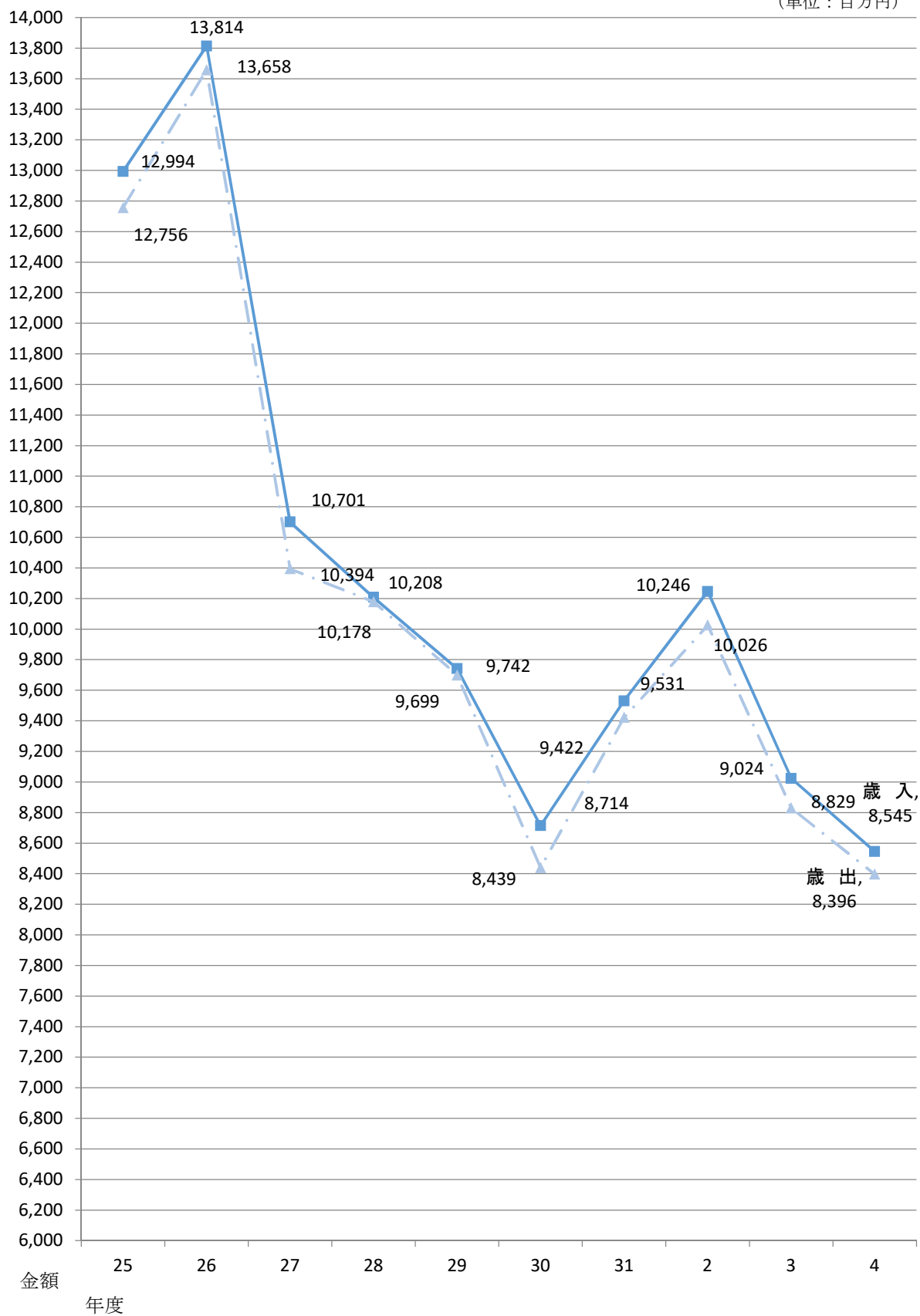


(4) 普通会計経常収支の状況



(5) 一般会計財政規模の動き（過去10年）

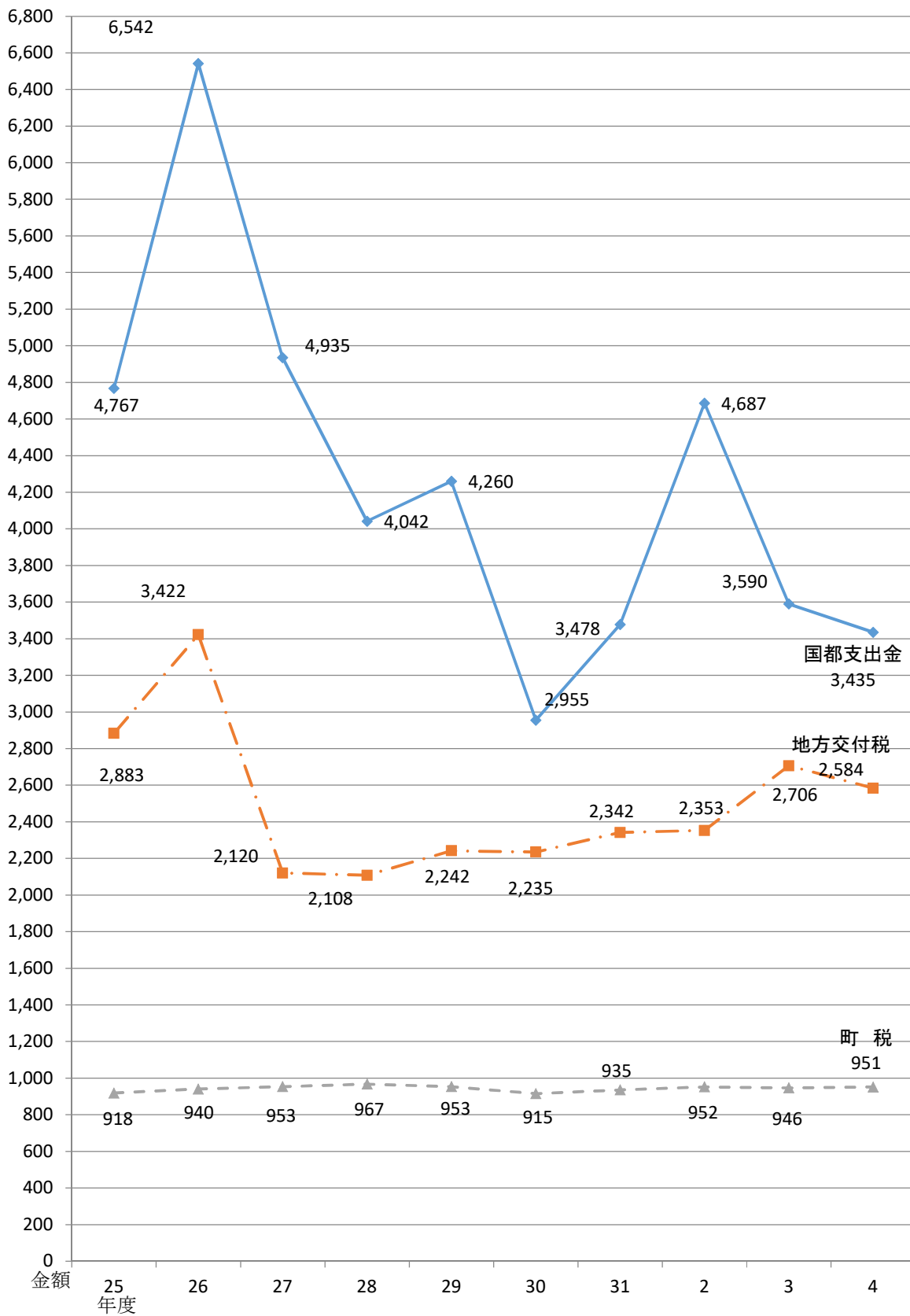
(単位：百万円)



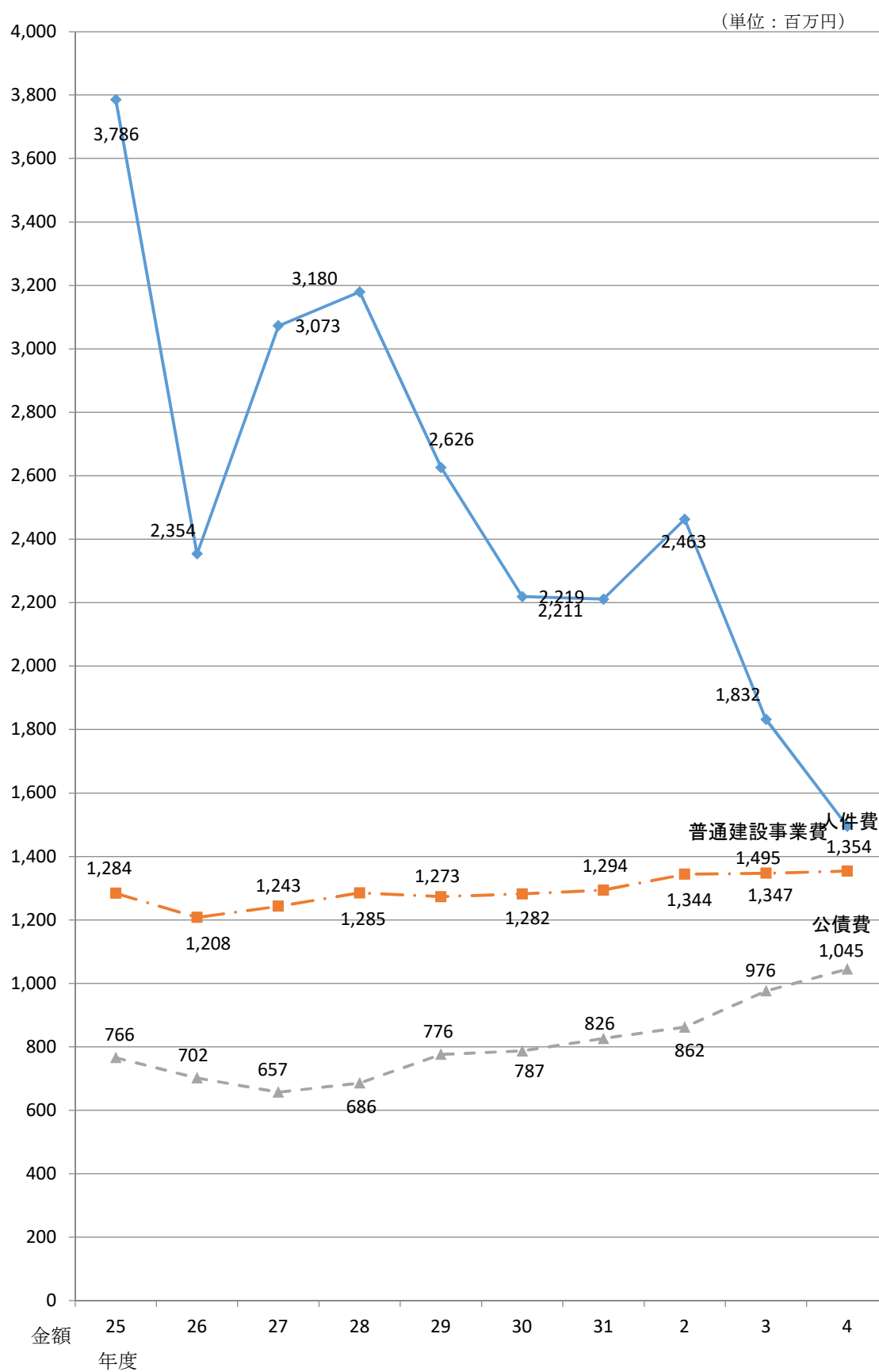


(6) 主な歳入の動き (過去10年)

(単位：百万円)

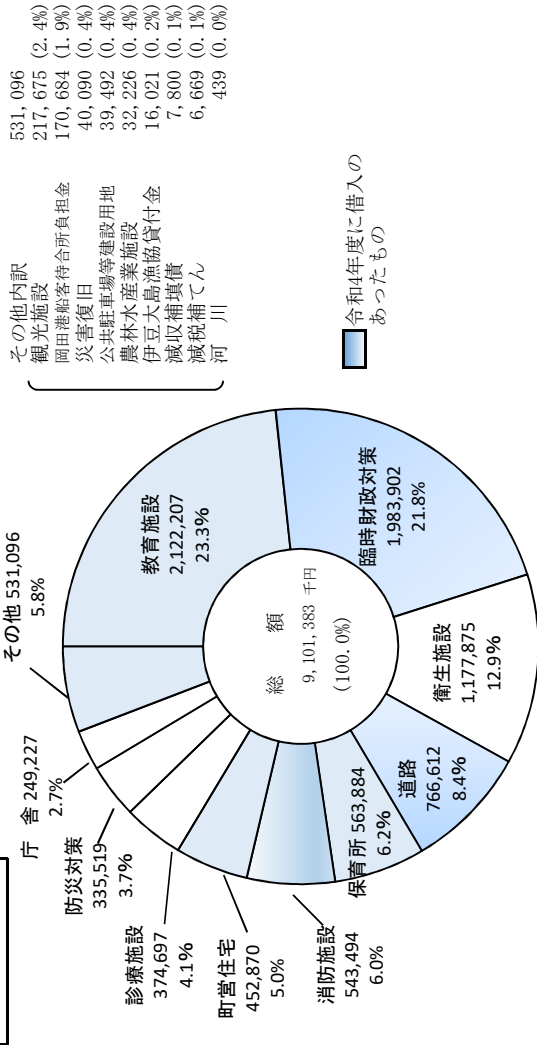


(7) 主な歳出の動き (過去10年)



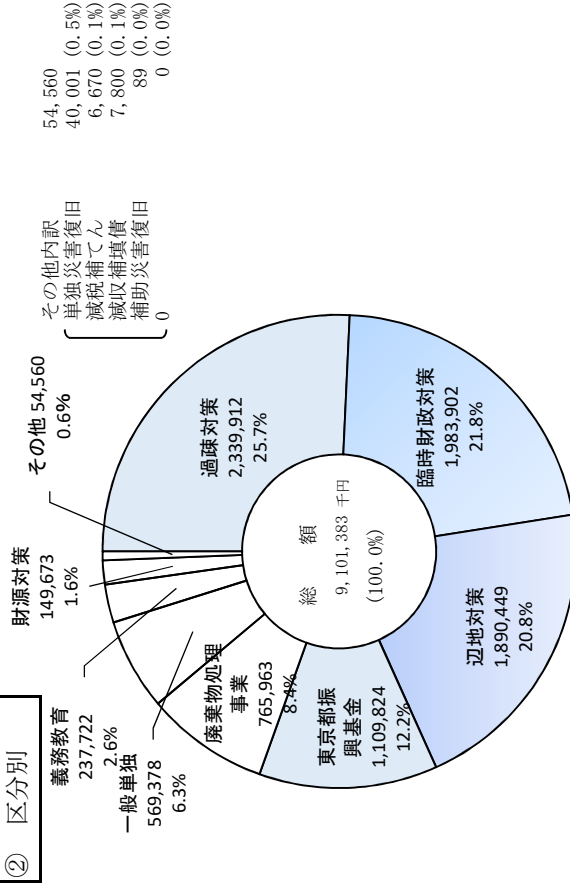
(8) 地方債現在高の状況

① 目的別

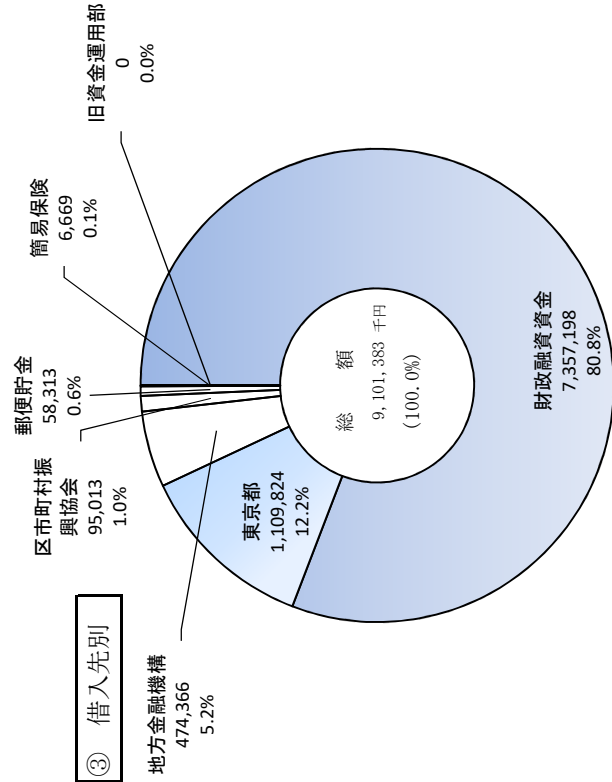


その他内訳  
 観光施設 531,096 (2.4%)  
 岡田港旅客符合所負担金 217,675 (1.9%)  
 災害復旧 40,090 (0.4%)  
 公共駐車場等建設用地 39,492 (0.4%)  
 農林水産業施設 32,226 (0.4%)  
 伊豆大島漁協貸付金 16,021 (0.2%)  
 減収補填償 7,800 (0.1%)  
 減収補てん 6,669 (0.1%)  
 河川 439 (0.0%)

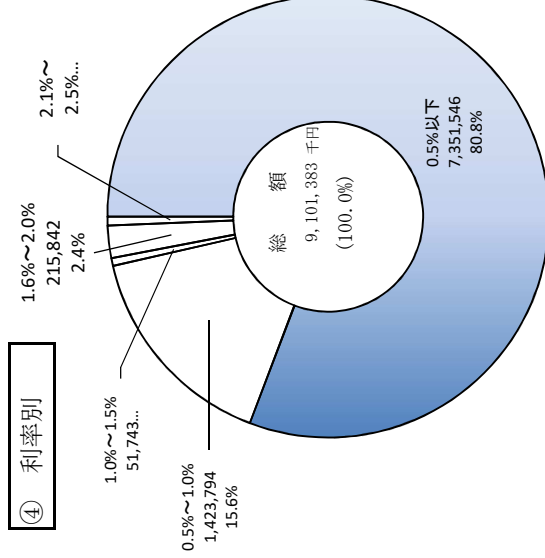
② 区分別



③ 借入先別

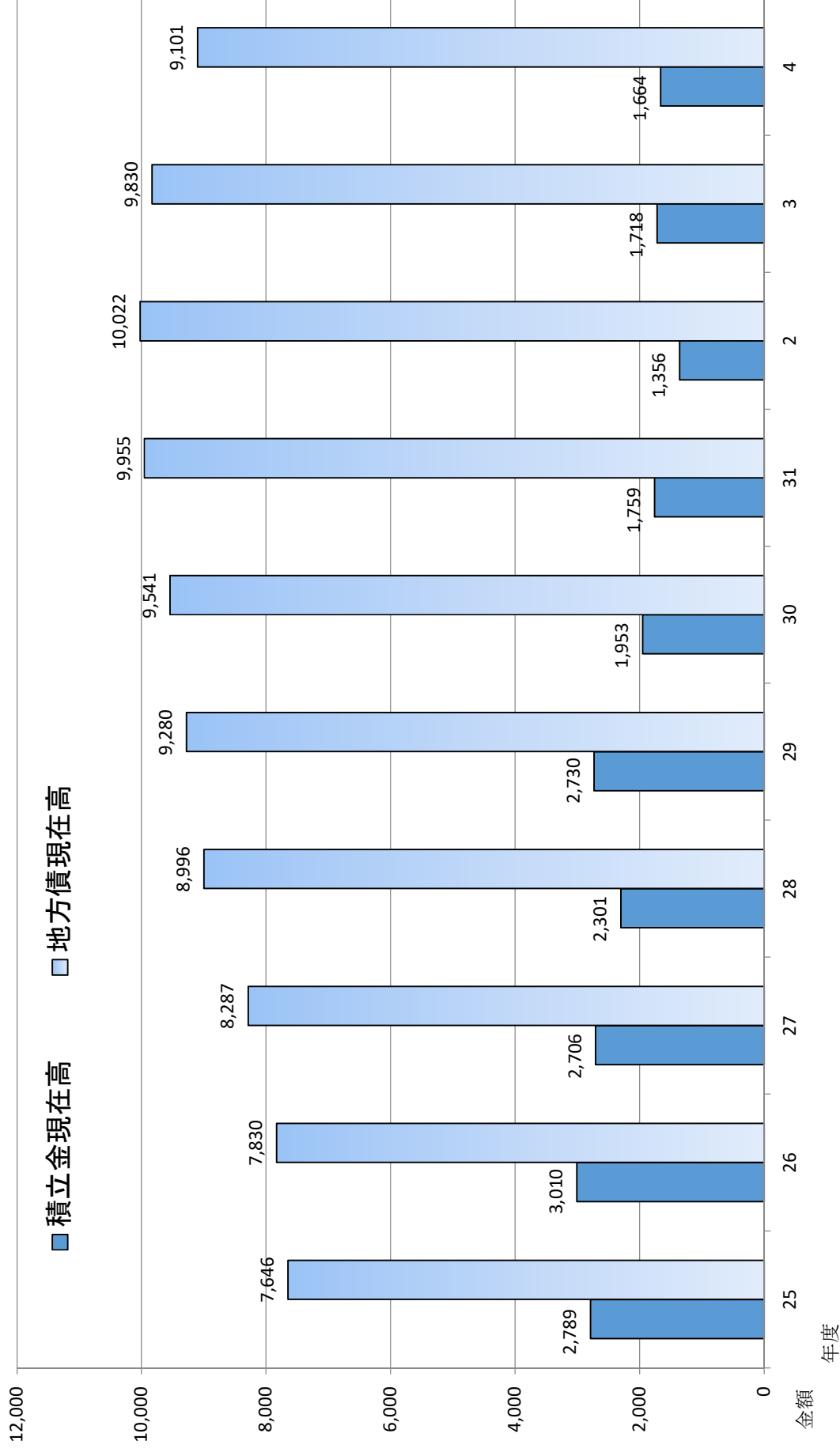


④ 利率別

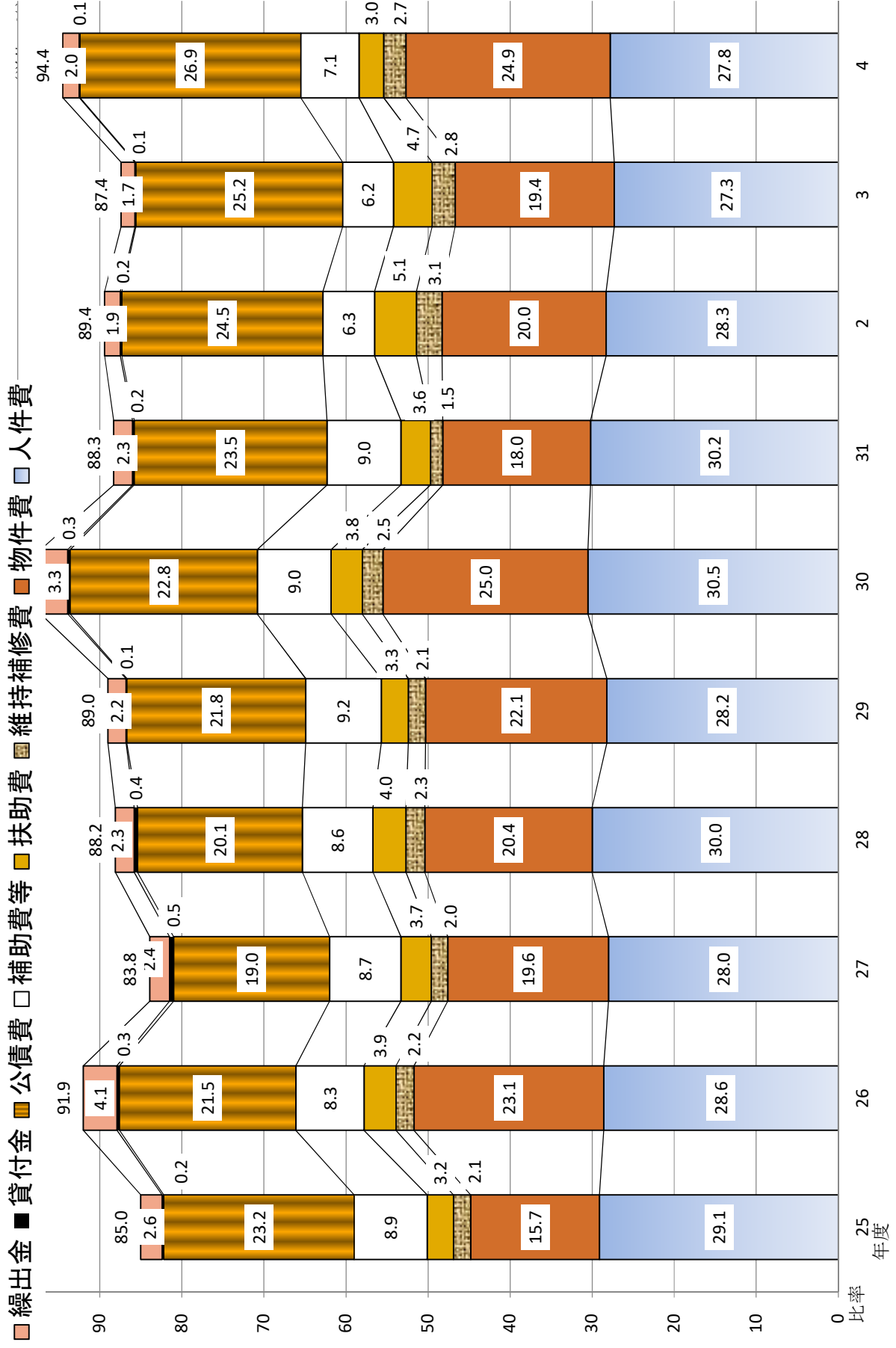


(9) 積立金現在高・地方債現在高の推移（過去10年）

（単位：百万円）



(10) 經常收支比率の推移 (過去10年)



## (11) 人口1人当たりの額

(単位：円)

区 分		年 度	平成30年度	平成31年度	令和2年度	令和3年度	令和4年度	類似団体平均
歳 入 の 状 況	1. 町 税		122,023	123,902	128,487	130,291	136,462	(145,280)
	2. 地 方 譲 与 税		7,859	7,852	7,981	8,303	8,670	(7,873)
	3. 利 子 割 交 付 金		236	175	166	154	207	(82)
	4. 配 当 割 交 付 金		787	866	800	1,101	1,098	(658)
	5. 株 式 等 譲 渡 所 得 割 交 付 金		643	530	928	1,338	839	(779)
	6. 地 方 消 費 税 交 付 金		19,274	18,340	23,259	25,337	25,607	(24,616)
	7. ゴルフ場利用税交付金		92	78	58	118	76	(1,118)
	8. 自動車取得税交付金		4,652	2,324	1	0	0	(0)
	9. 自動車税環境性能割交付金			821	1,432	1,877	2,259	(635)
	10. 法 人 事 業 税 交 付 金				292	1,857	3,979	(1,692)
	11. 地 方 特 例 交 付 金		217	3,168	1,274	1,977	327	(4,055)
	12. 地 方 交 付 税		297,997	310,501	317,628	372,663	407,647	(315,451)
	13. 交通安全対策特別交付金		347	349	412	404	380	(131)
	14. 分担金及び負担金		3,290	10,126	8,950	1,808	2,307	(48,726)
	15. 使用料及び手数料		33,239	26,888	30,750	28,068	26,266	(12,812)
	16. 国 庫 支 出 金		64,657	76,413	275,534	140,296	113,321	(138,717)
	17. 都 支 出 金		329,385	384,582	356,943	354,063	379,588	(68,433)
	18. 財 産 収 入		2,174	951	1,446	1,083	1,112	(9,203)
	19. 寄 附 金							No.14に含む
	20. 繰 入 金		110,111	74,335	67,000	13,995	21,485	(37,760)
	21. 繰 越 金		5,748	36,415	14,607	30,332	27,987	(37,924)
	22. 諸 収 入		25,553	25,877	23,991	23,638	25,050	(19,878)
	23. 町 債		133,583	158,859	120,632	103,967	41,411	(84,979)
合 計			1,161,867	1,263,352	1,382,571	1,242,670	1,226,078	(960,802)
歳 出 の 状 況	1. 人 件 費		170,880	171,534	181,371	185,527	194,290	(138,005)
	2. 物 件 費		319,068	325,790	343,843	322,389	358,877	(134,125)
	3. 維 持 補 修 費		13,098	12,656	15,792	16,253	20,891	(11,576)
	4. 扶 助 費		61,325	60,689	74,308	103,986	87,857	(94,484)
	5. 補 助 費 等		84,448	93,299	190,414	72,114	97,941	(139,739)
	6. 積 立 金		2,939	46,564	9,772	61,865	10,115	(79,923)
	7. 出 資 金 貸 付 金		3,448	3,879	3,797	3,560	3,409	(6,921)
	8. 繰 出 金		69,241	62,310	64,371	62,358	66,045	(72,401)
	9. 公 債 費		104,955	109,496	116,259	134,385	149,885	(83,930)
	10. 普 通 建 設 事 業 費		295,836	293,144	332,293	252,340	214,539	(138,402)
	11. 災 害 復 旧 事 業 費		0	69,539	20,628	1,033	886	(10,087)
合 計			1,125,238	1,248,900	1,352,848	1,215,810	1,204,735	(909,593)
基金（積立金）現在高			260,458	233,119	182,964	236,510	238,720	(471,669)
地 方 債 現 在 高			1,272,155	1,319,537	1,352,346	1,353,751	1,305,981	(779,403)

※ 類似団体平均は令和3年度計数である。

10. 決算状況  
(普通会計)

団体コード	133612	市町村類型	Ⅱ-2
団体名	大島町	R3年度交付税種地区区分	Ⅱ-1

人 口		指定団体等の状況		事務の共同処理の状況		指 数 等	
国調	R2年 7,102 人 増減率 (R2年/H27年) △ 9.9 %	過疎 山村 離島 不交付 広域行政圏	首都 近郊整備 既成市街地	<ごみ・し尿処理>		基準財政需要額	3,508,161 千円
住民基本台帳	R5.1.1 7,150 人 対前年度増減率※※ △ 1.5 % (参考) 65才以上人口 R5.1.1 2,737 人					面積	90.76 k㎡
決算収支の状況 (千円)		令和4年度	令和3年度	<収益事業>		標準財政規模	3,796,606 千円
1. 歳入総額 A	8,544,537	9,024,248	うち臨時財政対策債発行可能額			42,591 千円	
2. 歳出総額 B	8,395,796	8,829,208	<その他>		財政力指数	0.290 単年度 (0.267)	
3. 歳入歳出差引額 (A-B) C	148,741	195,040			実質収支比率	2.4 %	
4. 翌年度に繰り越すべき財源 D	58,538	0	・東京都市町村総合事務組合		公債費負担比率	23.1 %	
5. 実質収支 (C-D) E	90,203	195,040			経常収支比率	94.4 %	
6. 単年度収支 F	△ 104,837	△ 25,234	・東京都島嶼町村一部事務組合		地方債現在高 A (特定資金公共投資事業債除く)	9,101,383 千円	
7. 積立金 G	70,031	405,146			債務負担行為翌年度以降支出予定額 B	0 千円	
8. 繰上償還金 H	0	0	・東京都市町村職員退職手当組合		積立金現在高 C (うち財政調整基金)	1,663,640 千円 (778,222)	
9. 積立金取崩額 I	0	0			将来にわたる財政負担 A + B - C	7,437,743 千円	
10. 実質単年度収支 (F+G+H-I) J	△ 34,806	379,912	・東京都市町村議会議員公務災害補償等組合		積立基金取崩額	124,386 千円	
					収益事業収入	0 千円	
				・東京都後期高齢者医療広域連合		健全化判断比率※	
						実質赤字比率	- (15.00) %
						連結実質赤字比率	- (20.00) %
						実質公債費比率	12.1 (25.0) %
						将来負担比率	95.2 (350.0) %
一 般 職 員 ( R5. 4. 1 現在 )				特 別 職 等 ( R5. 4. 1 現在 )			
区 分	職 員 数 A	4月分給料支払総額 B 千円	1人当たり支給月額 B/A 円	区 分	改定実施年月日	1人当たり平均給料 (報酬) 月額 円	
一 般 職 員	119	34,207	287,450	市 町 村 長	27.5.1	800,000	
うち技能労務職	1	246	246,000	副 市 町 村 長	27.5.1	690,000	
教 育 公 務 員	0	0	0	教 育 長	27.5.1	640,000	
消 防 職 員	19	5,417	285,111				
臨 時 職 員	0	0	0	議 長	9.4.1	300,000	
合 計	138	39,624	287,128	副 議 長	9.4.1	220,000	
公 営 事 業 の 状 況	事 業 名	法 適 用	実 質 収 支 額 千円	普 通 会 計 か ら の 繰 入 金 千円	職 員 数 人	議 員 定 数 ( 14 人 )	
	国民健康保険 (事業勘定)	/	24,638	26,056	2	加 入 世 帯 数 1,454 世帯	
	介護保険 (保険事業勘定)	/	42,469	157,509	5	被 保 険 者 数 2,026 人	
	後期高齢者医療	/	1,689	134,603	1	1 世帯当り保険税調定額 147,470 円	
	水道事業	有	△21,254	24,297	5	被 保 険 者 1 人 当 り 保 険 税 調 定 額 105,835 円	
	下水道事業	/	13	16,787	1	被 保 険 者 1 人 当 り 費 用 561,930 円	
						保 險 税 ( 料 ) 210,891 千円	
						保 險 給 付 費 781,441 千円	
						国民健康保険事業納付金 306,207 千円	
						千円	
					千円		

※ () 書きは、早期健全化基準である。  
 ※※ 「人口」「住民基本台帳」「対前年度増減率」欄算出における前年度数値には、外国人登録人口も含む。

## 11. 普通会計歳入決算の推移

(単位：千円)

年 度	2			3			4		
区 分 科 目	決 算 額	構 成 比 率 %	対 前 年 比 率 %	決 算 額	構 成 比 率 %	対 前 年 比 率 %	決 算 額	構 成 比 率 %	対 前 年 比 率 %
歳入総額	10,246,227	100.0	7.5	9,024,248	100.0	△ 11.9	8,544,537	99.9	△ 5.3
町 税	952,218	9.3	1.9	946,170	10.5	△ 0.6	951,004	11.1	0.5
地方譲与税	59,150	0.6	△ 0.1	60,293	0.7	1.9	60,418	0.7	0.2
利子割交付金	1,228	-	△ 6.8	1,118	-	△ 9.0	1,440	-	28.8
配当割交付金	5,930	0.1	△ 9.2	7,993	0.1	34.8	7,650	0.1	△ 4.3
株式等譲渡 所得割交付金	6,874	0.1	71.9	9,713	0.1	41.3	5,850	0.1	△ 39.8
地方消費税 交 付 金	172,373	1.7	24.6	183,994	2.0	6.7	178,456	2.1	△ 3.0
ゴルフ場利用 税 交 付 金	430	-	△ 26.5	860	-	100.0	533	-	△ 38.0
自動車取得税 交 付 金	5	0.0	-100	0	-	皆 減	3	-	皆 増
自動車税環境 性能割交付金	10,613	0.1	71.3	13,629	0.2	28.4	15,740	0.2	15.5
法 人 事 業 税 交 付 金	2,162	0.0	皆 増	13,486	0.1	523.8	27,727	0.3	105.6
地 方 特 例 交 付 金	9,444	0.1	△ 60.5	14,358	0.2	52.0	2,280	0.0	△ 84.1
地方交付税	2,353,944	23.0	0.5	2,706,277	30.0	15.0	2,840,893	33.2	5.0
交通安全対策 特別交付金	3,055	-	16.0	2,933	-	△ 4.0	2,650	-	△ 9.6
分担金及び 負 担 金	9,848	0.1	△ 37.6	9,229	0.1	△ 6.3	8,888	0.1	△ 3.7
使用料及び 手 数 料	227,885	2.2	12.3	203,827	2.3	△ 10.6	183,046	2.1	△ 10.2
国庫支出金	2,041,986	19.9	254.2	1,018,826	11.3	△ 50.1	789,735	9.2	△ 22.5
都 支 出 金	2,645,307	25.8	△ 8.8	2,571,207	28.5	△ 2.8	2,645,348	31.0	2.9
財 産 収 入	10,714	0.1	49.4	7,864	0.1	△ 26.6	7,753	0.1	△ 1.4
寄 附 金	56,477	0.6	△ 6.8	3,900	0.0	△ 93.1	7,192	0.1	84.4
繰 入 金	496,535	4.8	△ 11.5	101,635	1.1	△ 79.5	149,729	1.8	47.3
繰 越 金	108,252	1.1	△ 60.6	220,274	2.4	103.5	195,040	2.3	△ 11.5
諸 収 入	177,796	1.7	△ 8.9	171,657	1.9	△ 3.5	174,571	2.0	1.7
町 債	894,001	8.7	△ 25.4	755,005	8.4	△ 15.5	288,591	3.4	△ 61.8



## 1 2. 普通会計性質別決算の推移

(単位：千円)

年 度	2			3			4		
区 分 科 目	決 算 額	構 成 比 率 %	対前年 比 率 %	決 算 額	構 成 比 率 %	対前年 比 率 %	決 算 額	構 成 比 率 %	対前年 比 率 %
歳 出 総 額	10,025,953	100.0	6.4	8,829,208	100.0	△ 11.9	8,395,796	99.8	△ 4.9
人 件 費	1,344,144	13.4	3.9	1,347,296	15.3	0.2	1,354,010	16.1	0.5
物 件 費	2,548,221	25.3	3.7	2,341,189	26.4	△ 8.1	2,501,015	29.7	6.8
維 持 補 修 費	117,034	1.2	22.6	118,032	1.3	0.9	145,590	1.7	23.3
扶 助 費	550,698	5.5	20.3	755,144	8.6	37.1	612,273	7.3	△ 18.9
補 助 費 等	1,411,155	14.1	100.5	523,695	5.9	△ 62.9	682,548	8.1	30.3
普通建設事業費	2,462,620	24.6	11.4	1,832,493	20.8	△ 25.6	1,495,120	17.8	△ 18.4
災害復旧事業費	152,875	1.5	△ 70.9	7,499	0.1	△ 95.1	6,175	0.1	△ 17.7
公 債 費	861,593	8.6	4.3	975,902	11.1	13.3	1,044,549	12.4	7.0
積 立 金	72,421	0.7	△ 79.4	449,262	5.1	520.3	70,489	0.8	△ 84.3
投資及び出資金・貸付金	28,140	0.3	△ 6.3	25,850	0.3	△ 8.1	23,760	0.3	△ 8.1
繰 出 金	477,052	4.8	1.5	452,846	5.1	△ 5.1	460,267	5.5	1.6

<参考> 地方消費税交付金(社会保障財源化分)の使途内訳

地方消費税率の引上げによる引上げ分の地方消費税収(市町村においては「地方消費税交付金(社会保障財源化分)」)については、社会保障4経費(制度として確立された年金、医療及び介護の社会保障給付並びに少子化に対処するための施策に要する経費)及びその他社会保障施策(社会福祉、社会保険及び保健衛生に関する施策)に要する経費に充てることとされています。

大島町では、下表のとおり各事業に充当しています。

(歳入)地方消費税交付金(社会保障財源化分)	総額	103百万円)
(歳出)社会保障4経費及びその他社会保障施策に要する経費	総額	1,967百万円)
	(うち一般財源)	878百万円)

【社会保障4経費及びその他社会保障施策に要する経費】 (単位:千円)

事業名	経費	財源内訳				
		特定財源			一般財源	
		国都支出金	地方債	その他	地方消費税交付金(引上げ分)	その他
社会福祉						
社会福祉総務費	447,944	282,187	0	5,493	18,883	141,381
高齢者福祉費	79,635	33,199	0	593	5,400	40,443
保健医療助成費	388,048	306,509	0	0	9,607	71,932
社会福祉施設管理費	15,516		0	6,362	1,079	8,075
児童福祉総務費	175,853	99,488	0	49	8,992	67,324
児童措置費	265,663	151,565	0	8,271	12,469	93,358
保育所運営費	166,454	24,142	0	6,711	15,977	119,624
小計	1,539,113	897,090	0	27,479	72,407	542,137
保健衛生						
保健衛生総務費	128,344	12,902	0	119	13,588	101,735
医療事業費	198,710	61,744	0	53,957	9,780	73,229
予防費	91,522	33,778	0	595	6,733	50,416
母子衛生費	9,763	1,840	0	0	934	6,989
小計	428,339	110,264	0	54,671	31,035	232,369
合計	1,967,452	1,007,354	0	82,150	103,442	774,506

※地方消費税交付金(社会保障財源化分)は、各事業に要する一般財源の比率に応じて按分して充当している。