

乳児組(1・2才児)の持ち物

元町保育園

【毎日持ってくるもの】 ◆すべての持ち物の分かりやすい部分に記名をお願いします。

◆園生活に必要な物(おもちゃ、お菓子、お金等)は、持ち込まないようにお願いします。
破損や紛失、貸し借り等のトラブルになることがあります。

通園カバン




or



- 体に合った大きさのカバンにしてください。(リュック型は遠足などにも使えます)
- 子どもが自分で開閉しやすく、出し入れがしやすいものが良いでしょう。
- キーホルダーなどを付ける場合は、紛失、破損などのトラブルになることがあります。
- ピンバッチは外れやすく、針が危ないのでご遠慮下さい。

連絡ノート



- ノートは保育園より配布します。
- 連絡事項、何か変わったこと、子育ての悩みなどありましたら、ご記入ください。

食食用エプロン



- 使用したら軽くゆすいでお返ししますので、ご家庭にて毎日洗濯をお願いします。

食食用口拭きタオル



- 15センチ角くらいのおしぼりタオルサイズの物。
- 濡らして使用し、軽くゆすいでお返ししますので、ご家庭にて毎日洗濯をお願いします。

食食用エプロンと口拭きタオルを入れるビニール製の入れ物



- ビニール製のポーチ、フリーザーパックなど。

手拭きタオル



- ハンドタオルサイズのもの。
- フックに掛けるのでひもをつけて下さい。

コップ



- コップは毎日持ち帰ります。きれいに洗って乾かし、翌日持たせて下さい。

コップ袋



- コップ袋に手拭きタオルも入れて持ち帰ります。出し入れがしやすい開口部の広いもの(20cmくらい角の袋)が望ましいです。
- コップ袋は定期的に洗濯をお願いします。

新しい洋服（パジャマ変わりの洋服）



- お昼寝をする際に、新しい洋服を着て寝ます。（お昼寝後そのまま使用する洋服になります。）着やすい物、厚手の物にならないようにしましょう。

新しい洋服袋入れ



or



- 新しい洋服と枕タオルが入る大きさのもの。
- 手さげ型、巾着型、どちらでも良いです。

汚れ物を持ち帰るビニール製バック




※直接入れたくない場合のみ
ビニール袋に名前を書いて
入れる。

- ビニール製バックに直接汚れ物を入れます。直接入れたくない場合は、ビニール袋に名前を書いて置いて下さい。
- 毎日持ち帰りますので、翌日新しい洋服袋入れに、着替えを入れて持たせて下さい。

【毎週持ち帰るもの】

※週末持ち帰りますので、きれいにして月曜日に持ってきて下さい。

上履き



- 足に合ったサイズで、履きやすいものが良いでしょう。
- 他のお子さんと同じ靴の場合があるので、お子さんが分かる目印をつけていただくと分かりやすいです。

上履き袋入れ





or




- 上履きが入る大きさのものでお願いします。

昼寝用布団一式



掛け布団



敷布団

- 掛け布団と敷布団。枕は必要ありません。
 - 持ち帰ったら、カバーの洗濯、布団干しをお願いします。
 - 季節により毛布、タオルケット（バスタオル）を使うことがあります。おたよりなどでお知らせします。
- ※保育園より貸し出すこともできます。卒園・退園の際に全てクリーニングをして返却していただきます。

枕用タオル



- フェイスタオル位の大きさのもの。

【園に置いておき、定期的に持ち帰ったり、補充していただくもの】

着替え一式



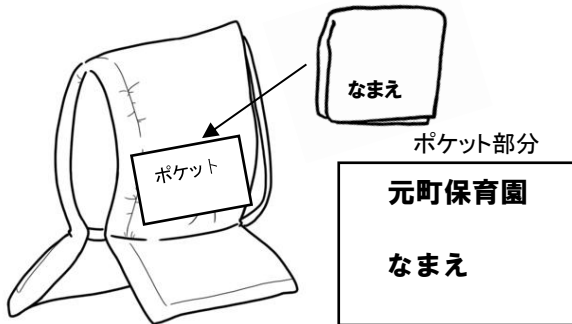
- 汚れても良い物、季節に応じて用意して下さい。
- Tシャツ、ズボン、パンツ、靴下、(肌着)など。
- 全ての衣服に記名をお願いします。靴下は1つずつ記名をして下さい。洗濯すると記名も薄くなる為、書き直して下さい。
- 汚れて持ち帰ったら、翌日補充をお願いします。

オムツ・おしり拭き



- オムツには1枚ずつに名まえを書いて下さい。
- おしり拭きは1パック保育園にストックしておき、少なくなりましたらお知らせしますので、補充をお願いします。

防災頭巾とハンカチ

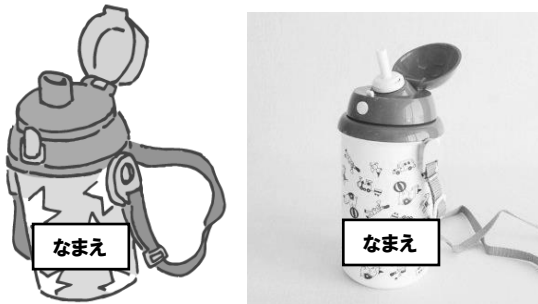


- 無地の布に、保育園名、名前を書きポケットにして縫い付けます。その中にハンカチを入れておいて下さい。
- 毎月、最終金曜日(土曜日)に持ち帰ります。ハンカチ点検や日干し等をして、次の月曜日に持たせて下さい。

【時々使用するもの】

※使用する際に、おたよりや掲示でお知らせします。

水筒



- 中身は水か麦茶でお願いします。
- 肩から下げるひも付きのものでお願いします。
- 1才児は、ストロータイプが良いです。
- 2才児は、担任とご相談下さい。
- 使用した日は、中身をきれいに洗い、パッキン等も洗い十分乾かして下さい。

弁当箱

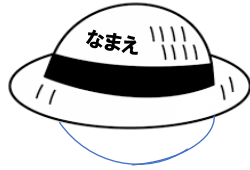


- 本体とふたの両方に名まえを書いて下さい。
- ロック機能がついているタイプの方が良いでしょう。
- 仕切りは要りません。
- 使用したらパッキンを外して洗って乾燥させ、清潔に保管しましょう。

【夏季に使用するもの】

必要な時期になりましたら、事前に園だより等でお知らせします。

麦わら帽子



- 風で飛ばされないよう、あごに掛けるゴムをつけて下さい。

浴用タオル (シャワー用)



- フェイスタオル位の大きさのもの。
- 使用した時のみ持ち帰ります。(夏時期のシャワーや排泄時の失敗等)
- ※バスタオルはお子さんが自分で体を拭くのに大きくて扱いにくいです。

ビーチサンダル



- 鼻緒がついたタイプの方が良いですが、お子さんの状況に合わせ、担任と相談して下さい。
- 脱げにくいよう、かかとにゴムがついているタイプのものが安心です。
- お子さんの状態に合わせ、担任とご相談下さい。