

平成24年度

東京都大島町各会計決算資料

1. 会計別決算額
2. 一般会計財政指標等
3. 一般会計歳入
4. 一般会計目的別歳出
5. 一般会計性質別歳出
6. 町税の収入状況
7. 建設事業等一覧表
8. 基金（積立金）の状況
9. 一般会計の状況（図表等）
10. 決算状況（普通会計）
11. 普通会計歳入決算の推移
12. 普通会計性質別決算の推移
13. 新地方公会計制度財務4表

東京都大島町

1. 会計別決算額

(単位：千円)

会 計 別		平成 2 4 年 度		歳入歳出 差 引	平成 2 3 年 度		歳入歳出 差 引
		歳 入	歳 出		歳 入	歳 出	
一 般 会 計		8,153,910	8,050,170	103,740	7,340,657	7,203,204	137,453
特 別 会 計		3,011,115	3,111,713	△ 100,598	2,925,593	3,047,550	△ 121,957
特 別 会 計	国民健康保険事業勘定	1,460,282	1,460,282	-	1,472,101	1,472,101	-
	介護保険事業勘定	864,252	861,934	2,318	830,615	821,281	9,334
	後期高齢者医療	221,344	220,765	579	187,944	187,924	20
	泉 津 財 産 区	17,153	15,940	1,213	22,229	20,429	1,800
	野 増 財 産 区	5,624	5,431	193	9,321	9,074	247
	差 木 地 財 産 区	13,092	12,217	875	11,654	9,252	2,402
	水 道 事 業	429,368	535,144	△ 105,776	391,729	527,489	△ 135,760
合 計		11,165,025	11,161,883	3,142	10,266,250	10,250,754	15,496

2. 一般会計財政指標等

(単位：千円・%)

区 分	平成24年度	平成23年度	区 分	平成24年度	平成23年度			
歳入総額	8,153,910	7,340,657	基準財政需要額	2,602,631	2,653,463			
歳出総額	8,050,170	7,203,204	基準財政収入額	895,073	921,228			
歳入歳出差引額	103,740	137,453	標準財政規模	3,063,566	3,124,364			
翌年度繰越財源	0	0	財政力指数	0.347	0.360			
実質収支	103,740	137,453	実質収支比率	3.4	4.4			
単年度収支	△33,713	△37,195	経常一般財源比率	93.0	93.1			
財政調整基金積立金	185	214,229	積立金現在高	2,234,615	1,893,353			
地方債繰上償還金	0	0				財政調整基金	662,103	661,918
財政調整基金取崩額	0	0				その他	1,572,512	1,231,435
実質単年度収支	△33,528	177,034	地方債現在高	6,604,967	6,547,724			

経常収支比率等の推移（過去10年）

(単位：%)

区 分	15	16	17	18	19	20	21	22	23	24
経常収支比率	90.5	90.5	92.2	91.4	89.8	88.4	87.1	85.8	84.5	87.3
公債費比率	11.4	13.5	13.9	15.2	17.1	15.8	15.4	13.2	13.9	13.3
起債許可制限比率	9.8	10.9	11.7	13.0	14.2	14.8	14.8	14.6	13.9	13.2
実質公債費比率			12.6	14.3	15.7	16.3	16.4	15.0	14.4	13.6
公債費負担比率	15.9	17.5	19.8	22.9	24.1	22.9	21.0	19.2	20.4	18.5
現債高倍率	277.9	291.8	283.4	269.4	271.7	257.3	248.9	220.4	209.6	215.6
実質赤字比率					-	-	-	-	-	-
連結実質赤字比率					-	-	-	-	-	-
将来負担比率					166.6	172.8	165.4	135.9	108.1	102.3
給与指数（ラスパ°イレス）	89.3	87.2	86.9	87.7	88.5	88.7	90.0	89.5	89.7	90.3

3. 一般会計歳入

(単位：千円)

区 分	平成24年度						平成23年度			
	総 額			一 般 財 源			総 額		一 般 財 源	
	金 額	構成比 %	対前年 度増減 率 %	金 額	構成比 %	対前年 度増減 率 %	金 額	構成比 %	金 額	構成比 %
1. 町 税	925,211	11.3	△ 1.7	925,211	23.4	△ 1.7	940,775	12.8	940,775	25.1
2. 地 方 譲 与 税	62,513	0.8	△ 6.6	62,513	1.6	△ 6.6	66,930	0.9	66,930	1.8
3. 利 子 割 交 付 金	5,392	0.1	△ 5.0	5,392	0.1	△ 5.0	5,675	0.1	5,675	0.2
4. 配 当 割 交 付 金	2,712	—	7.2	2,712	0.1	7.2	2,529	—	2,529	0.1
5. 株 式 等 譲 渡 所 得 割 交 付 金	690	—	22.6	690	—	22.6	563	—	563	—
6. 地 方 消 費 税 交 付 金	93,671	1.1	△ 3.2	93,671	2.4	△ 3.2	96,768	1.3	96,768	2.6
7. ゴルフ場利用税交付金	888	—	△ 2.2	888	—	△ 2.2	908	—	908	—
8. 自動車取得税交付金	37,499	0.5	12.8	37,499	0.9	12.8	33,246	0.5	33,246	0.9
9. 地方特例交付金	1,833	—	△ 91.5	1,833	—	△ 91.5	21,448	0.3	21,448	0.6
10. 地 方 交 付 税	2,010,907	24.7	△ 1.4	2,010,907	51.0	△ 1.4	2,039,240	27.8	2,039,240	54.3
(1) 普通交付税	1,710,797						1,732,235			
(2) 特別交付税	300,106						307,001			
(3) 震災復興特別交付税	4						4			
11. 交通安全対策特別交付金	3,827	0.0	△ 0.4	3,827	0.1	△ 0.4	3,841	0.1	3,841	0.1
12. 分担金及び負担金	48,435	0.6	△ 4.8	828	—	134.6	50,888	0.7	353	—
13. 使用料及び手数料	209,024	2.6	11.7	9,254	0.2	57.1	187,169	2.5	5,889	0.2
(1) 使用料	117,822						115,155			
(2) 手数料	91,202						72,014			
14. 国 庫 支 出 金	913,688	11.2	120.2	399,733	10.1	421.9	415,005	5.7	76,589	2.0
(1) 国庫負担金	97,997						191,804			
(2) 普通建設事業支出金	331,467						153,058			
(3) 災害復旧事業支出金										
(4) 国庫委託金	3,053						3,782			
(5) その他支出金	481,171						66,361			
15. 都 支 出 金	2,557,329	31.4	△ 0.3	2,384	0.1	18.7	2,566,095	34.9	2,008	0.1
(1) 都負担金	48,999						39,717			
(2) 普通建設事業支出金	888,146						741,202			
(3) 災害復旧事業支出金	11,801						9,000			
(4) 都委託金	5,012						151,531			
(5) その他支出金	1,603,371						1,624,645			
16. 財 産 収 入	7,864	0.1	11.7	6,580	0.2	39.1	7,042	0.1	4,730	0.1
(1) 財産運用収入	4,854						4,577			
(2) 財産売却収入	3,010						2,465			
17. 寄 附 金	0	—	皆減	0	—	—	50	—	0	—
18. 繰 入 金	79,077	1.0	66.2	14,667	0.4	△ 48.1	47,591	0.6	28,247	0.8
(1) 介護保険事業勘定							22,678			
(2) 後期高齢者医療	6,821						5,569			
(3) 老人保健医療										
(4) 財産区	10,716						18,126			
(5) 基金	61,540						1,218			
19. 繰 越 金	137,454	1.7	△ 24.0	137,453	3.5	△ 21.3	180,974	2.5	174,647	4.7
20. 諸 収 入	285,667	3.5	△ 9.8	19,832	0.5	△ 5.9	316,586	4.3	21,065	0.6
21. 町 債	770,229	9.4	115.5	212,229	5.4	△ 2.3	357,334	4.9	217,334	5.8
計	8,153,910	100.0	11.1	3,948,103	100.0	5.5	7,340,657	100.0	3,742,785	100.0

※ 端数整理のため、他の表との計数は必ずしも一致しない。

4. 一般会計目的別歳出

(単位：千円)

区 分	平成 2 4 年 度										平成 2 3 年 度			
	総 額			左 の 内 訳		一 般 財 源			左 の 内 訳		総 額		一 般 財 源	
	金 額	構成比 %	対前年 度増減 率 %	事業費額	その他の 経費額	金 額	構成比 %	対前年 度増減 率 %	事 業 費 充 当 額	その他の 経 費 充 当 額	金 額	構成比 %	金 額	構成比 %
1. 議 会 費	86,343	1.1	△ 14.8		86,343	86,343	2.2	△ 14.8		86,343	101,345	1.4	101,345	2.8
2. 総 務 費	1,352,849	16.8	6.0	11,631	1,341,218	1,114,918	29.1	3.6	9,431	1,105,487	1,276,366	17.7	1,076,142	29.8
3. 民 生 費	1,523,104	18.9	5.0		1,523,104	838,237	21.8	42.2		838,237	1,450,727	20.1	589,368	16.3
4. 衛 生 費	1,806,318	22.4	104.1	1,051,246	755,072	316,755	8.2	△ 1.2	58,928	257,827	884,831	12.3	320,697	8.9
5. 労 働 費	32,238	0.4	△ 25.2		32,238					0	43,101	0.6		
6. 農 林 水 産 業 費	375,285	4.7	11.8	166,708	208,577	90,140	2.3	3.5	13,697	76,443	335,740	4.7	87,117	2.4
7. 商 工 費	554,847	6.9	22.5	98,767	456,080	118,340	3.1	33.6	16,720	101,620	453,062	6.3	88,553	2.5
8. 土 木 費	660,966	8.2	△ 10.0	528,219	132,747	150,105	3.9	△ 17.8	47,036	103,069	734,730	10.2	182,501	5.1
9. 消 防 費	218,596	2.7	△ 14.0	3,744	214,852	98,294	2.6	△ 14.0	344	97,950	254,318	3.5	114,320	3.2
10. 教 育 費	632,908	7.9	△ 22.7	116,792	516,116	296,856	7.7	8.6	52,097	244,759	818,760	11.4	273,292	7.6
11. 災 害 復 旧 費	15,347	0.2	△ 7.1	15,347	0	3,546	0.1	△ 52.9	3,546	0	16,524	0.2	7,524	0.2
12. 公 債 費	791,369	9.8	△ 5.1		791,369	730,829	19.0	△ 4.4		730,829	833,700	11.6	764,473	21.2
13. 諸 支 出 金														
計	8,050,170	100.0	11.8	1,992,454	6,057,716	3,844,363	100.0	6.6	201,799	3,642,564	7,203,204	100.0	3,605,332	100.0

5. 一般会計性質別歳出

(単位：千円)

区 分	平成24年度						平成23年度			
	総 額			一 般 財 源			総 額		一 般 財 源	
	金 額	構成比 %	対前年 度増減 率 %	金 額	構成比 %	対前年 度増減 率 %	金 額	構成比 %	金 額	構成比 %
1. 人 件 費	1,279,122	15.9	△ 5.2	1,001,730	25.9	△ 6.5	1,349,013	18.7	1,071,190	29.8
(1) 議 委 員	58,393						58,213			
(2) 町 長 等	27,217						27,630			
(3) 職 員 料	878,594						875,575			
給 扶 養 手 当	547,632						550,280			
通 勤 手 当	19,926						19,912			
住 居 手 当	8,908						9,019			
管 理 職 手 当	9,174						9,580			
管 理 職 員 特 別 勤 務 手 当	9,430						10,612			
期 末 勤 勉 手 当	0						0			
日 直 手 当	192,667						193,849			
夜 勤 手 当	1,033						1,050			
児 童 手 当	10,362						10,593			
超 過 勤 務 手 当	15,920						13,800			
特 殊 勤 務 手 当	62,626						55,959			
(4) 共 済 費 負 担 金	916						921			
(5) 退 職 手 当 費 負 担 金	180,299						196,107			
(6) 公 務 災 害 補 償 費 負 担 金	133,210						190,450			
(7) そ の 他	1,015						1,038			
	394						0			
2. 物 件 費	1,920,615	23.9	8.9	571,314	14.9	30.1	1,764,104	24.5	439,008	12.2
(1) 賃 金	90,281						86,037			
(2) 旅 費	42,861						44,289			
(3) 交 際 費	1,946						1,845			
(4) 需 用 費	386,467						348,035			
(5) 役 務 費	66,138						65,500			
(6) 委 託 料	1,074,571						1,084,966			
(7) 備 品 購 入 費	59,580						35,153			
(8) そ の 他	198,771						98,279			
3. 維 持 補 修 費	88,080	1.1	△ 1.2	61,716	1.6	3.9	89,111	1.2	59,422	1.6
(1) 道 路	48,010						50,352			
(2) 学 校	7,348						6,864			
(3) そ の 他	32,722						31,895			
4. 扶 助 費	428,213	5.3	1.8	83,979	2.2	△ 18.9	420,797	5.8	103,506	2.9
5. 補 助 費 等	568,016	7.1	△ 3.1	394,924	10.3	2.7	586,000	8.1	384,428	10.7
(1) 補 助 交 付 金	346,402						386,938			
(2) 負 担 金	144,517						139,816			
(3) そ の 他	77,097						59,246			
6. 積 立 金	402,801	5.0	△ 6.1	401,803	10.5	△ 6.2	429,069	6.0	428,410	11.9
7. 出 資 金 貸 付 金	28,400	0.4	△ 48.1	11,426	0.3	603.6	54,772	0.8	1,624	-
8. 繰 出 金	551,100	6.8	21.9	384,843	10.0	170.3	452,187	6.3	142,365	3.9
(1) 国 保 事 業 勘 定	217,815						145,588			
(2) 介 護 保 険 事 業 勘 定	144,663						141,236			
(3) 後 期 高 齢 者 医 療	151,697						125,904			
(4) 水 道	36,925						39,459			
18. 公 債 費	791,369	9.8	△ 5.1	730,829	19.0	△ 4.4	833,700	11.6	764,473	21.2
19. 普 通 建 設 事 業 費	1,977,107	24.5	63.7	198,253	5.2	△ 2.5	1,207,927	16.8	203,382	5.6
20. 災 害 復 旧 事 業 費	15,347	0.2	△ 7.1	3,546	0.1	△ 52.9	16,524	0.2	7,524	0.2
計	8,050,170	100.0	11.8	3,844,363	100.0	6.6	7,203,204	100.0	3,605,332	100.0

6. 町税の収入状況

(単位：千円)

税 目		予 算 額	調 定 額		収 入 済 額		収 入 歩 合		不納欠損額及び収入未済額
			24年度	23年度	24年度	23年度	24年度	23年度	
1. 町 民 税	現年課税分	401,253	409,885	407,183	401,915	397,726	98.1%	97.7%	7,970
	滞納繰越分	6,306	22,520	28,245	5,526	7,791	24.5%	27.6%	16,994
	計	407,559	432,405	435,428	407,441	405,517	94.2%	93.1%	24,964
2. 固 定 資 産 税	現年課税分	391,196	415,748	432,678	401,713	413,848	96.6%	95.6%	14,035
	滞納繰越分	7,325	56,349	82,098	8,335	12,800	14.8%	15.6%	48,014
	計	398,521	472,097	514,776	410,048	426,648	86.9%	82.9%	62,049
3. 軽自動車税	現年課税分	30,135	30,743	30,142	30,252	29,549	98.4%	98.0%	491
	滞納繰越分	436	1,455	2,031	610	621	41.9%	30.6%	845
	計	30,571	32,198	32,173	30,862	30,170	95.9%	93.8%	1,336
4. 町たばこ税	現年課税分	74,341	72,331	74,126	72,331	74,126	100.0%	100.0%	0
5. 特別土地保有税	滞納繰越分	30	174	174	0	0	0.0%	0.0%	174
6. 入 湯 税	現年課税分	4,275	4,529	4,314	4,529	4,314	100.0%	100.0%	0
合 計	現年課税分	901,200	933,236	948,443	910,740	919,563	97.6%	97.0%	22,496
	滞納繰越分	14,097	80,498	112,548	14,471	21,212	18.0%	18.8%	66,027
	計	915,297	1,013,734	1,060,991	925,211	940,775	91.3%	88.7%	88,523
前 年 度 対 比	現年課税分	△ 22,909	△ 15,207	△ 6,129	△ 8,823	△ 5,280	0.6%	0.1%	△ 6,384
	滞納繰越分	△ 7,308	△ 32,050	1,240	△ 6,741	1,156	△ 0.8%	0.8%	△ 25,309
	計	△ 30,217	△ 47,257	△ 4,889	△ 15,564	△ 4,124	2.6%	0.1%	△ 31,693

7. 建設事業等一覧表

(単位：千円)

区分	事業名	事業費	財源内訳				
			国庫支出金	都支支出金	地方債	その他	一般財源
総	① 防災行政無線施設整備 (旧ばれ・らめーる子局建替)	1,702					1,702
	② 元村三原山線白線引工 (L=1,500m)	2,392					2,392
	③ 防災備蓄庫改修工事 (シャッター・入口引き戸等改修)	2,079					2,079
	④ 避難看板等整備事業(地図標高看板作製) (3か所)	2,959					2,959
	⑤ 長根野田浜線防護柵設置工事 (L=155m)	2,499		(2,200)			299
	小計	11,631	0	(2,200)	0	0	9,431
衛	① 医療センター医療機器整備 (PACSフィルムレスシステム機器購入・CT装置用X線管球交換工事)	40,688		(15,000)			1,876
	② 合併処理浄化槽設置の助成 (19基)	6,554	3,277	1,638			1,639
	③ 循環型社会形成推進事業 (焼却施設・し尿汚泥再生処理センター建設)	967,398	218,074	(224,000)	(130,000)	260,000	50,548
	④ 野増清掃工場改修 (ダスト搬出第二コンベア交換工事他)	29,993		(27,000)			2,993
	⑤ 泉津墓地内通路等改修 (通路等改修)	1,241				1,241	0
	⑥ 粗大ごみ処理施設改修 (既存屋根・筋交い取替、鉄骨塗装等)	3,812		(3,500)			312
	⑦ 火葬場待合室棟空調設備改修 (待合室棟調理配膳室・椅子席部)	1,560					1,560
小計	1,051,246	221,351	(269,500)	(130,000)	272,000	58,928	
農	① 牛乳処理加工機器整備事業 (バルククーラー・ホイールローダ・フォークリフト購入)	10,033		(2,200)			310
	② 波浮港地区ストックマネジメント事業 (農業用水配水管敷設替 L=530m)	16,685		(3,600)			1,085

(単位：千円)

区分	事業名	事業費	財源内訳				
			国庫支出金	都支出金	地方債	その他	一般財源
	③ 小規模土地改良事業 (沢立地区農業用水貯水池フィルター設計・設置工事他)	9,137		(3,500) 4,084			1,553
	④ 島しょ漁業振興施設整備事業 (自然石投入2,061m ³ ・定置網製作補助)	112,130		(23,800) 84,097			4,233
	⑤ 漁村地域防災力強化事業 (耐震診断、耐震化詳細設計・工事)	16,497		12,207			4,290
	⑥ 新開牧場搾乳器真空発生装置交換	2,226					2,226
	小計	166,708	0	(33,100) 119,911	0	0	13,697
商	① 火山博物館エレベーター安全対策工事 (停電時自動着床装置取付)	997					997
	② 御神火温泉施設改修 (空調設備改修・浴室及びプール内壁塗装工事・水風呂設置工事 他)	83,359		(68,600)			14,759
	③ 大島航路離島流通効率化事業 (コンテナ購入補助 9基)	14,411	9,607	(3,840)			964
	小計	98,767	9,607	(72,440) 0	0	0	16,720
土	① 急傾斜地崩壊防止事業 (岡田地区)	1,439					1,439
	② 野増29号線道路改修舗装 (L=76m・W=4.0m)	26,279		(11,200) 7,800			7,279
	③ 岳の平幹線道路改修舗装 (L=160m・W=7.0m)	53,231		(4,500) 24,250	22,000		2,481
	④ 沖の根5号線道路改修舗装 (L=354m・W=5.0m)	66,155		(9,200) 28,900	25,000		3,055
	⑤ 峠東倉山線道路改修舗装 (L=160m・W=4.0m)	9,015		(1,700) 3,950	2,000		1,365
	⑥ 筆島線道路舗装補修 (L=460m・W=6.0m)	27,691		(1,400) 8,010	17,000		1,281
	⑦ 北の山8号線道路舗装補修 (L=290m・W=3.3m)	20,509		(2,400) 5,910	11,000		1,199
	⑧ 差木地中道線道路舗装補修 (L=154.4m・W=5.0m)	17,116		(1,900) 4,800	9,000		1,416
	⑨ 八重の水2号線道路舗装補修 (L=173.2m・W=4.0m)	12,721		(2,200) 3,660	6,000		861

(単位：千円)

区分	事業名	事業費	財源内訳				
			国庫支出金	都支出金	地方債	その他	一般財源
	⑩ クダッチ6号線道路側溝改修工事 (L=100m)	2,100					2,100
	⑪ 過年度事業道路用地取得	5,031					5,031
	⑫ 北の山川改修 (L=60m・W=2.0m)	36,386		(17,000) 15,000			4,386
	⑬ 元町地区町営住宅建設 (家の上団地設計・測量・地質調査)	16,065	7,181	(4,100) 4,016			768
	⑭ クダッチ地区町営住宅建設 (第三団地解体工事 建替RC Fタイプ1戸 Sタイプ9戸他)	234,481	93,328	(4,800) 57,978	(64,000)		14,375
小計	528,219	100,509	(60,400) 164,274	(64,000) 92,000	0	47,036	
消	① 消防2号車購入 (8人乗り)	3,744		(3,400)			344
小計	3,744	0	(3,400) 0	0	0	344	
教	① つつじ小学校陶芸窯移設工事 (焼成室建設)	2,421		(2,200)			221
	② つばき小学校トイレ廻り窓改修工事 (対象11箇所)	3,041		(2,700)			341
	③ 開発総合センター舞台吊物及び 緞帳機構改修工事 (ワイヤ交換等)	6,901		(6,200)			701
	④ 旧屋内ゲートボール場解体撤去 費負担金 (RS構造 362㎡)	45,250					45,250
	⑤ 国体リハーサル大会の実施 (仮施設・仮設土俵設置工事)	52,317		(6,300) 44,895			1,122
	⑥ 給食センター調理室内クリーン ピット蓋改修工事 (L=15m)	1,155					1,155
	⑦ 第一中学校空調設備改修 (PCルーム：室外機1台 室内機4台)	1,869					1,869
	⑧ 第一中学校プールポンプ取替 工事 (1台)	1,124					1,124
	⑨ 給食センターフードスライ サー購入 (1台)	2,714		(2,400)			314
小計	116,792	0	(19,800) 44,895	0	0	52,097	

(単位：千円)

区分	事業名	事業費	財源内訳				
			国庫支出金	都支出金	地方債	その他	一般財源
災	① 元町2丁目3号線道路 (L=10m・W=8.0m)	4,494		(3,800)			694
	② 岡田畜養施設 (入口扉・水中ポンプ2台交換補助・床下部分崩落30㎡)	4,434		3,801			633
	③ 町道倒木処理	2,991		(2,300)			691
	④ 防災施設災害復旧 (差木地防災備蓄庫屋根)	483					483
	⑤ 観光施設災害復旧 (三原山レストセンター屋根・旧港屋旅館雨樋)	430					430
	⑥ 社会教育施設災害復旧 (波浮地域センター屋根・野球場フェンス及びダッグアウト屋根)	2,515		(1,900)			615
	小計	15,347	0	(8,000) 3,801	0	0	3,546
合計	1,992,454	331,467	(468,840) 431,107	(194,000) 364,000	1,241	201,799	

(注) 財源内訳中「都支出金」の()は市町村総合交付金、「地方債」の()は市町村振興基金の外書である。

8. 基金（積立金）の状況

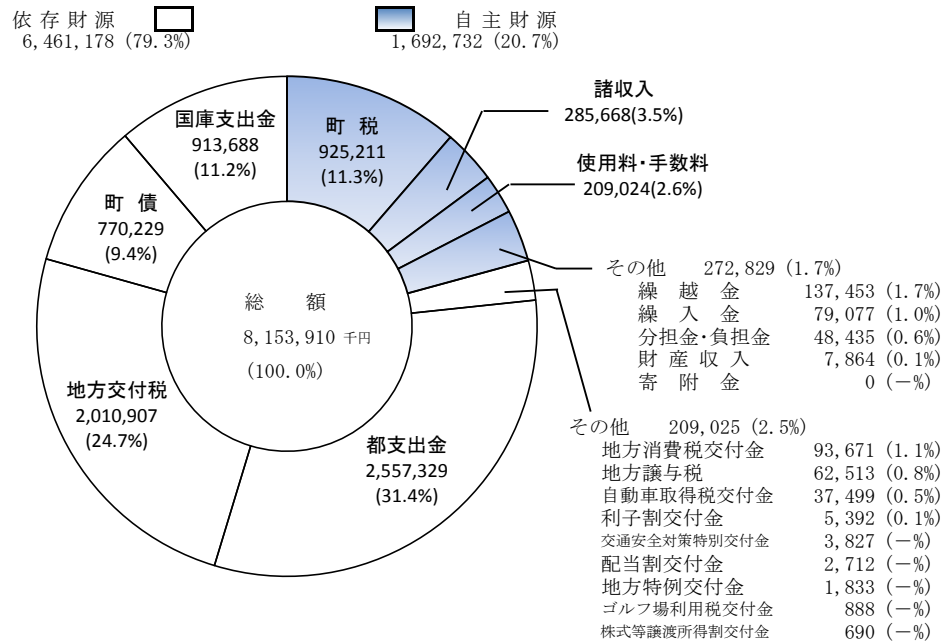
(単位：千円)

区分	名 称	23年度末 現在高	24年度積立額			24年度 取崩額	24年度末 現在高
			新規積立	利子積立	計		
一般 会 計	財政調整基金	661,918		185	185		662,103
	減債基金	655,240	1,655	183	1,838		657,078
	災害対策基金	5,815		2	2		5,817
	公共施設整備基金	7,758	400,148	2	400,150		407,908
	水道事業減債等基金	1,655			0	1,655	0
	高齢者福祉対策基金	1,043		1	1	1,044	0
	つつじ小学校基金	813	416		416		1,229
	図書館基金	22,500		59	59	59	22,500
	噴火災害対策基金	503,161		141	141	50,748	452,554
	教育基金	28,304		8	8	2,886	25,426
	砂利採取事業環境整備基金	5,147		1	1	5,148	0
	合 計	1,893,354	402,219	582	402,801	61,540	2,234,615
特 別 会 計	国民健康保険財政運用基金	663			0		663
	介護給付費準備基金	0	8,950		8,950	1,338	7,612
	泉津財産区基金	68,091	6,992	25	7,017		75,108
	野増財産区基金	59,326		26	26	2,300	57,052
	差木地財産区基金	45,885	5,991	20	6,011		51,896
	合 計	173,965	21,933	71	22,004	3,638	192,331
総 合 計		2,067,319	424,152	653	424,805	65,178	2,426,946

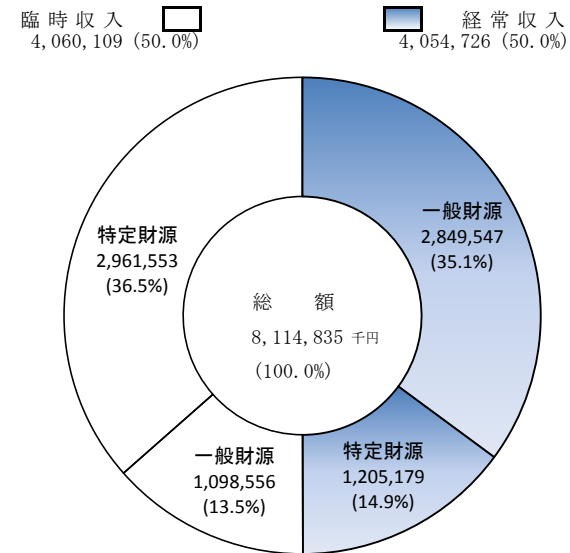
※端数整理により、他表と合致しない箇所もある。

9. 一般会計の状況（図表等）

(1) 歳入

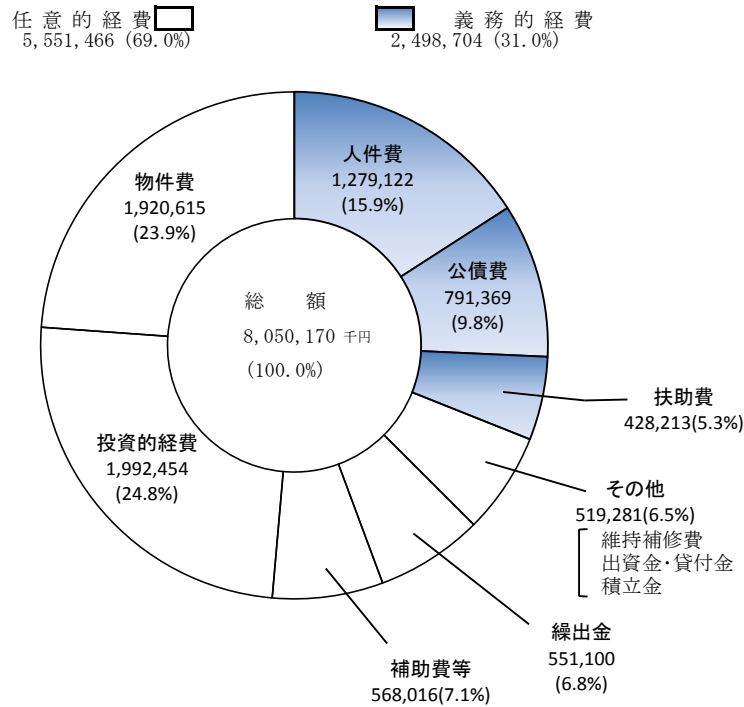


(2) 普通会計歳入の財源構成

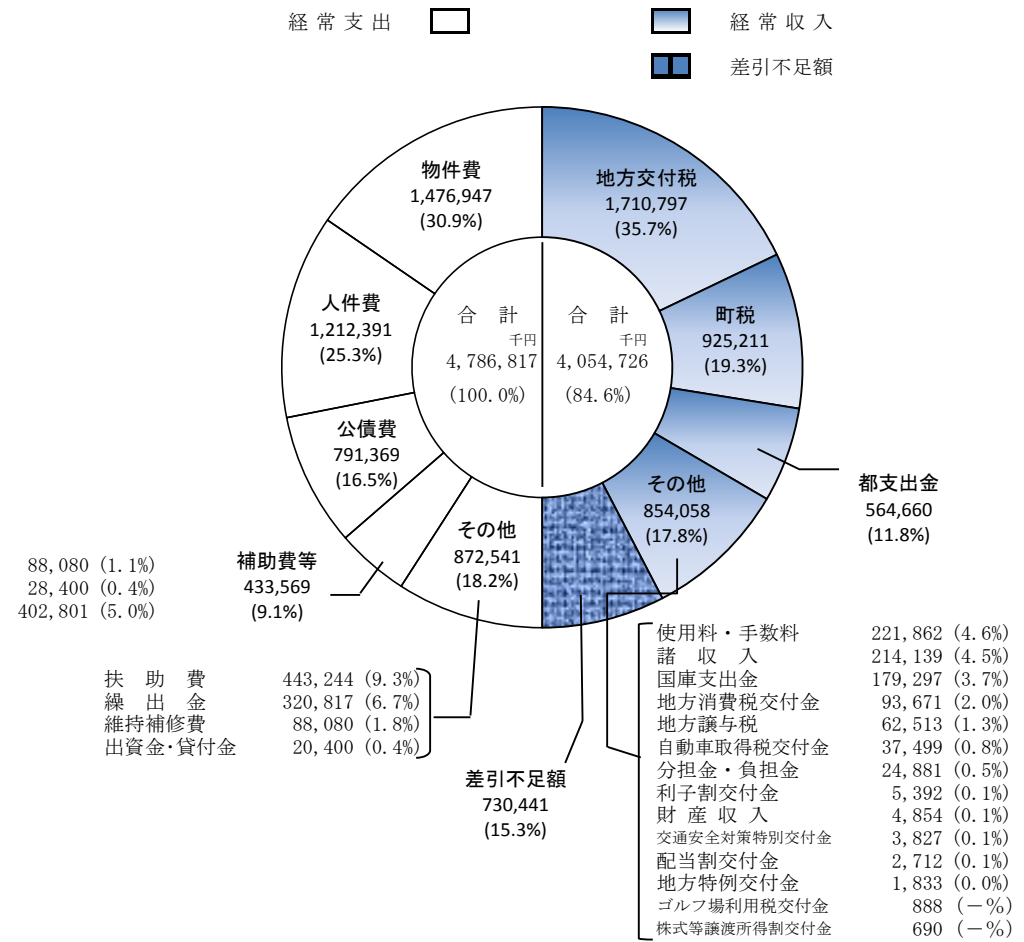


※普通会計とは地方自治法252条の17の5の規定に基づき、国、東京都に報告した決算統計数値であり、作成にあたっては純計控除等一定のルールが定められていることから、一般会計決算額とは異なります。
 なお、対外的には原則この数値が用いられます。

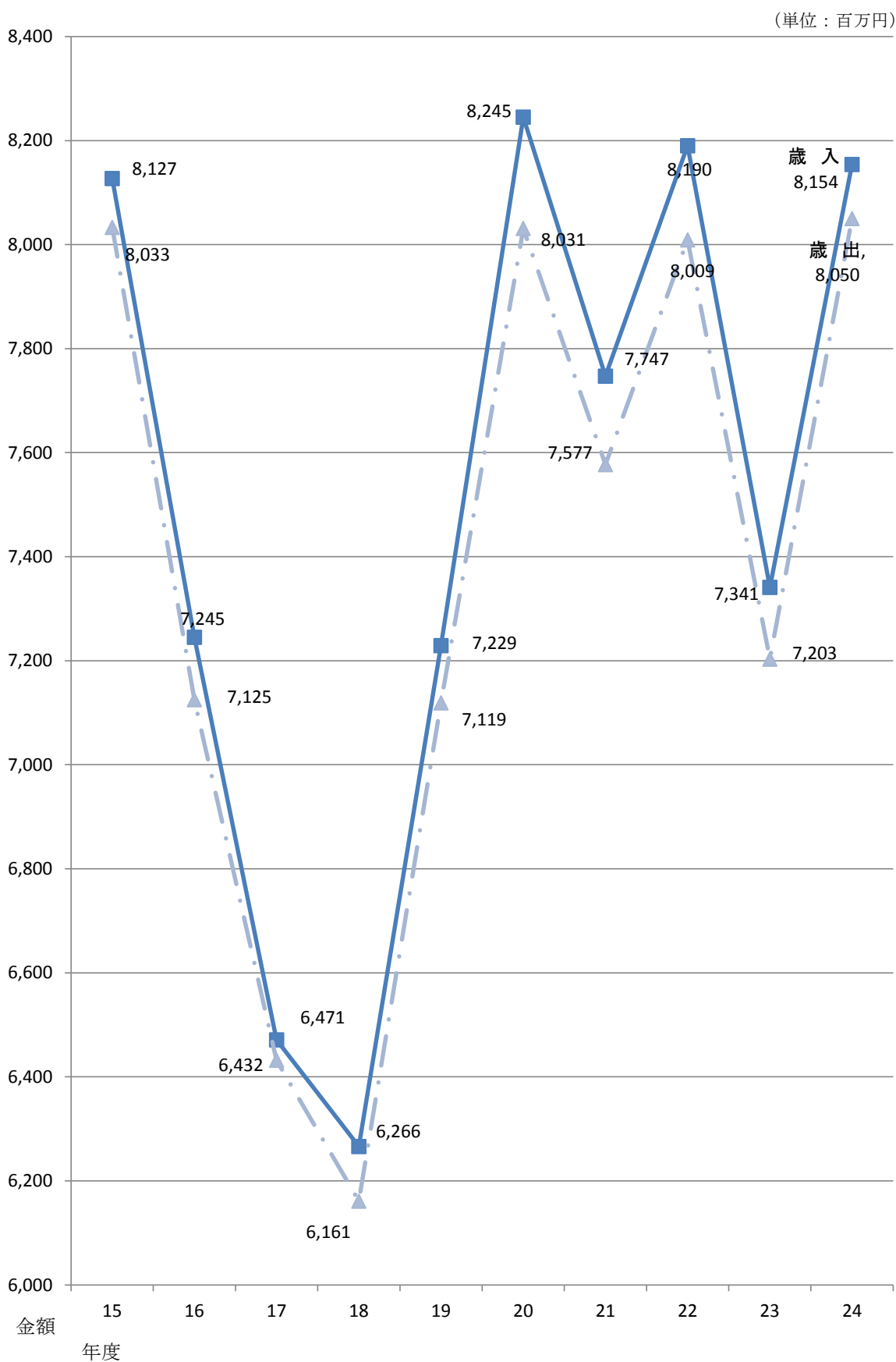
(3) 歳 出



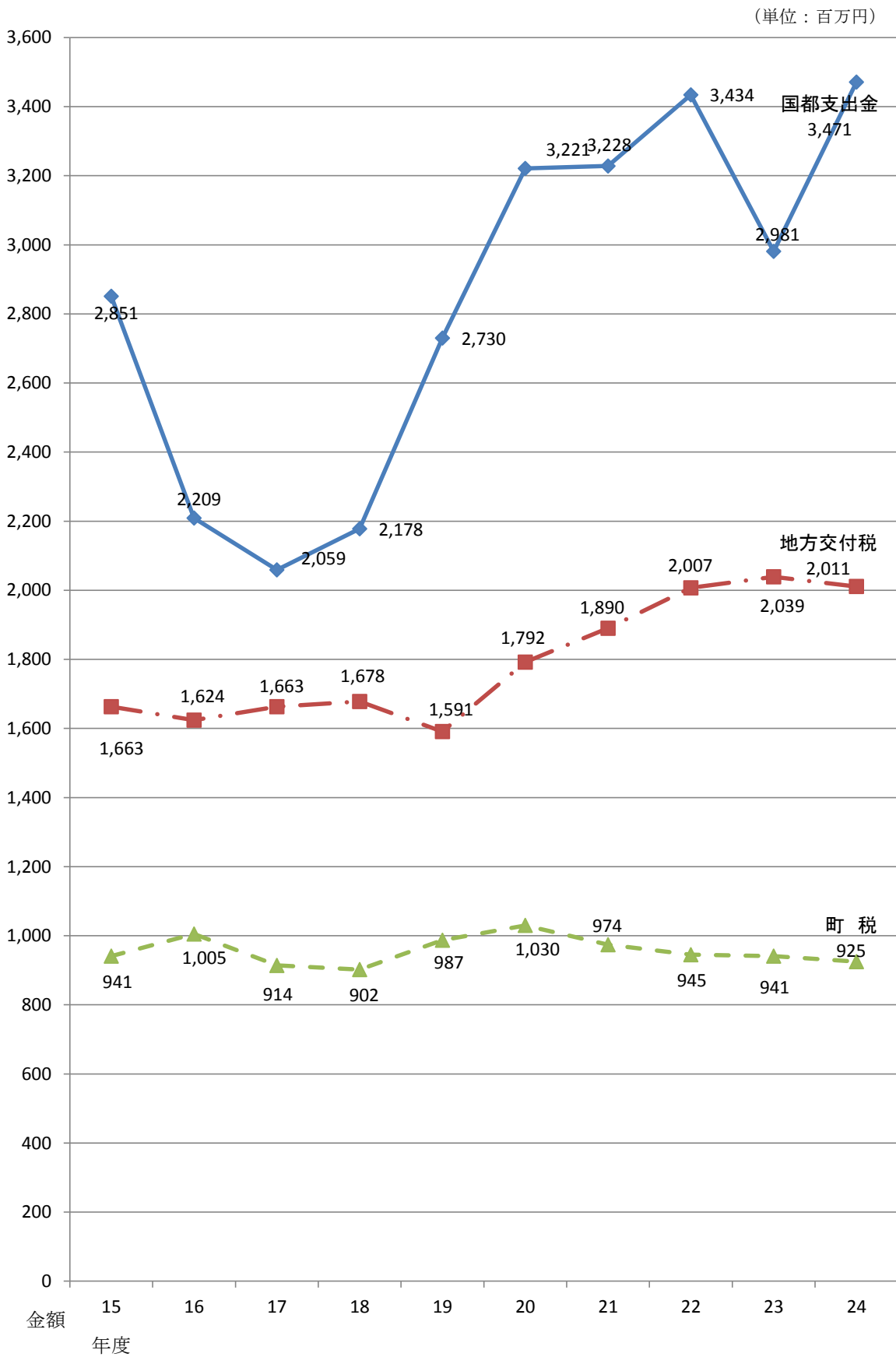
(4) 普通会計経常収支の状況



(5) 一般会計財政規模の動き（過去10年）

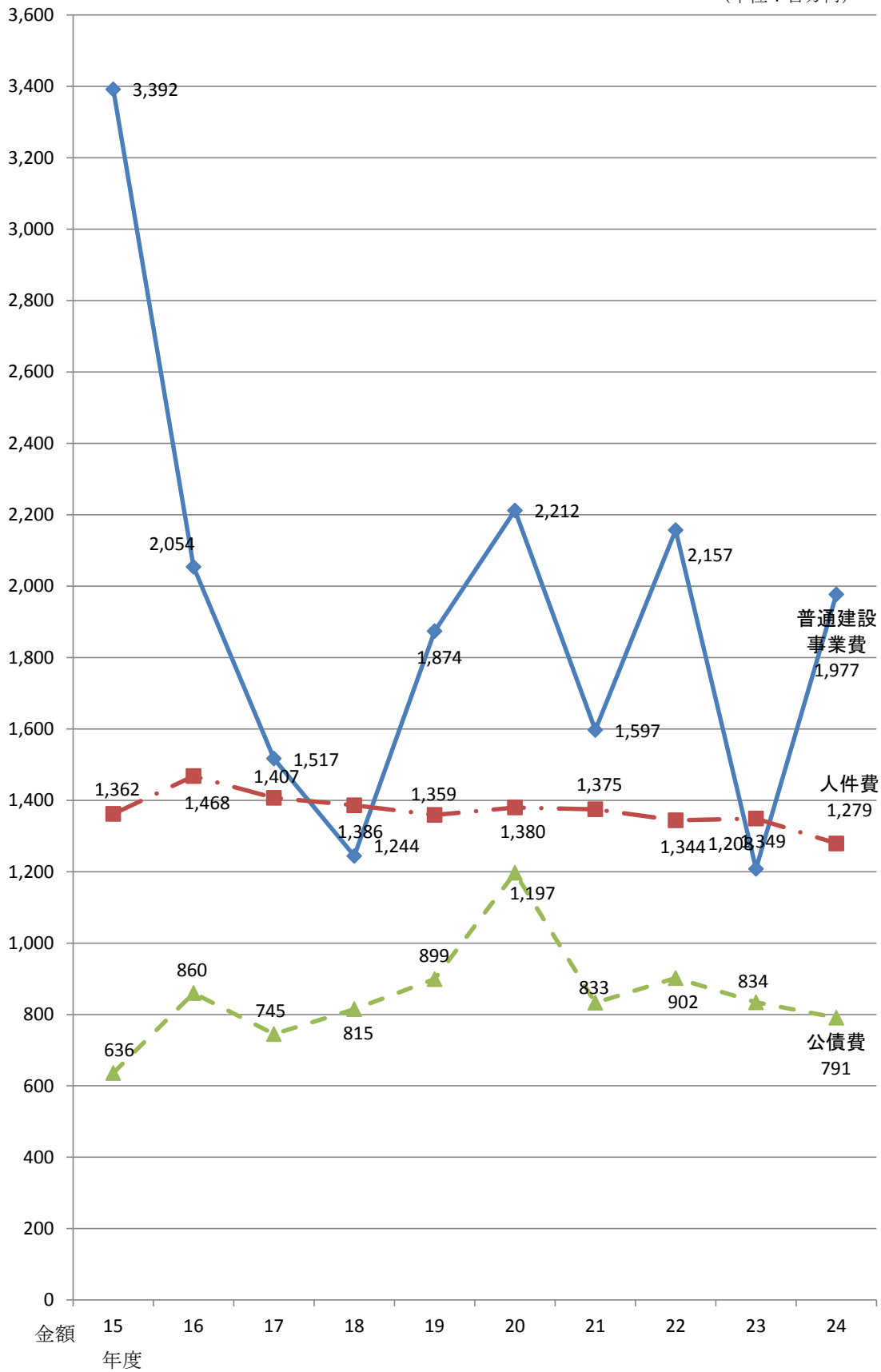


(6) 主な歳入の動き (過去10年)

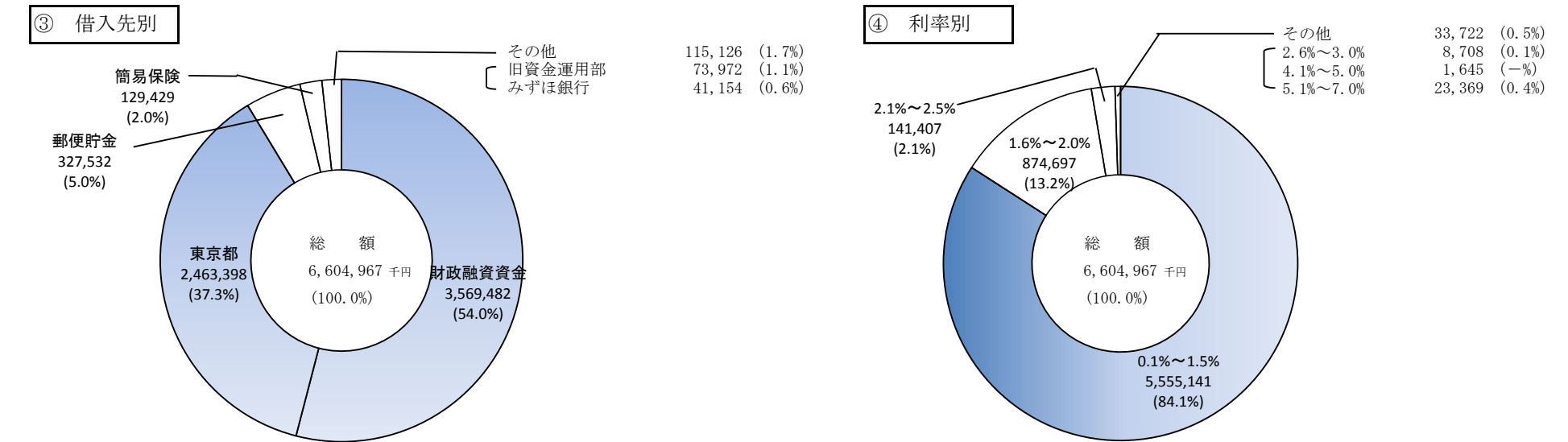
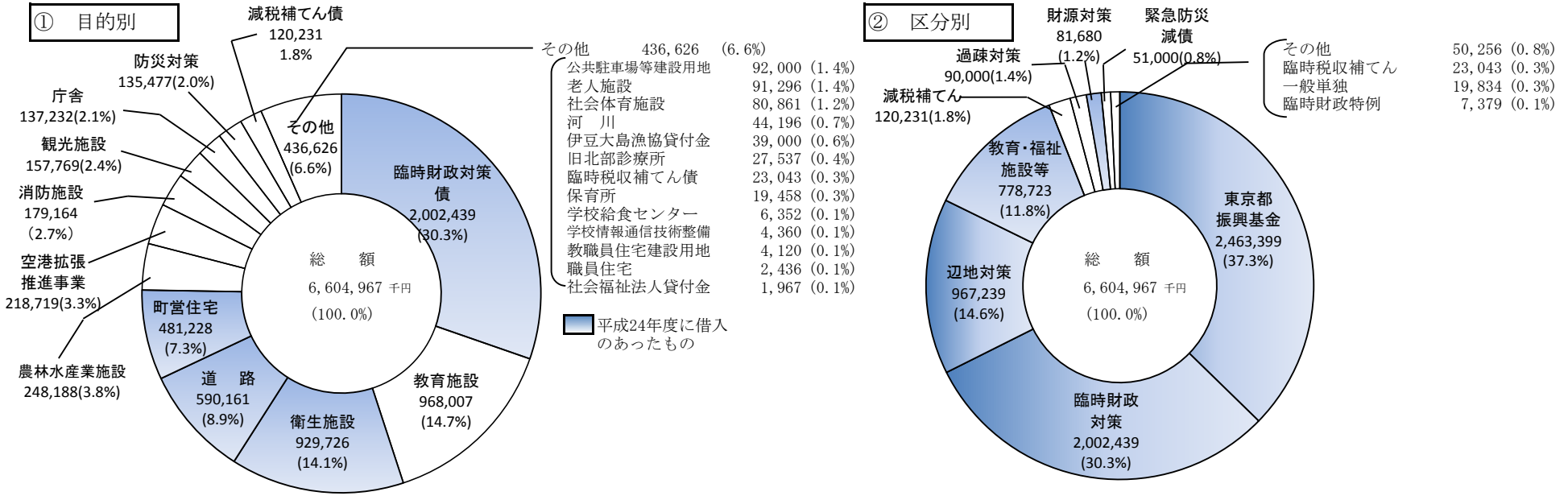


(7) 主な歳出の動き (過去10年)

(単位：百万円)

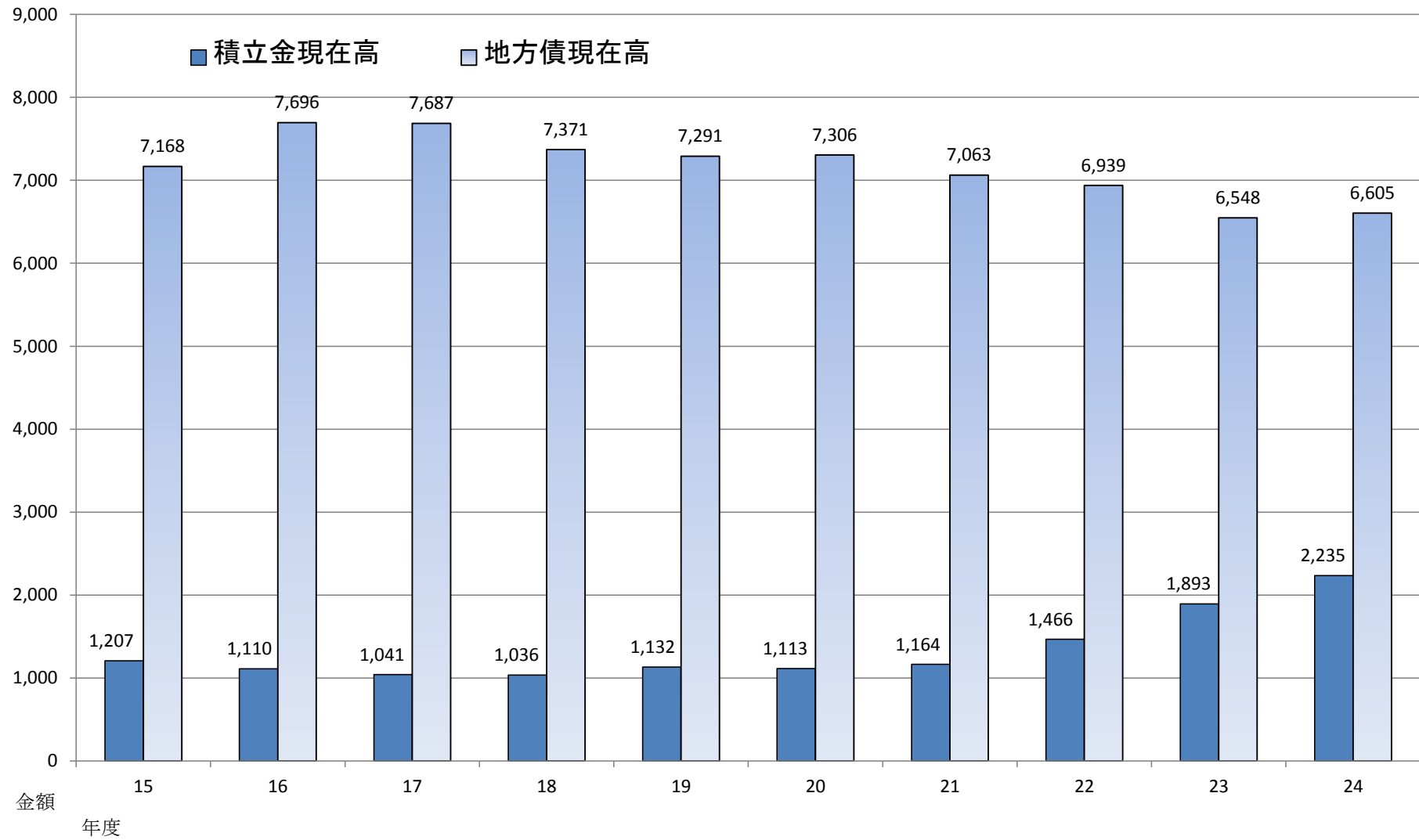


(8) 地方債現在高の状況



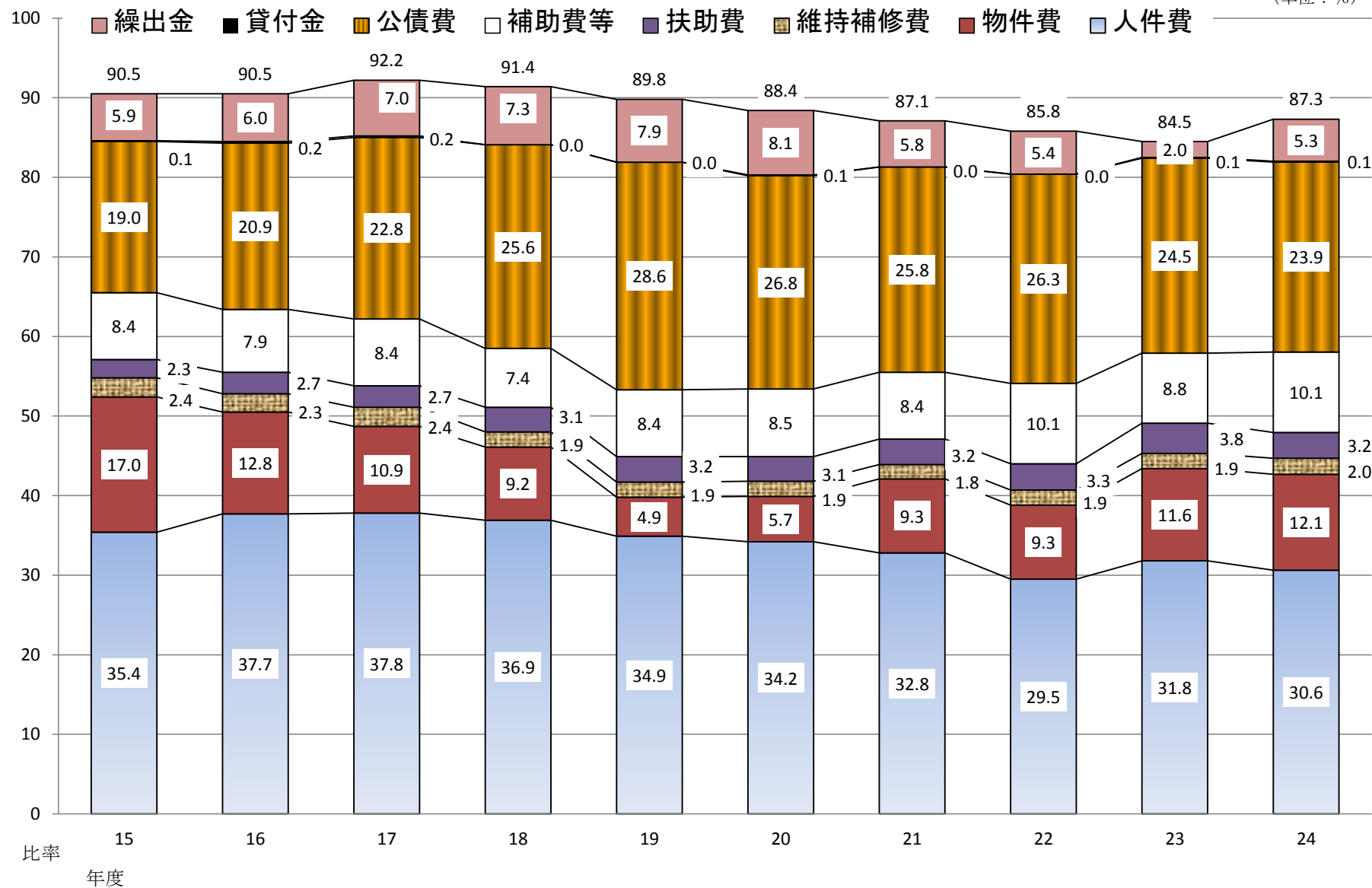
(9) 積立金現在高・地方債現在高の推移（過去10年）

（単位：百万円）



(10) 経常収支比率の推移 (過去10年)

(単位: %)



(11) 人口1人当たりの額

(単位：円)

年		平成20年度	平成21年度	平成22年度	平成23年度	平成24年度	類似団体平均
歳入の状況	1. 町 税	118,539	113,337	111,388	112,762	112,652	(136,751)
	2. 地 方 譲 与 税	9,016	8,521	8,121	8,022	7,611	(6,699)
	3. 利 子 割 交 付 金	911	707	717	680	657	(326)
	4. 配 当 割 交 付 金	265	214	270	303	330	(196)
	5. 株式等譲渡所得割交付金	91	91	83	67	84	(52)
	6. 地方消費税交付金	11,057	11,908	12,039	11,599	11,405	(9,362)
	7. ゴルフ場利用税交付金	143	141	120	109	108	(1,056)
	8. 自動車取得税交付金	8,563	4,183	4,759	3,985	4,566	(1,488)
	9. 地方特例交付金	1,045	1,901	2,715	2,571	223	(1,888)
	10. 地 方 交 付 税	206,318	219,978	236,594	244,425	244,844	(246,651)
	11. 交通安全対策特別交付金	481	477	454	460	466	(173)
	12. 分担金及び負担金	6,373	6,568	7,106	6,105	5,897	(6,319)
	13. 使用料及び手数料	24,273	24,118	25,387	22,434	25,450	(13,815)
	14. 国 庫 支 出 金	78,634	63,646	65,387	49,743	111,249	(58,598)
	15. 都 支 出 金	292,120	312,449	339,450	307,575	311,376	(57,701)
	16. 財 産 収 入	2,860	4,221	835	844	958	(6,156)
	17. 寄 附 金						No.12に含む
	18. 繰 入 金	4,827	6,893	3,600	5,704	9,628	(16,596)
	19. 繰 越 金	12,738	24,852	20,006	21,692	16,736	(33,720)
	20. 諸 収 入	42,826	40,154	45,335	37,946	30,025	(19,220)
	21. 町 債	127,920	57,720	81,054	42,830	93,782	(50,724)
合 計		949,000	902,079	965,420	879,856	988,047	(667,491)
歳出の状況	1. 人 件 費	158,891	160,095	158,452	161,694	148,777	(109,007)
	2. 物 件 費	196,291	215,579	202,530	211,447	229,093	(89,123)
	3. 維 持 補 修 費	10,111	9,336	9,356	10,681	10,724	(6,889)
	4. 扶 助 費	39,215	41,138	49,725	50,437	54,077	(51,914)
	5. 補 助 費 等	58,351	85,340	67,685	70,239	73,636	(79,159)
	6. 積 立 金	470	10,062	35,582	51,429	49,044	(43,390)
	7. 出 資 金 貸 付 金	1,828	2,104	1,563	6,565	3,458	(4,348)
	8. 繰 出 金	65,505	75,122	58,647	54,200	62,480	(66,809)
	9. 公 債 費	137,740	96,991	106,272	99,928	96,356	(79,257)
	10. 普 通 建 設 事 業 費	254,538	185,910	254,275	144,783	245,841	(92,021)
	11. 災 害 復 旧 事 業 費	1,486	342		1,981	1,930	(8,601)
合 計		924,426	882,019	944,087	863,384	975,416	(630,518)
基金（積立金）現在高		128,138	135,518	172,757	226,939	272,083	(297,985)
地方債現在高		840,924	822,141	817,969	784,816	804,209	(622,714)

※ 類似団体平均は平成23年度計数である。

10. 決算状況
(普通会計)

団体コード	133612	市町村類型	Ⅱ-2
団体名	大島町	24年度交付税種地区分	Ⅱ-1

人 口		指定団体等の状況		事務の共同処理の状況		指 数 等		
国調	22年 8,461人 増減率(22年/17年) △2.8%	過疎 首都 山村 近郊整備 離島 既成市街地 不交付 広域行政圏	<ごみ・し尿処理> <収益事業> <その他> ・東京都市町村総合事務組合 ・東京都島嶼町村一部事務組合 ・東京都市町村職員退職手当組合 ・東京都市町村議会議員公務災害補償等組合 ・東京都後期高齢者医療広域連合		基準財政需要額	2,602,631千円		
住民基本台帳	25.3.31 8,213人 対前年度増減率 △1.5%				面積	91.06 km ²		基準財政収入額
(参考)65才以上人口 25.3.31 2,780人						標準財政規模	3,063,566千円	
決算収支の状況(千円)		平成24年度	平成23年度		うち臨時財政対策債 発行可能額		212,229千円	
1.歳入総額	A	8,114,835	7,302,863		財政力指数		0.347 単年度(0.344)	
2.歳出総額	B	8,011,095	7,165,410		実質収支比率		3.4%	
3.歳入歳出差引額 (A-B)	C	103,740	137,453		公債費負担比率		18.5%	
4.翌年度へ繰り越すべき財源	D	0	0		経常収支比率		87.3%	
5.実質収支 (C-D)	E	103,740	137,453		地方債現在高 (特定資金公共投資事業債除く) 債務負担行為翌年度 以降支出予定額		A 6,604,967千円 B 2,888,802千円	
6.単年度収支	F	△33,713	△37,379		積立金現在高 (うち財政調整基金)		C (2,234,615千円 662,103)	
7.積立金	G	185	214,229		将来にわたる財政負担 A + B - C		7,259,154千円	
8.繰上償還額	H	0	0		積立基金取崩額		61,540千円	
9.積立金取崩額	I	0	0		収益事業収入		0千円	
10.実質単年度収支 (F+G+H-I)	J	△33,528	176,850		健全化判断比率※			
一 般 職 員 (25.4.1現在)				特 別 職 等 (25.4.1現在)				
区 分	職 員 数 A	4月分給料支払 総額 B千円	1人当たり支給月 額 B/A 円	区 分	改定実施年月日	1人当たり平均給料 (報酬)月額 円		
一 般 職 員	141	38,849	275,529	市 町 村 長	23.7.1	640,000		
うち技能労務職	11	2,698	245,327	副 市 町 村 長	23.7.1	590,000		
教 育 公 務 員				収 入 役				
消 防 職 員	21	5,899	280,924	教 育 長	23.7.1	570,000		
臨 時 職 員				議 長	9.4.1	300,000		
合 計	162	44,748	276,222	副 議 長	9.4.1	220,000		
公 営 事 業 の 状 況	事 業 名	法 適 用	実 質 収 支 額 千円	普 通 会 計 か ら の 繰 入 金 千円	職 員 数 人	議 員 定 数 (14人)		
	国民健康保険 (事業勘定)		0	217,815	2	加入世帯数 2,159世帯		
	介護保険 (保険事業勘定)		0	144,663	5	被保険者数 3,381人		
	後期高齢者医療		0	151,023	1	1世帯当り保険税調定額 114,528円		
	水道事業	有	△9,419	27,669	7	被保険者1人当り保険税 調定額 73,134円		
						被保険者1人当り費用 292,471円		
						保 険 税 (料) 239,136千円		
						保 険 給 付 費 988,848千円		
						老 人 保 健 拠 出 金 88千円		
						後 期 高 齢 者 支 援 金 等 169,368千円		
					前 期 高 齢 者 納 付 金 等 168千円			
					介 護 給 付 費 納 付 金 83,842千円			

※ () 書きは、早期健全化基準である。

11. 普通会計歳入決算の推移

(単位：千円)

年 度	2 2			2 3			2 4		
区 分 科 目	決 算 額	構 成 比 率 %	対 前 年 比 率 %	決 算 額	構 成 比 率 %	対 前 年 比 率 %	決 算 額	構 成 比 率 %	対 前 年 比 率 %
歳 入 総 額	8,150,593	100.0	3.6	7,302,863	100.0	△ 10.4	8,114,835	100.0	11.1
町 税	944,899	11.6	△ 8.3	940,775	12.9	△ 0.4	925,211	11.4	△ 1.7
地 方 譲 与 税	68,890	0.8	△ 12.1	66,930	0.9	△ 2.8	62,513	0.8	△ 6.6
利 子 割 交 付 金	6,081	0.1	△ 23.1	5,675	0.1	△ 6.7	5,392	0.1	△ 5.0
配 当 割 交 付 金	2,291	0.0	△ 0.6	2,529	0.0	10.4	2,712	0.0	7.2
株 式 等 譲 渡 所 得 割 交 付 金	704	0.0	△ 10.9	563	0.0	△ 20.0	690	0.0	22.6
地 方 消 費 税 交 付 金	102,124	1.3	6.3	96,768	1.3	△ 5.2	93,671	1.2	△ 3.2
ゴ ル フ 場 利 用 税 交 付 金	1,022	0.0	△ 17.8	908	0.0	△ 11.2	888	0.0	△ 2.2
特 別 地 方 消 費 税 交 付 金		0.0	0.0		0.0	0.0		0.0	0.0
自 動 車 取 得 税 交 付 金	40,374	0.5	△ 45.7	33,246	0.5	△ 17.7	37,499	0.5	12.8
地 方 特 例 交 付 金	23,032	0.3	153.7	21,448	0.3	△ 6.9	1,833	0.0	△ 91.5
地 方 交 付 税	2,007,031	24.6	12.0	2,039,240	27.9	1.6	2,010,907	24.8	△ 1.4
交 通 安 全 対 策 特 別 交 付 金	3,850	0.0	△ 7.9	3,841	0.1	△ 0.2	3,827	0.0	△ 0.4
分 担 金 及 び 負 担 金	26,576	0.3	15.8	24,845	0.3	△ 6.5	25,928	0.3	4.4
使 用 料 及 び 手 数 料	248,743	3.1	2.7	213,212	2.9	△ 14.3	231,531	2.9	8.6
国 庫 支 出 金	554,681	6.8	△ 18.8	415,005	5.7	△ 25.2	913,688	11.3	120.2
都 支 出 金	2,879,559	35.4	13.5	2,566,095	35.1	△ 10.9	2,557,329	31.4	△ 0.3
財 産 収 入	7,086	0.1	△ 71.5	7,044	0.1	△ 0.6	7,864	0.1	11.6
寄 附 金	320	0.0	△ 68.0	50	0.0	△ 84.4	0	0.0	皆 減
繰 入 金	30,537	0.4	△ 27.2	47,590	0.7	55.8	79,077	1.0	66.2
繰 越 金	169,932	2.1	52.4	181,159	2.5	6.6	137,453	1.7	△ 24.1
諸 収 入	345,277	4.2	4.4	278,606	3.8	△ 19.3	246,593	3.0	△ 11.5
町 債	687,584	8.4	△ 11.2	357,334	4.9	△ 48.0	770,229	9.5	115.5

1 2. 普通会計性質別決算の推移

(単位：千円)

年 度	2 2			2 3			2 4		
区 分 科 目	決 算 額	構 成 比 率 %	対前年 比 率 %	決 算 額	構 成 比 率 %	対前年 比 率 %	決 算 額	構 成 比 率 %	対前年 比 率 %
歳 出 総 額	7,969,434	100.0	4.1	7,165,410	100.0	△ 10.1	8,011,095	100.0	11.8
人 件 費	1,254,337	15.7	△ 3.9	1,290,830	18.0	2.9	1,221,905	15.3	△ 5.3
物 件 費	1,678,795	21.1	0.6	1,726,310	24.1	2.8	1,881,540	23.5	9.0
維 持 補 修 費	79,364	1.0	△ 6.0	89,111	1.2	12.3	88,080	1.1	△ 1.2
扶 助 費	436,019	5.5	28.0	434,597	6.1	△ 0.3	444,133	5.5	2.2
補 助 費 等	613,970	7.7	14.3	625,384	8.7	1.9	604,775	7.5	△ 3.3
普通建設事業費	2,232,745	28.0	△ 2.3	1,251,824	17.5	△ 43.9	2,019,093	25.2	61.3
災 害 復 旧 費	0	0.0	皆 減	17,283	0.2	皆 増	15,850	0.2	△ 8.3
失 業 対 策 事 業 費	0	0.0	0.0	0.0	0.0	0.0	0.0	0.0	0.0
公 債 費	901,510	11.3	4.9	833,700	11.6	△ 7.5	791,369	9.9	△ 5.1
積 立 金	301,845	3.8	7,296.3	429,069	6.0	42.1	402,801	5.0	△ 6.1
投 資 及 び 出 資 金 ・ 貸 付 金	13,255	0.2	△ 16.5	54,772	0.8	313.2	28,400	0.4	△ 48.1
繰 出 金	457,594	5.7	△ 15.0	412,530	5.8	△ 9.8	513,149	6.4	24.4

13. 新地方公会計制度財務4表

(1) 普通会計貸借対照表

(平成25年3月31日現在)

科 目	金額(千円)	科 目	金額(千円)
資産の部		負債の部	
I 流動資産	1,095,699	I 流動負債	3,581,524
現金預金	103,740	還付未済金	0
収入未済	93,934	地方債	692,722
不納欠損引当金	△ 10,802	短期借入金	0
基金積立金	892,103	その他流動負債	2,888,802
財政調整基金	662,103	II 固定負債	6,668,184
減債基金	230,000	地方債	5,912,245
短期貸付金	28,935	退職給与引当金	755,939
貸倒引当金	△ 12,211	その他固定負債	0
その他流動資産	0		
II 固定資産	30,759,193		
1 有形固定資産	28,826,813		
①生活インフラ・国土保全	9,865,316		
②教育	6,873,327		
③福祉	474,470		
④環境衛生	4,169,393		
⑤産業振興	5,158,705		
⑥消防	465,612		
⑦総務	1,819,990		
(うち土地)	(4,971,544)		
2 投資その他の資産	1,932,380		
有価証券及出資金	510,294		
長期貸付金	155,550		
貸倒引当金	△ 81,472		
その他債権	5,496		
基金積立金	1,342,512		
減債基金	427,078		
その他特定目的基金	915,434		
定額運用基金	0		
その他固定資産	0		
		負債の部合計	10,249,708
		正味財産の部	
		正味財産	21,605,184
		(うち当期正味財産増減額)	(△ 1,095,777)
		正味財産の部合計	21,605,184
資産の部合計	31,854,892	負債及び正味財産の部合計	31,854,892

(2) 普通会計行政コスト計算書

自 平成24年4月 1日
至 平成25年3月31日

科 目	金額(千円)
通常収支の部	
I 行政収支の部	△ 616,661
1 行政収入	5,793,711
地方税	933,236
地方譲与税	62,513
地方特例交付金	1,833
地方交付税等	2,010,907
その他交付金	144,679
分担金・負担金・寄付金	25,619
使用料及手数料	232,901
国庫・都道府県支出金	2,078,049
財産収入	7,864
諸収入	218,274
繰入金	77,836
その他行政収入	0
2 行政費用	6,410,372
人件費	1,221,905
物件費	1,881,540
維持補修費	88,080
扶助費	444,133
補助費等	604,775
普通建設事業費(他団体補助等)	22,404
繰出金	513,149
減価償却費	1,634,386
不納欠損引当金繰入額	0
貸倒引当金繰入額	0
退職給与引当金繰入額	0
その他行政費用	0
II 金融収支の部	△ 78,221
1 金融収入	158
受取利息及配当金	158
2 金融費用	78,379
公債費(利子)	78,379
通常収支差額	△ 694,882
特別収支の部	
1 特別収入	3,229
固定資産売却益	0
不納欠損引当金戻入益	0
貸倒引当金戻入益	3,229
退職給与引当金繰入益	0
過年度損益修正益	0
その他特別収入	0
2 特別費用	18,486
固定資産売却損	0
固定資産除却損	2,636
災害復旧費	15,850
不納欠損額	0
貸倒損失	0
過年度損益修正損	0
その他特別費用	0
当期収支差額	△ 710,139

(3) 普通会計キャッシュ・フロー計算書

自 平成24年4月 1日

至 平成25年3月31日

科 目	金額(千円)
I 行政サービス活動	
税収等	3,145,143
地方税	925,211
地方譲与税	62,513
地方交付税等	2,010,907
地方特例交付金	1,833
その他交付金等	144,679
国庫・都道府県支出金	2,244,306
業務収入その他	498,336
分担金・負担金・寄附金	25,928
使用料及手数料	231,531
財産収入	4,854
諸収入	218,486
繰入金	17,537
金融収入	158
受取利息及配当金	158
行政支出	4,775,986
人件費	1,221,905
物件費	1,881,540
維持補修費	88,080
扶助費	444,133
補助費等	604,775
普通建設事業費(他団体補助等)	22,404
繰出金	513,149
金融支出	78,379
公債費(利子)	78,379
特別支出	15,850
災害復旧事業費	15,850
行政サービス活動収支差額	1,017,728

科 目	金額(千円)
II 社会資本整備等投資活動	
国庫支出金等	1,226,711
国庫・都道府県支出金	1,226,711
分担金・負担金・寄附金	0
財産収入	3,010
財産売払収入	3,010
基金繰入金	61,540
財政調整基金	0
減債基金	0
その他特定目的基金	61,540
定額運用基金	0
貸付金元金回収収入等	27,949
社会資本整備支出	1,996,689
普通建設事業費	1,996,689
繰出金	0
基金積立金	402,801
財政調整基金	185
減債基金	1,838
その他特定目的基金	400,778
定額運用基金	0
貸付金・出資金等	28,400
出資金	0
貸付金	28,400
社会資本整備等投資活動収支差額	△ 1,108,680
行政活動キャッシュ・フロー収支差額	△ 90,952
III 財務活動	
財務活動収入	770,229
地方債	770,229
他会計借入金等	0
財務活動支出	712,990
公債費(元金)	712,990
他会計借入金等(償還)	0
財務活動収支差額	57,239
収支差額合計	△ 33,713
前年度からの繰越金	137,453
形式収支	103,740

(4) 普通会計正味財産変動計算書

自 平成24年4月 1日

至 平成25年3月31日

(単位:千円)

	正 味 財 産						合 計
	開始 残高 相当	国庫・ 都道府 県支出 金	受贈財 産受入 額	財産無 償譲渡 額	資産再 評価差 額	剰余金	
前期末残高	21,793,244	0	0	0	0	0	21,793,244
当期変動額	-	1,226,711	0	0	0	△ 1,414,771	△ 188,060
資産等の増減	-	1,226,711	0	0	0	-	1,226,711
当期収支差額	-	-	-	-	-	△ 607,724	△ 607,724
その他の変動額	-	-	-	-	0	△ 807,047	△ 807,047
当期末残高	21,793,244	1,226,711	0	0	0	△ 1,414,771	21,605,184

(5)各会計連結貸借対照表

(平成25年3月31日現在)

科 目	金額(千円)	科 目	金額(千円)
資産の部		負債の部	
I 流動資産	1,330,255	I 流動負債	3,775,704
現金預金	257,924	還付未済金	83,713
収入未済	186,468	地方債	802,694
不納欠損引当金	△ 46,936	短期借入金	0
基金積立金	892,103	その他流動負債	2,889,297
財政調整基金	662,103	II 固定負債	8,319,985
減債基金	230,000	地方債	7,514,311
短期貸付金	28,935	退職給与引当金	805,674
貸倒引当金	△ 12,211	その他固定負債	0
その他流動資産	23,972		
II 固定資産	38,935,111		
1 有形固定資産	37,002,731		
①生活インフラ・国土保全	9,865,316		
②教育	6,873,327		
③福祉	474,470		
④環境衛生	4,169,393		
⑤産業振興	5,158,705		
⑥消防	465,612		
⑦総務	1,819,990		
⑧水道	8,175,918		
(うち土地)	(5,029,731)		
2 投資その他の資産	1,932,380		
有価証券及出資金	510,294		
長期貸付金	155,550		
貸倒引当金	△ 81,472		
その他債権	5,496		
基金積立金	1,342,512		
減債基金	427,078		
その他特定目的基金	915,434		
定額運用基金	0		
その他固定資産	0		
		負債の部合計	12,095,689
		正味財産の部	
		正味財産	28,169,677
		(うち当期正味財産増減額)	(△ 1,072,421)
		正味財産の部合計	28,169,677
資産の部合計	40,265,366	負債及び正味財産の部合計	40,265,366

(6)各会計連結行政コスト計算書

自 平成24年4月 1日
至 平成25年3月31日

科 目	金額(千円)
通常収支の部	
I 行政収支の部	△ 673,728
1 行政収入	7,949,307
地方税	933,236
地方譲与税	62,513
地方特例交付金	1,833
地方交付税等	2,010,907
その他交付金	725,769
分担金・負担金・寄付金	250,736
使用料及手数料	232,901
国庫・都道府県支出金	2,707,627
財産収入	7,864
諸収入	226,140
繰入金	77,836
その他行政収入	711,945
2 行政費用	8,623,035
人件費	1,348,832
物件費	2,019,669
維持補修費	104,221
扶助費	2,199,935
補助費等	1,213,931
普通建設事業費(他団体補助等)	22,404
繰出金	0
減価償却費	1,712,104
不納欠損引当金繰入額	0
貸倒引当金繰入額	0
退職給与引当金繰入額	0
その他行政費用	1,939
II 金融収支の部	△ 101,625
1 金融収入	183
受取利息及配当金	183
2 金融費用	101,808
公債費(利子)	101,808
通常収支差額	△ 775,353
特別収支の部	
1 特別収入	20,437
固定資産売却益	0
不納欠損引当金戻入益	0
貸倒引当金戻入益	3,229
退職給与引当金繰入益	0
過年度損益修正益	0
その他特別収入	17,208
2 特別費用	35,498
固定資産売却損	0
固定資産除却損	2,636
災害復旧費	15,850
不納欠損額	0
貸倒損失	0
過年度損益修正損	0
その他特別費用	17,012
当期収支差額	△ 790,414

(7) 各会計連結キャッシュ・フロー計算書

自 平成24年4月 1日

至 平成25年3月31日

科 目	金額(千円)
I 行政サービス活動	
税収等	3,726,233
地方税	925,211
地方譲与税	62,513
地方交付税等	2,010,907
地方特例交付金	1,833
その他交付金等	725,769
国庫・都道府県支出金	2,991,890
業務収入その他	1,417,957
分担金・負担金・寄附金	251,098
使用料及手数料	231,531
財産収入	4,854
諸収入	227,096
その他業務収入	703,378
金融収入	183
受取利息及配当金	183
行政支出	6,908,992
人件費	1,348,832
物件費	2,019,669
維持補修費	104,221
扶助費	2,199,935
補助費等	1,213,931
普通建設事業費(他団体補助等)	22,404
その他行政支出	0
金融支出	101,808
公債費(利子)	101,808
特別支出	15,850
災害復旧事業費	15,850
行政サービス活動収支差額	1,109,613

科 目	金額(千円)
II 社会資本整備等投資活動	
国庫支出金等	1,257,945
国庫・都道府県支出金	1,257,567
分担金・負担金・寄附金	378
財産収入	3,010
財産売払収入	3,010
基金繰入金	62,878
財政調整基金	0
減債基金	0
その他特定目的基金	62,878
定額運用基金	0
貸付金元金回収収入等	27,949
社会資本整備支出	2,100,947
普通建設事業費	2,100,947
繰出金	0
基金積立金	402,801
財政調整基金	185
減債基金	1,838
その他特定目的基金	400,778
定額運用基金	0
貸付金・出資金等	28,400
出資金	0
貸付金	28,400
社会資本整備等投資活動収支差額	△ 1,180,366
行政活動キャッシュ・フロー収支差額	△ 70,753
III 財務活動	
財務活動収入	858,229
地方債	858,229
他会計借入金等	0
財務活動支出	824,983
公債費(元金)	824,983
他会計借入金等(償還)	0
財務活動収支差額	33,246
収支差額合計	△ 37,507
前年度からの繰越金	224,059
形式収支	186,552

(8)各会計連結正味財産変動計算書

自 平成24年4月 1日

至 平成25年3月31日

(単位:千円)

	正 味 財 産						合 計
	開始 残高 相当	国庫・ 都道府 県支出 金	受贈財 産受入 額	財産無 償譲渡 額	資産再 評価差 額	剰余金	
前期末残高	28,462,171	0	0	0	0	0	28,462,171
当期変動額	-	1,257,567	0	0	0	△ 1,550,061	△ 292,494
資産等の増減	-	1,257,567	0	0	0	-	1,257,567
当期収支差額	-	-	-	-	-	△ 687,999	△ 687,999
その他の変動額	-	-	-	-	0	△ 862,062	△ 862,062
当期末残高	28,462,171	1,257,567	0	0	0	△ 1,550,061	28,169,677